



2022



PRESTAÇÃO *de* CONTAS

MUNICÍPIO DE CASTELO DE PAIVA



PRESTAÇÃO DE CONTAS 2022

RELATÓRIO DE GESTÃO

Índice

Nota Introdutória	Pág. 2
Enquadramento Legal	Pág. 3
Composição Executivo Municipal	Pág. 5
Relato Financeiro	Pág. 5
1. Componente Orçamental	Pág. 6
1.1 Execução Orçamental	Pág. 6
1.1.1 Análise da Receita	Pág. 7
1.1.1.2 Estrutura e Execução Orçamental da Receita	Pág. 7
1.1.1.3 Evolução da Receita	Pág. 8
1.1.1.4 Evolução da Receita Proveniente de Transferências	Pág. 12
2. Análise da Despesa	Pág. 15
2.1 Execução Orçamental da Despesa	Pág. 15
2.1.1 Estrutura e Evolução da Despesa	Pág. 16
2.1.1.2 Evolução da Despesa com transferências	Pág. 20
3. Principais Indicadores de Natureza Orçamental	Pág. 22
3.1 Saldos Orçamentais	Pág. 22
4. Síntese da Atividade Desenvolvida	Pág. 24
5. Equilíbrio Orçamental	Pág. 27
6 Situação Económica Financeira	Pág. 27
6.1 Análise do Balanço	Pág. 27
6.1.1 Estrutura e Evolução	Pág. 28
6.1.1.1 Principais Indicadores da Estrutura do Balanço	Pág. 29
6.2 Analise Demonstração de Resultados	Pág. 30
6.2.1 Estrutura e Evolução	Pág. 30
6.2.2 Principais Indicadores da Estrutura de Custo	Pág. 31
6.2.3 Principais Indicadores da Estrutura de Proveitos	Pág. 31
7. Análise da Dívida Município	Pág. 32
7.1 Dívida Global	Pág. 32
7.2 Evolução da Dívida	Pág. 32
7.3 Prazo Médio de Pagamentos	Pág. 33
7.4 Endividamento Municipal	Pág. 33
7.5 Indicadores de Liquidez e Endividamento	Pág. 35
7.5.1 Indicadores de Liquidez	Pág. 35
7.5.2. Indicadores Endividamento	Pág. 35
8. Proposta Aplicação Resultados	Pág. 36
9. Outras Notas	Pág. 36

Nota Introdutória –

Os principais documentos que sintetizam e descrevem atividade desenvolvida pelos Municípios no final de cada ano económico são a prestação de contas e o relatório de gestão.

A competência para a elaboração e aprovação dos documentos da prestação de contas, nas autarquias locais, é do órgão executivo, conforme o estipulado na Lei 75/2013, de 12 de setembro, na sua redação atual, na sua alínea i) do artigo 33.º, sendo colocadas à apreciação e votação do órgão deliberativo, a Assembleia Municipal, conforme o preconizado na alínea i) do n.º 2 do artigo 25.º da referida Lei.

A Lei 73/2013, de 3 de setembro, (RFALEI), estabelece o regime financeiro das autarquias locais. De acordo com o n.º 1 do artigo 6.º deste diploma legal, os municípios têm património e finanças próprias, cuja gestão compete aos respetivos órgãos e, autonomia financeira, que assenta nos poderes estabelecidos no n.º 2, alíneas a) e f) do artigo 6.º, do mesmo diploma legal, nomeadamente elaborar e aprovar os documentos da prestação de contas.

A reforma da contabilidade e contas públicas que resultou da necessidade de revisão do modelo de gestão das finanças públicas, levou a publicação do Sistema de Normalização Contabilística para as Administrações Públicas (SNC_ AP), aprovado pelo Decreto-lei n.º 192/2015, de 11 de setembro, e previa que durante o ano de 2016, as entidade públicas deviam assegurar as condições necessárias para a transição para o SNC_AP, no entanto, os sucessivos adiamentos levaram a que a transição/implementação deste normativo contabilístico só se concretizasse efetivamente em 2020.

Neste contexto, o presente relatório, que espelha o período de relato de 01/01/2022 a 31/12/2022, é apresentado de acordo com este normativo respeitando as regras respeitantes à gestão da tesouraria do Estado, à prestação de informação por parte dos diferentes subsectores e à consolidação orçamental.

O documento de Prestação de Contas tem por objetivos: explicitar os níveis de execução alcançados, procurando referenciar os aspetos mais relevantes da atividade municipal, no que respeita a sua natureza económica e financeira; apresentar de forma clara e objetiva a situação económica do exercício em análise, bem como efetuar uma análise comparativa da evolução da gestão, nos diferentes sectores de atividade do Município, no que respeita aos investimentos

realizados, às dívidas de curto, médio e longo prazo, financiamento e condições de financiamento; apresentar uma proposta de aplicação de resultados referente ao exercício de 2022.

Em conformidade com o disposto anteriormente e o estipulado no modelo contabilístico, SNC_AP na lei orgânica e processo do Tribunal de Contas e na alínea i) do n.º 1 do artigo 33.º da Lei 75/2013 de 12 de setembro, o executivo da Câmara Municipal de Castelo de Paiva apresenta para apreciação o Balanço, a Demonstração de Resultados, os Mapas de Execução Orçamental, os Anexos às Demonstrações Financeiras e o Relatório de Gestão relativos ao exercício findo de 2022. A elaboração do presente relatório, pretende reportar toda a informação útil (financeira e não financeira), ou seja analisa não só a execução do Orçamento do Município de Castelo de Paiva, em 2022, como analisa a sua situação económico-financeira, apresentando em anexo as demonstrações financeiras.

Enquadramento Legal

Nos termos da alínea i) do n.º 1 do artigo 33.º da Lei n.º 75/2013, de 12 de Setembro, compete ao Órgão Executivo do Município submeter, para apreciação e aprovação da Assembleia Municipal, os documentos de Prestação de Contas.

O órgão deliberativo, sob proposta do executivo, aprecia e vota os documentos de prestação de contas alínea l) do n.º 2 do artigo 25.º da Lei n.º 75/2013, de 12 de Setembro], na sessão realizada em Abril de cada ano.

Os documentos de prestação de contas obedecem a modelos uniformes apresentados ao longo dos pontos 5, 7 e 8 do POCAL e em instruções do Tribunal de Contas (Resolução 4/2001, de 18 de agosto), devendo o envio de documentos de Prestação de Contas ser remetido:

- Ao Tribunal de Contas, independentemente da sua apreciação pelo órgão deliberativo, até 30 de Abril do ano seguinte àquele a que respeitem [n.º 1 do artigo 74º da Regime Financeiro das Autarquias Locais e das Entidades Intermunicipais- RFALEI), obedece ao disposto na Resolução n.º 6/2022- 2ª secção e de acordo com o n.º 4 do artigo 52.º da Lei de Organização e Processo do Tribunal de Contas (LOPTC).

- À Comissão de Coordenação e Desenvolvimento Regional (CCDR) da respetiva área de atuação, até 30 dias após a respetiva aprovação e independentemente da apreciação pelo órgão deliberativo.

- Ao Instituto Nacional de Estatística (INE), até 30 dias após a aprovação dos mesmos (artigo 7º do POCAL).

- À Direcção-Geral das Autarquias Locais (DGAL), em aplicação informática própria disponibilizada por esta entidade para o efeito.

A prestação de contas e o Relatório e Contas do exercício 2022 serão disponibilizados no respetivo sítio em <http://www.cm-castelo-paiva.pt/pt/prestacao-de-contas>, artigo 79.º da Lei das Finanças Locais.

O auditor externo é o responsável pela certificação legal de contas do Município sendo em 2022 a sociedade de revisores Carmo & Cerqueira SROC, Lda, nomeado pela Assembleia Municipal realizada em 30 Setembro 2022, nos termos do artigo 77.º da Lei supra citada.

Composição do Executivo Municipal**Período de responsabilidade de 01.01.2022 a 31.12.2022**

MUNICÍPIO DE CASTELO DE PAIVA			
Período de relato: 01-01-2022 a 31-12-2022			
Nome	Órgão / Cargo	Período de responsabilidade	Morada
José Duarte de Sousa e Rocha	Presidente Câmara	01-01-2022 a 31-12-2022	Rua D. Teresa Taveira - Sobrado, 4550- 151 Castelo de Paiva
José António Santos Vilela	Vice - Presidente	01-01-2022 a 31-12-2022	Rua António Sergio, 121 - Sobrado 4550-110 Castelo de Paiva
Liliana Catarina Martins Vieira	Vereadora em Permanência	01-01-2022 a 31-12-2022	Lugar da Balsa - Santa Maria de Sardoura 4550 - 748 Castelo de Paiva
António dos Santos Rodrigues	Vereador em regime de não permanência	01-01-2022 a 31-12-2022	Av. Jean Tyssen, 566, Oliveira do Arda Raiva, 4550-554 Castelo de Paiva
José Manuel Moreira Carvalho	Vereador em regime de não permanência	01-01-2022 a 31-12-2022	Carvalho Mau - Paraíso, 4550- 554 Castelo de Paiva
Vitor Manuel Quintas Pinho	Vereador em regime de não permanência	01-01-2022 a 31-12-2022	Lugar do Adro - Real 4550 - 673 Castelo de Paiva
Ricardo Jorge Martins Alves	Vereador em regime de não permanência	01-01-2022 a 31-12-2022	Rua Porto de Lobos - Portela - Raiva 4550 - 620 Castelo de Paiva

I – Relato financeiro

O SNC_AP é constituído pelos sistemas de contabilidade orçamental, contabilidade financeira e de contabilidade de gestão. A contabilidade orçamental visa permitir um registo pormenorizado do processo orçamental. A contabilidade financeira, que tem por base as normas internacionais de contabilidade pública, (IPSAS), permite registar as transações e outros eventos que afetam a posição e o desempenho financeiro e os fluxos de caixa. A contabilidade de gestão permite avaliar o resultado das atividades e projetos que contribuem para a realização das políticas públicas e o cumprimento dos objetivos em termos de serviços a prestar aos cidadãos.

Neste capítulo é efetuada uma análise da contabilidade orçamental, financeira e de gestão.

1. Componente Orçamental

O processo da componente orçamental inicia-se com a elaboração das demonstrações orçamentais – orçamento, enquadrado num plano orçamental plurianual e o plano plurianual de investimentos¹, onde são contempladas todas as receitas que o Município prevê arrecadar e as despesas que pretende realizar durante o exercício económico. Durante o exercício são efetuados os ajustamentos necessário e, no final do mesmo é analisada a execução dos documentos em causa.

1.1 Execução Orçamental

A comparação entre orçamento inicial, final e executado permite avaliar o rigor, a capacidade de realização das atividades programadas, bem como a capacidade financeira da sua execução face ao volume de receitas efetivamente arrecadadas pelo Município. Neste ponto, pretende-se evidenciar a execução orçamental resultante da realidade económica do ano de 2022. Para o efeito, são discriminadas as diversas componentes orçamentais, designadamente as receitas e as despesas mais relevantes, bem como a sua evolução nos últimos anos. No ano económico de 2022, o Orçamento do Município de Castelo de Paiva, aprovado pela Assembleia Municipal em 27/12/2021, foi elaborado de acordo com as regras previsionais fixadas no POCAL² e no Decreto-Lei n.º 26/2002, de 14 de Fevereiro³.

Designação	Orçamento	Executada	%Execução
Receita	23.533.847,81 €	16.357.750,21 €	70%
Despesa	23.533.847,81 €	14.553.492,06 €	62%

Tendo em conta os dados da contabilidade orçamental, verificamos que no ano de 2022, o orçamento registou uma taxa de execução global da receita de 70% e uma taxa de execução global da despesa de 62%. O Município não conseguiu cumprir com o disposto no n.º 3º do artigo 56º da

¹ Apesar do SNC_AP prever apenas a existência de um plano plurianual de investimentos, mantém-se o documento Grandes Opções do Plano, utilizado em POCAL, que engloba o PPI e o Plano de Atividades Mais Relevantes

² Que se mantém em vigor de acordo com o previsto na alínea a), do n.º 1 do artigo 17º do Decreto-Lei n.º 192/2015, 11 de setembro, na sua atual redação.

³ O Decreto – Lei n.º 26/2012 não foi revogado pelo que o classificador económico se mantém em vigor.

Lei das Finanças Locais⁴, uma vez que a taxa de execução da receita prevista é inferior a 85% em dois anos consecutivos, no entanto verifica-se um ligeiro aumento no grau de execução face a 2021 em termos globais

1.1.1 Análise da Receita

A estrutura da receita autárquica obedece ao estabelecido no classificador económico apresentado no Decreto-Lei n.º 26/2002, de 14 de Fevereiro, e divide-se em receitas correntes, receitas de capital e outras receitas, sendo classificada por capítulos, conforme a seguir se apresenta.

1.1.1.2 Estrutura e Execução Orçamental da Receita

O grau de execução da receita relaciona os montantes da receita cobrada com a receita prevista no orçamento corrigido.

Capítulos	Corrigida		Cobrada		Taxa de Execução
	Valor	Peso %	Valor	Peso	
Receitas Correntes	14.367.676,02 €	61,05%	13.497.140,51 €	82,51%	93,94%
01 Impostos Diretos	1.556.764,29 €	6,62%	1.967.975,25 €	12,03%	126,41%
02 Impostos Indiretos	20,00 €	0,00%	0,00 €	0,00%	0,00%
04 Taxas, Multas e Outras Penalidades	362.973,95 €	1,54%	464.369,59 €	2,84%	127,93%
05 Rendimentos de Propriedade	406.640,49 €	1,73%	402.283,65 €	2,46%	98,93%
06 Transferências Correntes	9.655.738,29 €	41,03%	9.228.694,66 €	56,42%	95,58%
07 Vendas de Bens e Serviços Correntes	1.331.974,91 €	5,66%	1.364.386,23 €	8,34%	102,43%
08 Outras Receitas Correntes	1.053.564,09 €	4,48%	69.431,13 €	0,42%	6,59%
Receitas de Capital	8.191.171,79 €	34,81%	1.885.609,70 €	11,53%	23,02%
09 Vendas de Bens de Investimento	11.601,67 €	0,05%	86.004,91 €	0,53%	741,31%
10 Transferências de Capital	4.620.615,80 €	19,63%	1.791.190,43 €	10,95%	38,77%
12 Passivos Financeiros	0,00 €	0,00%	0,00 €	0,00%	0,00%
13 Outras Receitas de Capital	3.558.954,32 €	15,12%	8.414,36 €	0,05%	0,24%
Outras Receitas	975.000,00 €	4,14%	975.000,00 €	5,96%	100,00%
14 Recursos Próprios Comunitários	0,00 €	0,00%	0,00 €	0,00%	0,00%
15 Reposições não Abatidas nos Pagamentos	0,00 €	0,00%	0,00 €	0,00%	0,00%
16 Saldo da Gerencia Anterior	975.000,00 €	4,14%	975.000,00 €	5,96%	100,00%
Total da Receita	23.533.847,81 €	100,00%	16.357.750,21 €	100,00%	69,51%

Em 2022 a taxa de execução do orçamento da receita foi de cerca de 70%.

⁴ Lei 73/2013 de 03 de setembro.

No que se refere à execução da receita constata-se que as verbas arrecadadas totalizam os 16.357.750,21€, sendo que as receitas correntes assumem uma maior preponderância face às receitas de capital.

As **receitas correntes**, que se situam no intervalo [61%-82%] do total das receitas, apresentam uma taxa de execução de quase 94%, ou seja, face ao ano 2021 o grau de execução destas receitas aumentou cerca de 10%, (no período de relato de 2021 a execução da receita corrente situou – se nos 83%).

Todas as rubricas pertencentes a este grupo de receita, à exceção da rubrica “Outras Receitas Correntes”, têm um índice de cobrança acima dos 90%.

Por conta das **receitas de capital**, foi cobrado o montante de 1.885.609,70€, representando uma taxa de execução de cerca de 23%. Estas rubricas serão analisadas com maior detalhe no ponto seguinte.

1.1.1.3 Evolução da Receita

No quadro seguinte apresenta-se a evolução da receita cobrada dos últimos dois anos.

Verifica-se uma tendência crescente na arrecadação de receita por parte do Município em termos globais.

A evolução da receita total entre o ano de 2022 e 2021, encontra – se espelhada no quadro seguinte:

Capítulos	2022	2021	Variação 2022-2021	%
Receitas Correntes	13.497.140,51 €	11.094.926,69 €	2.402.213,82 €	21,65%
01 Impostos Diretos	1.967.975,25 €	1.574.489,71 €	393.485,54 €	24,99%
02 Impostos Indiretos	0,00 €	0,00 €	0,00 €	0,00%
04 Taxas, Multas e Outras Penalidades	464.369,59 €	368.781,93 €	95.587,66 €	25,92%
05 Rendimentos de Propriedade	402.283,65 €	483.167,57 €	-80.883,92 €	-16,74%
06 Transferências Correntes	9.228.694,66 €	7.223.963,26 €	2.004.731,40 €	27,75%
07 Vendas de Bens e Serviços Correntes	1.364.386,23 €	1.236.009,38 €	128.376,85 €	10,39%
08 Outras Receitas Correntes	69.431,13 €	208.514,84 €	-139.083,71 €	-66,70%
Receitas de Capital	1.885.609,70 €	3.364.732,60 €	-1.479.122,90 €	-43,96%
09 Vendas de Bens de Investimento	86.004,91 €	8.665,00 €	77.339,91 €	892,56%
10 Transferências de Capital	1.791.190,43 €	3.025.888,51 €	-1.234.698,08 €	-40,80%
12 Passivos Financeiros	0,00 €	200.000,00 €	-200.000,00 €	-100,00%
13 Outras Receitas de Capital	8.414,36 €	130.179,09 €	-121.764,73 €	-93,54%
Outras Receitas	975.000,00 €	940.202,32 €	34.797,68 €	3,70%
14 Recursos Próprios Comunitários	0,00 €	0,00 €	0,00 €	0,00%
15 Reposições não Abatidas nos Pagamentos	0,00 €	0,00 €	0,00 €	0,00%
16 Saldo da Gerencia Anterior	975.000,00 €	940.202,32 €	34.797,68 €	3,70%
Total da Receita	16.357.750,21 €	15.399.861,61 €	957.888,60 €	6,22%

Em 2022, a receita cobrada líquida ascendeu aos 16.357.750€. Face a 2021, o ano encerra com um aumento da receita total cobrada em cerca de 957.888 mil euros.

Em termos percentuais e face aos resultados do ano 2021, o aumento da receita em 2022 é de cerca de 6%.

Analisando individualmente as rubricas que compõem o orçamento da receita verificamos que este acréscimo não se verificou em todas as classificações económicas, sendo as rubricas afetadas às receitas de capital as que apresentam um impacto mais negativo.

Estas situações serão objeto de detalhe à medida que formos escrutinando as várias rubricas da receita.

Analisando agora as diversas rubricas económicas da **receita corrente**, podemos constatar que as transferências correntes continuam a ser a principal fonte de receita do Município, bem como, a rubrica orçamental que regista um maior crescimento, justificado pelo aumento dos fundos provenientes do Orçamento de Estado.

De referir ainda que esta rubrica foi também impulsionada em cerca de 1.500.000€ por força da transferência de competências para o Município na área da educação (Decreto – Lei 21/2019 de 30 de Janeiro), e na área da saúde (Decreto – Lei 23/2019 de 30 de janeiro), que ocorreu em Abril e Junho de 2022 respetivamente.

As **receitas fiscais**, englobando os impostos diretos, os impostos indiretos e as taxas, multas e outras penalidades, são uma das parcelas mais representativas da receita própria corrente e da receita própria cobrada ao longo dos anos.

Capítulos	2022				2021	Variação 2022-2021
	Orçado	Executado	Desvio	Taxa de execução	Executado	
Impostos Diretos	1.556.764,29 €	1.967.975,25 €	411.210,96 €	126,41%	1.574.489,71 €	24,99%
Imposto Municipal sobre Imóveis (IMI)	926.274,37 €	976.926,04 €	50.651,67 €	105,47%	951.408,24 €	2,68%
Imposto Único de Circulação	356.643,68 €	386.530,94 €	29.887,26 €	108,38%	365.635,12 €	5,71%
Imposto Municipal sobre Transm. Onerosas de Imóveis (IMT)	273.846,24 €	604.518,27 €	330.672,03 €	220,75%	257.446,35 €	134,81%
Impostos Indiretos	20,00 €	0,00 €	-20,00 €	0,00%	0,00 €	0,00%
Publicidade	10,00 €	0,00 €	-10,00 €	0,00%	0,00 €	0,00%
Outros	10,00 €	0,00 €	-10,00 €	0,00%	0,00 €	0,00%
Taxas, Multas e Outras Penalidades	362.973,95 €	464.369,59 €	101.395,64 €	127,93%	368.781,93 €	25,92%
Mercados e Feiras	46.602,58 €	54.731,08 €	8.128,50 €	117,44%	23.359,22 €	134,30%
Loteamentos e Obras	156.829,35 €	161.214,28 €	4.384,93 €	102,80%	158.326,48 €	1,82%
Ocupação da Via Pública	8.266,07 €	5.184,59 €	-3.081,48 €	62,72%	9.736,33 €	-46,75%
Outras Taxas	139.736,62 €	214.773,93 €	75.037,31 €	153,70%	168.124,86 €	27,75%
Multas e Outras Penalidades	11.539,33 €	28.465,71 €	16.926,38 €	246,68%	9.235,04 €	208,24%
Total	1.919.758,24 €	2.432.344,84 €	512.586,60 €	126,70%	1.943.271,64 €	25,17%

As receitas fiscais manifestam um aumento em termos absolutos de cerca de 25%.

Importa aqui destacar, a evolução positiva da receita proveniente do imposto municipal sobre as transmissões de imóveis. O valor da sua cobrança tem vindo a subir de forma sustentada nos últimos anos, o que será um indicador de confiança que os cidadãos e investidores têm no potencial económico e social do concelho de Castelo de Paiva.

No que se refere a rubrica Taxas, Multas e Outras Penalidades, todas as sub rubricas tiveram uma variação positiva face ao ano 2021, excetuando a rubrica de ocupação da via pública.

A retoma da “normalidade”, após os períodos de confinamento que levaram à suspensão da atividade económica durante os anos de 2020 e 2021, permitiu que em 2022 o Município recuperasse a receita devida pela ocupação de mercados e feiras, quiosques e espaços comerciais concessionados.

Salienta-se ainda o aumento da receita da rubrica Multas e Outras Penalidades decorrentes dos procedimentos internos efetuados para a cobrança de dívidas em atraso, no seguimento daquela

que foi a deliberação da Assembleia Municipal de 27 de Abril 2022, sobre a isenção de juros, taxas de justiça e demais encargos nos processos de execução fiscal e possibilidade de estabelecer planos de pagamentos para a liquidação de valores em atraso.

Ainda ao nível da receita, será importante analisar a evolução das **receitas próprias**, fazendo a análise comparativa com a gerência anterior, salientando a capacidade que o Município tem de gerar a sua própria receita, excluindo a receita alheia, ou seja, aquela que provém de empréstimos contraídos ou de transferências da administração central.

Receita Própria	2022	2021	Variação 2022-2021	%
Receitas Correntes	4.268.445,85 €	3.870.963,43 €	397.482,42 €	10,27%
01 Impostos Diretos	1.967.975,25 €	1.574.489,71 €	393.485,54 €	24,99%
02 Impostos Indiretos	0,00 €	0,00 €	0,00 €	0,00%
04 Taxas, Multas e Outras Penalidades	464.369,59 €	368.781,93 €	95.587,66 €	25,92%
05 Rendimentos de Propriedade	402.283,65 €	483.167,57 €	-80.883,92 €	-16,74%
07 Vendas de Bens e Serviços Correntes	1.364.386,23 €	1.236.009,38 €	128.376,85 €	10,39%
08 Outras Receitas Correntes	69.431,13 €	208.514,84 €	-139.083,71 €	-66,70%
Receitas de Capital	94.419,27 €	138.844,09 €	-44.424,82 €	-32,00%
09 Vendas de Bens de Investimento	86.004,91 €	8.665,00 €	77.339,91 €	892,56%
13 Outras Receitas de Capital	8.414,36 €	130.179,09 €	-121.764,73 €	-93,54%
Total da Receita	4.362.865,12 €	4.009.807,52 €	353.057,60 €	8,80%

As receitas próprias mostram um aumento em termos absolutos de cerca de 9% no seu total comparativamente ao exercício de anterior.

Em termos relativos importa analisar a variação das receitas próprias provenientes das seguintes rubricas:

07. Venda de Bens e Serviços Correntes

- O incremento de cerca de 10,5% nesta rubrica resulta sobretudo do aumento do número de novas instalações, (habitação, comerciais e industriais), bem como, do resultado inerente ao fim da aplicação de algumas isenções e outras medidas excecionais adotadas no decorrer de 2021, para apoio às famílias e empresas instaladas no concelho, com o propósito de reduzir o impacto dos efeitos negativos provocados pela Pandemia COVID 19.

09. Venda de Bens de Investimento

- Em 2021, a receita cobrada pela alienação de bens patrimoniais do Município não foi materialmente relevante, (8.665,00€). Em 2022, e dando provimento aquela que foi pretensão dos Municípios e, de acordo com o previsto no normativo que define as condições gerais de alienação dos imóveis de habitação social dos bairros sociais propriedade do Município, foram vendidas 2 habitações no bairro social de Curvite e 1 habitação social no bairro social da Raiva.

13. Outras Receitas de Capital

- Os valores arrecadados nas outras receitas de capital resultam de verbas arrecadadas que, por falta de rubrica específica para enquadramento, foram registadas nesta classificação económica. Os valores arrecadados não são materialmente relevantes em termos financeiros, no entanto, quando se procede à análise entre as dotações iniciais e ou corrigidas do Orçamento e a receita efetivamente cobrada, verifica-se que o Município não consegue cobrar os valores previstos.

Ainda na análise das receitas Municipais importa agora verificar a rubrica dos passivos financeiros. O Município tem assumido como prática corrente nos últimos exercícios económicos a contratação de empréstimos de curto prazo para acorrer a estrangimentos de liquidez imediata. Esta realidade permitiu ao Município em determinadas situações resolver problemas pontuais de tesouraria, nomeadamente, na liquidação de aquisição de bens de capital que estão dependentes dos reembolsos de financiamento de fundos comunitários. Esta solução possibilitou ao Município cumprir com os vencimentos das faturas e diminuir o prazo médio de pagamentos.

No ano 2022, foi opção do executivo municipal não proceder à contratação de qualquer empréstimo de curto prazo, atendendo a que as disponibilidades de tesouraria existentes conciliadas com aplicação de uma gestão rigorosa da despesa permitiram cumprir com os compromissos assumidos.

1.1.1.3 Evolução da Receita proveniente de Transferências

Finalmente, dada a sua preponderância no cômputo global da receita total, as transferências serão analisadas de forma mais pormenorizada no ponto que se segue.

Transferências Obtidas	2022	2021	Variação 2022-2021	%
Transferências Correntes	9.228.694,66 €	7.223.963,26 €	2.004.731,40 €	27,75%
FEF	6.233.815,00 €	5.853.885,00 €	379.930,00 €	6,49%
FSM	402.793,00 €	479.191,00 €	-76.398,00 €	-15,94%
IRS	318.957,00 €	300.502,00 €	18.455,00 €	6,14%
OUTROS	760.627,15 €	577.015,95 €	183.611,20 €	31,82%
DESCENTRALIZAÇÃO COMPETÊNCIAS	1.502.133,64 €	0,00 €	1.502.133,64 €	
FUNDOS COMUNITÁRIOS	10.368,87 €	13.369,31 €	-3.000,44 €	-22,44%
Transferências de Capital	1.791.190,43 €	3.025.888,51 €	-1.234.698,08 €	-40,80%
FEF	646.038,00 €	650.432,00 €	-4.394,00 €	-0,68%
OUTROS	120.510,00 €	241.029,00 €	-120.519,00 €	-50,00%
FUNDOS COMUNITÁRIOS	1.024.642,43 €	2.134.427,51 €	-1.109.785,08 €	-51,99%
Total da Receita por transferências	11.019.885,09 €	10.249.851,77 €	770.033,32 €	7,51%

As transferências (correntes e de capital) representam uma fonte de financiamento de suma importância ao totalizar 67,37% de receita total da autarquia. Num exercício de apuramento mais crítico, verificamos que, face a 2021, o peso das referidas transferências subiu ligeiras décimas, o que no cômputo geral da receita do Município, não é materialmente relevante.

O quadro, para além de discriminar a proveniência das transferências correntes e de capital, também faculta uma visão do peso assumido, por cada componente do universo dessa receita cobrada, permitindo assim determinar linhas de tendência das fontes de financiamento.

No contexto global das receitas autárquicas, as transferências recebidas do Estado (correntes e de capital) no valor de 11 milhões de euros, assumem uma relevância expressiva e de forte ponderação para o normal desempenho das atribuições e competências Municipais.

A relevar para o aumento das verbas transferidas no que se refere as receitas correntes, está a rubrica relativa à transferência de competências na área da educação e da saúde assumidas pelo Município no decorrer do ano 2022.

Pode-se ainda concluir que no âmbito das transferências, as correntes são as que assumem maior preeminência, nomeadamente as transferências provenientes do Orçamento de Estado com maior preponderância ao nível do Fundo de Equilíbrio Financeiro (FEF), Fundo Social Municipal (FSM) e participação fixa no IRS.

As transferências de capital, não obstante terem por norma um peso menos significativo no total da receita, face a 2021, tiveram uma diminuição substancial, o que originou uma quebra de mais de 50% face ao ano transato.

No biénio 2020 – 2021, o Município conseguiu aprovação de financiamento externo através dos quadros comunitários em vigor naquela data, que permitiu a execução de um conjunto de investimentos no concelho, sem que os mesmos pusessem em causa a liquidez de tesouraria do Município. Esta situação, fez com que a execução física dos referidos investimentos se refletisse na execução financeira dos mesmos o que levou a um aumento considerável da taxa de execução desta rubrica orçamental em 2021 face a anos anteriores.

Considerando o volume de receitas arrecadadas pelo Município nos últimos anos, é fácil perceber que sem financiamento externo, seja de financiamento dos quadros comunitários ou de outra origem (linhas de crédito bonificadas, empréstimos ou até das próprias transferências do Orçamento de Estado), o Município não tem capacidade financeira para suportar a execução de investimento de maior volume e ou peso em termos de tesouraria.

Esta situação não é exclusiva ao Município de Castelo de Paiva, sendo mesmo transversal a muitos Municípios Portugueses e mais concretamente nos municípios do interior do país.

O que se verificou em 2022 é que por força do período de transição entre quadros comunitários, (o 2020 encontrava – se em fase de encerramento, o 2030 estava ainda em fase de discussão, o PRR não se destinou a candidaturas a que os Municípios pudessem concorrer), o Município foi de certa forma “obrigado” a fazer um compasso de espera quanto à execução de investimentos de maior dimensão em termos financeiros, salvaguardando assim a sua capacidade de tesouraria, tendo no entanto salvaguardado a execução dos investimentos em curso, e a execução de investimentos de menor valor em termos financeiros, mas que muitas vezes têm um maior impacto no dia-a-dia das populações.

Por força deste mesmo critério, aprovação de projetos de investimento em sede de candidaturas financiadas por programas comunitários ou outros, esta sub-rubrica apresenta uma natureza mais instável, não só pelo critério de repartição percentual dos montantes das transferências financeiras atribuídas aos municípios, mas essencialmente porque são transferências em tudo ligadas à execução física e financeira de projetos. O atraso na execução dos investimentos, a não aprovação do projeto de investimento municipal em sede das respetivas candidaturas/programas ou até mesmo a alteração das taxas de financiamento/reembolso, pode levar as oscilações profundas na execução deste tipo de receita.

2.- Análise da Despesa

As despesas são agrupadas pela sua natureza económica em despesas correntes e despesas de capital. Cada um destes grupos é constituído por um conjunto de capítulos de agregados económicos com a denominação apresentada no quadro seguinte.

Neste ponto efetua-se a análise da despesa na ótica económica. Assim, depois de uma breve referência aos valores orçamentados e da sua comparação com valores executados, o que permitirá examinar o nível de realização das despesas e apurar eventuais desvios, será dado destaque às despesas afetas às grandes opções do plano e em especial às executadas no âmbito do plano plurianual de investimentos, com o objetivo de se avaliar a sua execução e o alcance dos objetivos previstos naqueles documentos.

Na análise da execução propriamente dita, será feita a comparação entre a despesa prevista (orçamento aprovado) e a despesa paga, sob a perspetiva económica (que permite identificar quer o destino fulcral das despesas – correntes ou de capital - quer na sua natureza - gastos com pessoal, aquisição de bens e serviços, transferências, subsídios, etc.).

2.1. -Execução Orçamental da Despesa

Por forma a avaliar a dinâmica da realização da despesa sob a perspetiva económica no que se refere à despesa corrente e de capital será, numa primeira fase, efetuada uma análise da execução orçamental em termos da despesa comprometida e paga.

2022							
Capítulos	Despesa Corrigida (1)	Despesa Comprometida (2)	Despesa Paga (3)	Desvio (4)=(3)-(1)	Taxa de Execução	Realizada e não paga (6)=(2)-(3)	
Despesas Correntes	14.013.872,12 €	12.092.581,99 €	10.539.977,30 €	-3.473.894,82 €	75,21%	1.552.604,69 €	
01 Despesas com Pessoal	5.658.343,77 €	4.906.741,94 €	4.681.942,99 €	-976.400,78 €	82,74%	224.798,95 €	
02 Aquisição de Bens e Serviços	5.821.952,48 €	5.004.912,10 €	3.985.148,47 €	-1.836.804,01 €	68,45%	1.019.763,63 €	
03 Juros e Outros Encargos	42.161,08 €	37.969,34 €	37.677,62 €	-4.483,46 €	89,37%	291,72 €	
04 Transferências Correntes	1.608.462,66 €	1.355.546,05 €	1.147.861,29 €	-460.601,37 €	71,36%	207.684,76 €	
06 Outras Despesas Correntes	882.952,13 €	787.412,56 €	687.346,93 €	-195.605,20 €	77,85%	100.065,63 €	
Despesas de Capital	9.519.975,69 €	5.203.596,54 €	4.013.514,76 €	-5.506.460,93 €	42,16%	1.190.081,78 €	
07 Aquisição de Bens de Capital	8.547.983,61 €	4.301.886,92 €	3.141.852,08 €	-5.406.131,53 €	36,76%	1.160.034,84 €	
08 Transferências de Capital	202.087,40 €	151.450,98 €	127.847,56 €	-74.239,84 €	63,26%	23.603,42 €	
09 Activos Financeiros	0,00 €	0,00 €	0,00 €	0,00 €	0,00%	0,00 €	
10 Passivos Financeiros	629.904,68 €	629.823,82 €	623.380,30 €	-6.524,38 €	98,96%	6.443,52 €	
11 Outras Despesas de Capital	140.000,00 €	120.434,82 €	120.434,82 €	-19.565,18 €	86,02%	0,00 €	
Total da Despesa	23.533.847,81 €	17.296.178,53 €	14.553.492,06 €	-8.980.355,75 €	61,84%	2.742.686,47 €	

A execução do orçamento em 2022 originou compromissos que representaram cerca de 73% do orçamento da despesa e uma execução da despesa paga de cerca de 84% face à despesa assumida.

As **despesas correntes pagas** representaram cerca de 75% do valor da despesa total assumida.

Em termos absolutos, os desvios mais significativos, e face ao valor orçamentado, afiguram-se nas rubricas aquisição de bens e serviços, transferências correntes, na aquisição de bens de capital e nas despesas com pessoal.

As **despesas de capital**, com compromissos que ascenderam a 30% do total da despesa assumida, registaram, em 2022, uma execução de cerca de 42%.

2.1.1- Estrutura e Evolução da Despesa Biénio 2022-2021

A despesa global paga/executada foi 14.553.492,06€.

Capítulos	2022	Peso %	2021	Peso %
Despesas Correntes	10.539.977,30 €	72,42%	8.805.133,11 €	64,88%
01 Despesas com Pessoal	4.681.942,99 €	32,17%	3.666.189,49 €	27,01%
02 Aquisição de Bens e Serviços	3.985.148,47 €	27,38%	3.547.411,88 €	26,14%
03 Juros e Outros Encargos	37.677,62 €	0,26%	40.566,49 €	0,30%
04 Transferências Correntes	1.147.861,29 €	7,89%	1.119.523,78 €	8,25%
05 Subsídios	0,00 €	0,00%	0,00 €	0,00%
06 Outras Despesas Correntes	687.346,93 €	4,72%	431.441,47 €	3,18%
Despesas de Capital	4.013.514,76 €	27,58%	4.766.307,59 €	35,12%
07 Aquisição de Bens de Capital	3.141.852,08 €	21,59%	3.729.605,59 €	27,48%
08 Transferências de Capital	127.847,56 €	0,88%	99.494,44 €	0,73%
09 Activos Financeiros	0,00 €	0,00%	0,00 €	0,00%
10 Passivos Financeiros	623.380,30 €	4,28%	828.209,28 €	6,10%
11 Outras Despesas de Capital	120.434,82 €	0,83%	108.998,28 €	0,80%
Total da Despesa	14.553.492,06 €	100,00%	13.571.440,70 €	100,00%

Em termos absolutos a execução do Orçamento da Despesa melhorou face ao ano anterior. Os valores pagos em 2022 foram superiores em cerca de 1,5 milhão de euros face ao ano transato.

No entanto, numa análise mais detalhada verifica-se que as despesas com pessoal, e por força daquelas que são as imposições legais impostas pelo estado aos Municípios, aumentaram em cerca de um milhão de euros. Com a transferência de competências na área da educação e da saúde, o número de funcionários “municipais” praticamente duplicou, o que numa estrutura com a dimensão do Município de Castelo de Paiva, tem sem dúvida um impacto considerável.

Ainda que considerando que as verbas para estes encargos assumidos com a transferência de competências são transferidos mensalmente para o suporte das mesmas, a verdade é que, em termos de execução orçamental o impacto é significativo: 32% da despesa do Município é consignada a despesa com pessoal.

Ano 2022	N.º de Funcionários ¹
Janeiro 2022	157
Dezembro 2022	256

¹ Não inclui eleitos, gabinetes de apoio e programas ocupacionais

Em 2022, 72% dos pagamentos efetuados corresponderam a despesas correntes e cerca de 28% a despesas de capital.

Na análise da estrutura das **despesas correntes**, será relevante analisar o desempenho das **despesas de funcionamento** enquanto um importante indicador da dinâmica de atuação da Autarquia, na medida em que espelham o volume dos encargos fixos e obrigatórios, reunindo no seu conjunto as despesas com pessoal, as despesas com a aquisição de bens e serviços e as outras despesas correntes, cuja repartição nos últimos dois anos é visível no quadro seguinte:

Despesas de Funcionamento	2022	2021	Variação 2021-2020	%
Despesas Correntes (Pago)	9.354.438,39 €	7.645.042,84 €	1.709.395,55 €	22,36%
01 Despesas com Pessoal	4.681.942,99 €	3.666.189,49 €	1.015.753,50 €	27,71%
02 Aquisição de Bens e Serviços	3.985.148,47 €	3.547.411,88 €	437.736,59 €	12,34%
06 Outras Despesas Correntes	687.346,93 €	431.441,47 €	255.905,46 €	59,31%

Na avaliação geral da despesa, as despesas de funcionamento continuam a ser as mais expressivas no total da despesa realizada.

No ano económico em apreciação, as despesas com pessoal apresentam um aumento de cerca de 28%. Este aumento resulta do impacto decorrente não só da transferência de competências, nomeadamente dos quadros de pessoal existentes quer na área da educação quer na área da saúde e que transitaram para o quadro de pessoal do Município, mas também da aplicação remuneratória completa a partir de 1 de outubro de 2016, (Lei 159-A/2015 de 30 dezembro), aumento do salário mínimo nacional, bem como o aumento do número de funcionários no quadro

de pessoal do Município, associado ao aumento dos encargos de carácter social e fiscal inerentes nomeadamente ADSE, Caixa Geral de Aposentações e IRS, entre outros.

O aumento da despesa corrente com aquisição de bens e serviços, resultou essencialmente do aumento de preços generalizados que aconteceu em 2022.

O município não é alheio ao aumento generalizado dos encargos conforme o que acontece com as famílias portuguesas.

O aumento do preço das matérias-primas, da energia, dos combustíveis e das próprias prestações de serviço, fez com que os custos de funcionamento aumentassem na sua generalidade e por essa razão esta rubrica sofreu uma variação na sua execução.

A pesar, também, neste ponto está o facto de termos regressado à normalidade, após os períodos de confinamento vividos em 2020 e 2021 devido à pandemia Covid 19. Em 2021, foram determinados pelo Governo alguns períodos de confinamento e com eles o encerramento das instalações desportivas municipais, o que reduziu custos de funcionamento, (energia, gás, custos de manutenção). A suspensão das atividades letivas presenciais, para além da redução de custos de funcionamento, permitiu também reduzir gastos com aquisição do serviço de transporte escolar. Em 2022, e regressados à normalidade quotidiana do dia-a-dia, com o funcionamento das instalações municipais, atividade escolar em pleno e até mesmo o regresso da realização de eventos desportivos, culturais e sociais como a Feira do Vinho Verde, S. João, Jogos Desportivos, Atividades de Natal, entre outros, originou o aumento da execução e consequentemente o aumento da despesa paga com aquisição de bens e serviços.

Para melhor se perceber a evolução desta rubrica que se divide em dois grandes grupos, 'Aquisição de Bens' e 'Aquisição de Serviços', constata-se que, apesar dos valores executados apresentarem pequenas diferenças, em termos percentuais entre o ano 2021 e 2022, cerca de 4%, o impacto em termos financeiros, e sobretudo na rubrica com aquisição de serviços representa cerca de 450 mil euros.

Capítulos	2022	Peso %	2021	Peso %
02.01 - Aquisição de Bens	1.282.791,21 €	32%	1.273.299,91 €	36%
02.02 - Aquisição de Serviços	2.702.357,26 €	68%	2.274.111,97 €	64%
TOTAL	3.985.148,47 €	100,00%	3.547.411,88 €	100,00%

Município de Castelo de Paiva

Já no que se refere às **despesas de capital**, verifica-se uma diminuição dos valores pagos em cerca 750 mil euros, em que sobressai com maior evidência a rubrica da aquisição de bens de capital.

Despesas de Capital	2022	2021	Variação 2022-2021	%
Despesas Capital (Pago)	4.013.514,76 €	4.766.307,59 €	-752.792,83 €	-15,79%
07 Aquisição de Bens de Capital	3.141.852,08 €	3.729.605,59 €	-587.753,51 €	-15,76%
08 Transferências de Capital	127.847,56 €	99.494,44 €	28.353,12 €	28,50%
10 Passivos Financeiros	623.380,30 €	828.209,28 €	-204.828,98 €	-24,73%
11 Outras Despesas de Capital	120.434,82 €	108.998,28 €	11.436,54 €	10,49%

A rubrica Aquisição de Bens e Capital regista os movimentos da despesa com os investimentos executados pelo Município, mais vulgarmente denominada por empreitadas (construções diversas) e ou aquisição de ativos fixos tangíveis e ou intangíveis.

O ano de 2021 foi efetivamente um ano de concretização de vários investimentos, nomeadamente empreitadas, que se repartiram pelas várias rubricas deste classificador económico, desde captação e distribuição de água, saneamento, rede viária, equipamento básico, etc.

No decorrer do ano 2022, a execução apresentada resulta da transição da execução física e financeira de alguns investimentos para 2022, como sendo a escola EB de Oliveira do Arda, Loja do Cidadão, Rotunda do Côto, Ponte Centenária de Pedorido, Requalificação Turística do Choupal, Rua José Pinto Ribeiro e Mário Sacramento, Arruamentos do Bairro de Curvite, Requalificação da Rua Manuel de Carvalho Pereira, Requalificação das ruas Moinho, Azevíde e Vale de Lobos, bem como da execução de investimentos como a Requalificação do Cavalete do Fojo, Requalificação da rua do Loteamento de S. Gens, Requalificação da Rua do Cruzeiro e Rua do Lagar, entre outros. A destacar também nesta rubrica o investimento do Município na aquisição de uma nova viatura para a recolha de Resíduos Sólidos Urbanos com um custo de cerca de 313 mil euros, que permitiu modernizar a frota, prestando assim um melhor serviço de recolha e de segurança ao nível da saúde pública.

Na rubrica das transferências de capital, o aumento dos valores executados resulta particularmente dos apoios concedidos pelo Município às diversas instituições culturais e desportivas do concelho, para a realização de investimentos em imóveis pertença destas mesmas entidades, entre outros.

Nas outras despesas de capital, os valores decorrem do pagamento das sentenças e ou acordos

extrajudiciais homologados pelos tribunais, resultantes dos processos de contencioso findos no decorrer do ano de 2021. Em termos financeiros, o processo com maior impacto nesta rubrica resulta do acordo extrajudicial celebrado com a empresa construtora Huila – Irmãos Neves, Lda., que determinou o pagamento de 300 mil euros de indemnização pelo prazo de 36 meses, (10 mil €/mês).

Em sentido contrário o município conseguiu reduzir a despesa com os passivos financeiros, (redução dos encargos com as amortizações de capital). O Município de Castelo de Paiva em 2022 não contratou qualquer empréstimo de curto prazo.

O **serviço da dívida**, designadamente dos encargos (juros e amortizações) daí decorrentes, e o seu peso no total da despesa municipal, justifica uma análise da evolução do serviço da dívida autárquica face ao ano transato:

Serviço Dívida	2022	2021	Variação 2022-2021	%
	661.057,92 €	868.775,77 €	-207.717,85 €	-23,91%
03 Juros e Outros Encargos	37.677,62 €	40.566,49 €	-2.888,87 €	-7,12%
10 Passivos Financeiros	623.380,30 €	828.209,28 €	-204.828,98 €	-24,73%

Verifica-se pelos dados apresentados que em 2022 o Município diminuiu o serviço de dívida, no que se refere aos passivos financeiros em cerca de 24%.

2.1.1.2 Evolução da Despesa com Transferências

Na rubrica de transferências estão registados os fluxos monetários não reembolsáveis que se destinam a financiar o funcionamento e as despesas de capital das entidades beneficiárias, como por exemplo: juntas de freguesias, instituições/entidades (associações) particulares com interesse municipal e intermunicipal, entre outros.

Durante a gerência de 2022, os montantes de apoios concedidos a título de transferências (correntes e capital) pela autarquia, atingiram o montante de 1.275.708€ (aumento de cerca de 4,65% relativamente ao período transato), representando cerca de 11% do total da despesa paga.

	2022			
Transferências Concedidas	2022	2021	Varição 2022-2021	%
Transferências Correntes	1.147.861,29 €	1.119.523,78 €	28.337,51 €	2,53%
Freguesias	189.121,02 €	149.119,99 €	40.001,03 €	26,82%
Associações/Entidades Intermunicipais	234.803,80 €	221.173,81 €	13.629,99 €	6,16%
Instituições s/Fins Lucrativos	527.785,91 €	486.837,50 €	40.948,41 €	8,41%
Segurança Social - Programas Ocupacionais	160.490,36 €	205.936,48 €	-45.446,12 €	-22,07%
OUTROS	35.660,20 €	56.456,00 €	-20.795,80 €	-36,84%
Transferências de Capital	127.847,56 €	99.494,44 €	28.353,12 €	28,50%
Freguesias	11.520,00 €	11.520,00 €	0,00 €	0,00%
Associações /Entidades Intermunicipais	45.036,37 €	16.095,63 €	28.940,74 €	179,80%
Instituições s/Fins Lucrativos	71.291,19 €	71.878,81 €	-587,62 €	100,00%
OUTROS	0,00 €	0,00 €	0,00 €	0,00%
Total	1.275.708,85 €	1.219.018,22 €	56.690,63 €	4,65%

Relativamente as transferências importa destacar duas situações:

- Freguesias – o aumento da despesa paga resulta do aumento das verbas atribuídas às respetivas juntas de freguesia para a conservação e manutenção da rede viária no valor de 40.000,00€ para apoio as atividades por elas desenvolvidas;

- Associações/Entidades Intermunicipais – o aumento da execução nesta rubrica resulta sobremodo das quotas e do desenvolvimento da atividade e de projetos comuns a que os Municípios que integram estas entidades intermunicipais e ou associações estão associados, (ex. Plano Inovador de combate ao Insucesso Escolar, Programa de Apoio à Redução Tarifária, Rota do Românico, Vale de Sousa Digital, Aquisição de Storage para centro de dados Vale do Sousa);

- Instituições sem fins lucrativos – o incremento da execução desta rubrica resulta essencialmente da recuperação da atividade do associativismo recreativo, social e cultural que esteve suspensa em 2021 devido à pandemia do Covid 19. Neste contexto o Município reforçou o nível de apoio institucional face ao ano anterior.

- Programas Ocupacionais – a execução diminui em 2022, uma vez que, foram contratualizados menos projetos com o Instituto do Emprego e Formação Profissional, IEFP, nomeadamente Contratos de Emprego Inserção e Contratos de Emprego e Inserção +, pelo recurso a meios humanos próprios para colmatar necessidades de funcionamento dos serviços;

- Outros – Nas transferências correntes, a diminuição resulta do facto de em 2021 o Município em Reunião do Executivo Municipal de 28/05/2021 ter aprovado um apoio aos empresários em nome individual e empresas privadas do concelho de Castelo de Paiva no âmbito

das medidas de combate aos efeitos da pandemia SARS COV 2. Ora em 2022 tal situação não se verificou o que releva na execução da rubrica em questão.

3. Principais Indicadores de Natureza Orçamental

Os indicadores apresentados refletem uma visão global da receita e da despesa, bem como da sua evolução de 2022-2021, permitindo estabelecer relações de grandeza entre ambas.

Indicadores da Estrutura da Receita	2022	2021	Variação 2022-2021
Receitas Próprias/Receita Total	26,67%	28,00%	-1,33%
Impostos e Taxas/Receita Total	14,87%	13,00%	1,87%
Venda de Bens de Investimento/Receita Total	0,53%	0,06%	0,47%
Transferências obtidas /Receita Total	67,37%	71,00%	-3,63%

Grau de Cobertura Global das Receitas e das Despesas	2022	2021	Variação 2022-2021
Receitas Total/Despesa Total	112,40%	106,00%	6,40%
Receita Corrente/Despesa Corrente	128,06%	125,00%	3,06%
Receita de Capital/ Despesa de Capital	46,98%	70,00%	-23,02%
Passivos Financeiros/Despesa Total	4,32%	6,00%	-1,68%
Receitas Próprias /Despesa Total	29,98%	29,00%	0,98%
Impostos e Taxas/Despesa Total	16,71%	14,00%	2,71%

(1) Impostos Locais: Imposto Municipal s/Imóveis, Imposto Municipal s/Veículos, Imposto Municipal s/Transações de Imóveis, Imposto Único de Circulação.

Pela análise do quadro relativo aos indicadores da estrutura da receita, podemos constatar que, entre 2022 e 2021, o peso relativo das receitas próprias teve uma variação negativa.

Noutra perspetiva, e no que se refere ao grau de cobertura global das receitas e despesas, verifica-se que entre o período de 2022 e 2021, aumentou o grau de cobertura da despesa corrente pelas receitas correntes em contraposição ao que se sucedeu com a receita de capital que não foi suficiente para liquidar as despesas desta mesma natureza.

3.1 Saldos Orçamentais

Ao longo do último quadriénio tem-se vindo a criar um quadro orçamental que prioriza a promoção da estabilidade e sustentabilidade duradoura das contas da autarquia.

Município de Castelo de Paiva

A dificuldade do Município em cobrar receita, nomeadamente receita capital que supere as despesas de capital, está patente revertida na apresentação de um saldo orçamental mais baixo face a 2021, conforme se pode constatar pelos valores apresentados nos quadros seguintes:

Designação	2022	2021	Variação 2022-2021
Receita Total (excluindo Outras Receitas)	15.382.750,21 €	14.259.659,29 €	1.123.090,92 €
Receita Corrente	13.497.140,51 €	11.094.926,69 €	2.402.213,82 €
Receita de Capital	1.885.609,70 €	3.164.732,60 €	-1.279.122,90 €
Despesa Total	13.930.111,76 €	12.743.231,42 €	1.186.880,34 €
Despesa Corrente	10.539.977,30 €	8.805.133,11 €	1.734.844,19 €
Despesa de Capital (excluindo passivos financeiros)	3.390.134,46 €	3.938.098,31 €	-547.963,85 €
Saldo Orçamental Global	1.452.638,45 €	1.516.427,87 €	-63.789,42 €
Saldo Orçamental Corrente	2.957.163,21 €	2.289.793,58 €	667.369,63 €
Saldo Orçamental de Capital	-1.504.524,76 €	-773.365,71 €	-731.159,05 €

Receitas	2022	2021
Receita Corrente Cobrada	13.497.140,51 €	11.094.926,69 €
Receita de Capital Cobrada	1.885.609,70 €	3.364.732,60 €
Total da Receita Cobrada	15.382.750,21 €	14.459.659,29 €
(-) Passivos Financeiros	0,00 €	200.000,00 €
(-) Ativos Financeiros	0,00 €	0,00 €
Receita Global ou Efetiva	15.382.750,21 €	14.259.659,29 €
Despesa	2022	2021
Despesas Correntes Pagas	10.539.977,30 €	8.805.133,31 €
Despesas de Capital Pagas	4.013.514,76 €	4.766.307,59 €
Total das Despesas Pagas	14.553.492,06 €	13.571.440,90 €
(-) Passivos Financeiros ¹	661.057,92 €	868.775,77 €
(-) Ativos Financeiros	0,00 €	0,00 €
Despesa Global ou Efetiva	13.892.434,14 €	12.702.665,13 €

¹ amortização de capital + juros

Saldo Global ou Efetivo	1.490.316,07 €	1.556.994,16 €
--------------------------------	-----------------------	-----------------------

4. Síntese da Atividade Desenvolvida – Grandes Opções do Plano (GOP's)

As Grandes Opções do Plano (GOP's) são constituídas pelo Plano Plurianual de Investimentos (PPI) e pelo Plano das Atividades mais relevantes (PAM). A análise destes planos permite evidenciar as principais linhas de desenvolvimento estratégico da autarquia, incorporando as prioridades definidas, que se desdobram em programas, projetos e ações das intervenções sectoriais. Neste âmbito, a análise efetuada focaliza-se nas diversas funções que constituem as GOP's, procurando destacar os projetos e ações que mais se evidenciaram em termos de realização da despesa de investimento, bem como, das atividades mais relevantes durante o ano de 2021. Nesta vertente, o quadro que se segue exhibe as funções que compõem as GOP's repartidas pelo PPI e PAM, refletindo uma análise sobre as prioridades da ação do executivo municipal:

Classificação Funcional	PPI		PAM		TOTAL	
	Executado	Peso %	Executado	Peso %	Executado	Peso %
1. Funções Gerais	208.500,52 €	6,38%	150.188,95 €	8,04%	358.689,47 €	6,98%
1.1 - Serviços Gerais da Adm. Pública	207.854,13 €	6,36%	3.217,00 €	0,17%	211.071,13 €	4,11%
1.1.1 - Administração Geral	207.854,13 €	6,36%	3.217,00 €	0,17%	211.071,13 €	4,11%
1.2 - Segurança e Ordem Pública	646,39 €	0,02%	146.971,95 €	7,87%	147.618,34 €	2,87%
1.2.1 - Proteção Civil e Luta Contra Incêndios	646,39 €	0,02%	146.971,95 €	7,87%	147.618,34 €	2,87%
1.2.2 - Segurança Pública	0,00 €	0,02%	0,00 €	0,00%	0,00 €	0,00%
2. Funções Sociais	1.657.659,81 €	50,70%	1.085.192,45 €	58,13%	2.742.852,26 €	53,40%
2.1 - Educação	394.647,29 €	12,07%	559.606,47 €	29,97%	954.253,76 €	18,58%
2.1.1 - Ensino não superior	394.647,29 €	12,07%	559.606,47 €	29,97%	954.253,76 €	18,58%
2.1.1.1 - Ensino Pré Escolar	5.476,07 €	0,17%	166.345,80 €	8,91%	171.821,87 €	3,34%
2.1.1.2 - Ensino Básico	389.171,22 €	11,90%	393.260,67 €	21,06%	782.431,89 €	15,23%
2.1.1.4 - Ensino Especial, artístico e Outros	0,00 €	0,00%	0,00 €	0,00%	0,00 €	0,00%
2.2 - Saúde	299,70 €	0,01%	2.421,80 €	0,13%	2.721,50 €	0,05%
2.2.2 - Serviços de saúde Covid	299,70 €	0,01%	2.421,80 €	0,13%	2.721,50 €	0,05%
2.3 - Segurança e Ações Sociais	0,00 €	0,00%	151.316,31 €	8,10%	151.316,31 €	2,95%
2.3.2 - Ação Social	0,00 €	0,00%	151.316,31 €	8,10%	151.316,31 €	2,95%
2.4 - Habitação e serviços coletivos	1.030.199,89 €	31,51%	90.872,40 €	4,87%	1.121.072,29 €	21,82%
2.4.1 - Habitação	145.000,00 €	4,43%	90.872,40 €	4,87%	235.872,40 €	4,59%
2.4.2 - Ordenamento do Território	403.481,50 €	12,34%	0,00 €	0,00%	403.481,50 €	7,85%
2.4.3 - Saneamento	33.596,53 €	1,03%	0,00 €	0,00%	33.596,53 €	0,65%
2.4.4 - Abastecimento de água	96.550,01 €	2,95%	0,00 €	0,00%	96.550,01 €	1,88%
2.4.5 - Resíduos sólidos	347.759,08 €	10,64%	0,00 €	0,00%	347.759,08 €	6,77%
2.4.6 - Proteção Meio Ambiente	3.812,77 €	0,12%	0,00 €	0,00%	3.812,77 €	0,07%
2.5 - Serviços Culturais, Recreativos e Religiosos	232.512,93 €	7,11%	280.975,47 €	15,05%	513.488,40 €	10,00%
2.5.1 - Cultura	19.840,00 €	0,61%	208.033,98 €	11,14%	227.873,98 €	4,44%
2.5.2 - Desporto, Recreio e Lazer	212.672,93 €	6,50%	72.941,49 €	3,91%	285.614,42 €	5,56%
3. Funções económicas	1.346.982,94 €	41,20%	183.967,10 €	9,85%	1.530.950,04 €	29,80%
3.1 - Agricultura, Pecuária, Silvicultura, Caça e Pesca	0,00 €	0,00%	0,00 €	0,00%	0,00 €	0,00%
3.2 - Indústria e Energia	3.481,36 €	0,11%	101.500,00 €	5,44%	104.981,36 €	2,04%
3.2.1 - Iluminação Pública	3.481,36 €	0,11%	0,00 €	0,00%	3.481,36 €	0,07%
3.2.2 - Energia	0,00 €	0,00%	0,00 €	0,00%	0,00 €	0,00%
3.2.3 - Desenvolvimento industrial	0,00 €	0,00%	101.500,00 €	5,44%	101.500,00 €	1,98%
3.3 - Transportes e Comunicações	1.145.456,10 €	35,03%	0,00 €	0,00%	1.145.456,10 €	22,30%
3.3.1 - Transportes Rodoviários	1.145.456,10 €	35,03%	0,00 €	0,00%	1.145.456,10 €	22,30%
3.4 - Comércio e Turismo	198.045,48 €	6,06%	82.467,10 €	4,42%	280.512,58 €	5,46%
3.4.1 - Mercados e Feiras	0,00 €	0,00%	80.611,72 €	4,32%	80.611,72 €	1,57%
3.4.2 - Turismo	198.045,48 €	6,06%	1.855,38 €	0,10%	199.900,86 €	3,89%
4. - Outras Funções	56.556,37 €	1,73%	447.646,82 €	23,98%	504.203,19 €	9,82%
4.1 - Operações da Dívida Autarquica (FAM)	0,00 €	0,00%	0,00 €	0,00%	0,00 €	0,00%
4.2 - Transferências entre Administrações	56.556,37 €	1,73%	423.924,82 €	22,71%	480.481,19 €	9,35%
4.2.1 - Freguesias	11.520,00 €	0,35%	189.121,02 €	10,13%	200.641,02 €	3,91%
4.2.2 - Outras	45.036,37 €	1,38%	234.803,80 €	12,58%	279.840,17 €	5,45%
4.3 - Diversas não especificadas	0,00 €	0,00%	23.722,00 €	1,27%	23.722,00 €	0,46%
4.3.1 - Ensino Superior	0,00 €	0,00%	23.722,00 €	1,27%	23.722,00 €	0,46%
4.3.2 - Projectos Participativos	0,00 €	0,00%	0,00 €	0,00%	1.000,00 €	0,02%
TOTAL	3.269.699,64 €	100,00%	1.866.995,32 €	100,00%	5.136.694,96 €	100,00%

A estrutura das funções autárquicas a adotar no âmbito da contabilidade de custos é semelhante à classificação funcional da despesa apresentada nos pontos 2.5.1, 10.1 e 11.1 do POCAL. O ponto 10.1 do normativo apresenta uma descrição das funções que compete à autarquia desempenhar, para atingir diferentes objetivos. Esta classificação funcional das despesas permite quantificar os objetivos a atingir por uma autarquia, nos mais diversos níveis, planificar a sua atividade, conhecer o seu contributo para o desenvolvimento cultural e socioeconómico do Município e obter informação sobre o esforço financeiro, por esta desenvolvido, nas áreas de intervenção e na prossecução das suas atribuições. Sendo assim, existem quatro funções principais: gerais, sociais, económicas e outras. Dentro destas quatro funções o plano apresenta várias subfunções.

A despesa realizada nas Grandes Opções do Plano em 2022 totalizou cerca de €5.136.694,96 representando face ao valor realizado em 2021 uma diminuição de cerca de 337 mil euros.

A análise das peças financeiras demonstra que:

- **As funções gerais** no ano 2022 representam apenas cerca de 7% da despesa realizada com as Grandes Opções do Plano, valor superior ao executado em 2021. A circunstância que pesa neste resultado é o investimento realizado nos serviços gerais da administração pública, nomeadamente no investimento realizado para a instalação dos serviços da Loja do Cidadão de Castelo de Paiva. O Município continua ainda apostar na desmaterialização dos processos, no-paper, com aquisição de software e equipamento informático.

- **As funções sociais** representam 53,40% da despesa realizada com as Grandes Opções do Plano, cifrando-se em termos de despesa direta no montante em cerca de 2.7 milhões de euros. Esta função teve uma diminuição na sua taxa de execução face a 2021 de cerca de 14% face a 2021.

Destacam-se as ações/projetos abaixo indicadas:

- Educação (19%), da execução total das GOP's;
- Requalificação do Parque Informático Escolar;
- Habitação e Serviços Coletivos representa 22% da execução total das GOP'S, destacando – se de forma menos positiva face a 2021 a sub rubrica relativa ao Ordenamento do Território por força dos investimentos executados e concluídos em 2021;

- Serviços Culturais, Recreativos e Religiosos representam 10%, da execução total das GOP's. A execução deste objetivo foi incrementada pelo facto de no último trimestre de 2022 ter sido reconhecido ao Município a obrigação de realizar o pagamento do investimento associado a expropriação/aquisição de terrenos para a construção dos caminhos pedestres “Viver o Payva Douro”, investimento afeto ao objetivo Desporto, Recreio e Lazer.

- **As funções económicas** absorveram cerca de 30% da despesa realizada com as Grandes Opções do Plano, cifrando-se em termos de despesa direta no montante de 1.530.950€.

O aumento verificado nesta função resulta sobretudo do incremento de execução na rubrica desenvolvimento industrial fruto do acordo celebrado entre o Instituto do Emprego e Formação Profissional e o Município de Castelo de Paiva para a instalação na Zona Industrial de Lavagueiras das empresas afetadas pelo incêndio do CACE.

A relevar também para o aumento da execução desta função, está o objetivo “Mercados e Feiras”, com a retoma da realização da Feira do Vinho Verde e outros eventos que em 2021 se viram suspensos devido à pandemia do Covid 19.

- **As outras funções** absorveram cerca de 9,82% da despesa realizada com as Grandes Opções do Plano. Tem como destaque a ação/projeto relativamente às transferências entre administrações, nomeadamente a Associação de Municípios do Vale de Sousa e a Comunidade Intermunicipal do Tâmega e Sousa, bem como o aumento do valor transferido para as juntas de freguesia.

5. Equilíbrio Orçamental

Nos termos do artigo 40º da Lei nº 73/2013, de 3 de Setembro, o equilíbrio orçamental obriga que:

“1 – Os orçamentos das entidades do sector local preveem as receitas necessárias para cobrir todas as despesas;

2 – Sem prejuízo no número anterior, a receita corrente bruta cobrada deve ser pelo menos igual à despesa corrente acrescida das amortizações médias de empréstimos de médio e longo prazo;

3 – O resultado verificado pelo apuramento do saldo corrente deduzido das amortizações pode registar, em determinado ano um valor negativo inferior a 5% das receitas correntes totais, o qual é obrigatoriamente compensado no exercício seguinte;

4 – Para efeitos do disposto no número 2 considera-se amortizações médias de empréstimos de médio e longo prazo o montante correspondente à divisão do capital contraído pelo número de anos de contrato, independentemente do seu pagamento efetivo.”

Tendo em conta o acima referido, o quadro seguinte demonstra o cálculo do equilíbrio orçamental do Município a 31 de Dezembro de 2022:

Receita corrente	Despesa Corrente	Amortização Média Empréstimos MLP	Valor Apurado p/verificação equilíbrio orçamental	Excesso
1	2	3	4=2+3	5=1-4
13.497.140,51 €	10.539.977,30 €	630.362,66 €	11.170.339,96 €	2.326.800,55 €

Como se pode constatar após o cálculo, verifica-se o cumprimento do n.º 2 do artigo 40º da disposição legal acima referida, dado que as receitas correntes cobradas foram suficientes para cobrir despesa corrente acrescida das amortizações médias de empréstimos de médio e longo prazo.

6. Situação Económico-Financeira

A análise que se segue reflete a situação económico-financeira do Município de Castelo de Paiva, mediante a análise da estrutura e evolução do Balanço e da Demonstração de Resultados.

6.1 Análise do Balanço

O Balanço apresentado adequa-se ao previsto nas normas do SNC_AP, espelhando a situação patrimonial da Autarquia a 31 de Dezembro de 2022, ou seja, o ativo constituído pelos bens e

direitos que representam a estrutura económica (aplicação dos fundos) e o passivo e fundos próprios que representam a estrutura financeira (origem dos fundos).

6.1.1- Estrutura e Evolução

Descrição	2022		2021		2022-2021	
	Valor	Peso %	Valor	Peso %	Valor	Peso %
ATIVO						
Ativo Não Corrente	36.586.329,83 €	88,62%	35.459.223,46 €	88,21%	1.127.106,37 €	2,80%
Ativos fixos tangíveis	33.253.780,21 €	80,55%	32.124.609,13 €	79,92%	1.129.171,08 €	2,81%
Ativos intangíveis	12.634,24 €	0,03%	32.207,08 €	0,08%	-19.572,84 €	-0,05%
Participações financeiras	3.301.644,92 €	8,00%	3.301.644,92 €	8,21%	0,00 €	0,00%
Clientes, contribuintes e utentes	542,15 €	0,00%	762,33 €	0,00%	-220,18 €	0,00%
Outras Contas a receber	17.728,31 €	0,04%	0,00 €	0,00%	17.728,31 €	0,04%
Ativo Corrente	4.697.646,22 €	11,38%	4.738.398,05 €	11,79%	-40.751,83 €	-0,10%
Inventários	206.446,91 €	0,50%	201.683,81 €	0,50%	4.763,10 €	0,01%
Devedores por transferências e subsídios não reemb.	494.887,29 €	1,20%	1.288.184,90 €	3,20%	-793.297,61 €	-1,97%
Clientes, contribuintes e utentes	284.257,17 €	0,69%	299.680,46 €	0,75%	-15.423,29 €	-0,04%
Estado e outros entes públicos	125.024,77 €	0,30%	103.402,38 €	0,26%	21.622,39 €	0,05%
Outras contas a receber	235.035,60 €	0,57%	286.023,31 €	0,71%	-50.987,71 €	-0,13%
Diferimentos	9.211,89 €	0,02%	131.920,29 €	0,33%	-122.708,40 €	-0,31%
Caixa e depósitos	3.342.782,59 €	8,10%	2.427.502,90 €	6,04%	915.279,69 €	2,28%
TOTAL ATIVO	41.283.976,05 €	100,00%	40.197.621,51 €	100,00%	1.086.354,54 €	2,70%
PATRIMÓNIO LÍQUIDO E PASSIVO						
Património Líquido	35.237.135,03 €	100,00%	31.674.777,11 €	100,00%	3.562.357,92 €	11,25%
Património / Capital	14.544.843,88 €	41,28%	14.544.843,88 €	45,92%	0,00 €	0,00%
Reservas	734.422,95 €	2,08%	734.422,95 €	2,32%	0,00 €	0,00%
Resultados transitados	3.683.170,36 €	10,45%	2.643.807,37 €	8,35%	1.039.362,99 €	2,59%
Ajustamentos em ativos financeiros	2.187.625,15 €	6,21%	2.187.625,15 €	6,91%	0,00 €	0,00%
Excedentes de revalorização	286.852,05 €	0,81%	286.852,05 €	0,91%	0,00 €	0,00%
Outras variações no património líquido	11.263.546,49 €	31,96%	10.233.964,56 €	32,31%	1.029.581,93 €	2,56%
Resultado Líquido do Exercício	2.536.674,15 €	7,20%	1.043.261,15 €	3,29%	1.493.413,00 €	3,72%
TOTAL PATRIMÓNIO LÍQUIDO	35.237.135,03 €	100%	31.674.777,11 €	100%	3.562.357,92 €	9%
PASSIVO						
Passivo não corrente	3.587.908,28 €	59,34%	5.586.294,26 €	65,54%	-1.998.385,98 €	-23,45%
Provisões	800.506,02 €	13,24%	1.409.426,02 €	16,54%	-608.920,00 €	-7,14%
Financiamentos obtidos	2.192.421,72 €	36,26%	2.776.148,23 €	32,57%	-583.726,51 €	-6,85%
Diferimentos	484.980,54 €	8,02%	1.290.720,01 €	15,14%	-805.739,47 €	-9,45%
Outras contas a pagar	110.000,00 €	1,82%	110.000,00 €	1,29%	0,00 €	0,00%
Passivo Corrente	2.458.932,74 €	40,66%	2.936.550,14 €	34,46%	-477.617,40 €	-5,60%
Credores por transferências e subsídios não reemb.	12.714,65 €	0,21%	113.731,75 €	1,33%	-101.017,10 €	-1,19%
Fornecedores	132.853,41 €	2,20%	234.923,44 €	2,76%	-102.070,03 €	-1,20%
Estado e outros entes públicos	51.510,69 €	0,85%	40.973,77 €	0,48%	10.536,92 €	0,12%
Financiamentos obtidos	590.083,23 €	9,76%	629.737,00 €	7,39%	-39.653,77 €	-0,47%
Fornecedores de investimentos	150.034,74 €	2,48%	206.557,39 €	2,42%	-56.522,65 €	-0,66%
Outras contas a pagar	1.433.767,27 €	23,71%	1.625.948,43 €	19,08%	-192.181,16 €	-2,25%
Diferimentos	87.968,75 €	1,45%	84.678,36 €	0,99%	3.290,39 €	0,04%
TOTAL PASSIVO	6.046.841,02 €	100,00%	8.522.844,40 €	100,00%	-2.476.003,38 €	-29,05%
TOTAL PATRIMÓNIO LÍQUIDO E PASSIVO	41.283.976,05 €	100,00%	40.197.621,51 €	100,00%	1.086.354,54 €	2,70%

Em termos comparativos, e expurgando algumas das reclassificações patrimoniais executadas por força do SNC_AP, o passivo do Município diminuiu em cerca de 2.5 milhões de euros.

Para uma melhor análise e perceção das variações refletidas no quadro acima face ao Balanço de 2021, devemos atentar no seguinte, a saber:

- Redução da dívida a fornecedores conta corrente;

- Diminuição das provisões para fazer face a riscos e ou encargos decorrentes dos processos de contencioso em curso, (tendo presente o número de processos em curso, a sua tipologia e correlação com anteriores decisões dos tribunais, bem como as indicações dadas pelos advogados sobre as decisões que possam emanar dos mesmos, (ex. acordo de transação obtido entre as partes no processo que opunha a empresa Jopavera ao Município); Em contrapartida e atendendo a critérios de prudência, o Município decidiu provisionar o montante de 100.000 euros referente a faturas de serviços prestados a Municípios no período da pandemia Covid-19 e que foram rececionadas ainda em 2021.

- Manutenção da dívida a fornecedores de investimento, o que atendendo ao maior volume de investimentos (obra executada), significa uma clara melhoria no prazo de pagamentos;

- Redução do passivo financeiro remunerado de médio longo prazo em cerca de 584 mil euros decorrente do bom cumprimento das amortizações anuais da dívida;

6.1.1.1 Principais Indicadores da Estrutura do Balanço

INDICADORES (em %)	2022	2021
Património Líquido / Passivo	583%	372%
Bens patrimoniais / Activo	89%	88%
Inventários / Activo	1%	1%
Dívidas de Terceiros Ct prazo / Activo	2%	4%
Disponibilidades/Activo	8%	6%
Acréscimos e Diferimentos Activo / Activo	0%	1%
OUTROS INDICADORES	2022	2021
Património Líquido / Activo	85%	79%
Provisões para Riscos / Activo	2%	4%
Dívidas a Terc não Correntes/Activo	6%	7%
Dívidas a Terc Correntes / Activo	4%	5%
Acréscimos e Diferimentos Passivo / Activo	3%	6%

Os rácios mostram estabilidade no decorrer dos últimos anos, com ligeiras melhorias que têm sido uma tendência nos últimos exercícios económicos.

6.2 Análise da Demonstração de Resultados

A Demonstração de Resultados por natureza adequa-se ao previsto no SNC_AP, apresentando os resultados das operações económicas (custos e proveitos) da Autarquia durante o ano de 2022.

6.2.1 Estrutura e Evolução

Descrição	2022		2021		2022-2021	
	Valor	Peso %	Valor	Peso %	Valor	%
Gastos e perdas						
Transferências e Subsídios Concedidos	968.888,15 €	7,85%	1.155.307,54 €	10,57%	-186.419,39 €	-16,14%
Prestações Sociais	371.426,55 €	3,01%	237.907,14 €	2,18%	133.519,41 €	56,12%
CMVMC	356.752,20 €	2,89%	380.492,88 €	3,48%	-23.740,68 €	-6,24%
Fornecimentos e Serviços Externos	3.845.808,43 €	31,16%	3.234.774,99 €	29,60%	611.033,44 €	18,89%
Gastos com Pessoal	4.881.097,27 €	39,55%	3.678.165,94 €	33,66%	1.202.931,33 €	32,70%
Amortizações do Exercício	1.817.746,94 €	14,73%	1.581.618,70 €	14,47%	236.128,24 €	14,93%
Imparidades de Dívidas a receber (perdas/reversões)	0,00 €	0,00%	35.134,60 €	0,32%	-35.134,60 €	100%
Provisões (aumentos)	0,00 €	0,00%	483.430,37 €	4,42%	-483.430,37 €	-100,00%
Gastos imputados de entidades controladas, associadas e empreendimentos conjuntos	0,00 €	0,00%	0,00 €	0,00%	0,00 €	0,00%
Outros Gastos	67.831,34 €	0,55%	89.830,19 €	0,82%	-21.998,85 €	-24,49%
Juros e gastos similares suportados	31.048,66 €	0,25%	50.543,61 €	0,46%	-19.494,95 €	-38,57%
TOTAL DOS GASTOS E PERDAS	12.340.599,54 €	100,00%	10.927.205,96 €	100,00%	1.413.393,58 €	12,93%
Rendimentos e ganhos						
Impostos, contribuições e taxas	2.207.127,18 €	14,84%	1.840.853,99 €	15,38%	366.273,19 €	19,90%
Vendas	583.600,45 €	3,92%	501.602,66 €	4,19%	81.997,79 €	16,35%
Prestações de serviços e concessões	973.440,69 €	6,54%	907.417,32 €	7,58%	66.023,37 €	7,28%
Transferências e subsídios correntes obtidos	8.971.233,78 €	60,30%	7.436.379,59 €	62,12%	1.534.854,19 €	20,64%
Rendimentos imputados de entidades controladas, associadas e empreendimentos conjuntos	1.508,88 €	0,01%	1.554,95 €	0,01%	-46,07 €	-2,96%
Provisões (reduções)	608.920,00 €	4,09%	0,00 €	0,00%	608.920,00 €	0,00%
Outros rendimentos	1.522.140,38 €	10,23%	1.282.658,60 €	10,72%	239.481,78 €	18,67%
Juros e rendimentos similares obtidos	9.302,33 €	0,06%	0,00 €	0,00%	9.302,33 €	100,00%
TOTAL DOS PROVEITOS E GANHOS	14.877.273,69 €	100,00%	11.970.467,11 €	100,00%	2.906.806,58 €	24,28%
Resultados antes de depreciações e gastos de financiamento	4.376.167,42 €		2.675.423,46 €			
Resultado operacional (antes de resultados financeiros)	2.558.420,48 €		1.093.804,76 €			
Resultado antes de impostos	2.536.674,15 €		1.043.261,15 €			
Resultado líquido do período	2.536.674,15 €		1.043.261,15 €			

Considerando os dados apresentados na Demonstração de Resultados, verifica-se que as variações são mais expressivas no que se refere aos custos com uma variação de +13%.

Há efetivamente um aumento do peso dos gastos e ou perdas no município, à exceção dos custos com os juros e outros gastos. A pesar nesta análise está o aumento de gastos com o pessoal, pelas razões já antes explicadas, das prestações sociais e os FSE.

Relativamente aos rendimentos há a destacar as Transferências e Subsídios obtidos e os Outros Rendimentos com uma oscilação positiva face ao exercício anterior o que resulta sobretudo das transferências provenientes do estado (OE), e da rubrica impostos, cobranças e taxas.

6.2.2 Principais Indicadores da Estrutura de Custos

INDICADORES	2022	2021
Mercadorias e Matérias / Rendimentos Operacionais	3%	3%
FSE/Rendimentos Operacionais	27%	27%
Custos C/Pessoal/ Rendimentos Operacionais	34%	31%
Juros e Similares/Rendimentos Operacionais	0%	0%
1+2+3+4/Rendimentos Operacionais	64%	61%
OUTROS INDICADORES	2022	2021
Amortizações do Período/Rendimentos Operacionais	13%	13%
Provisões do Período/Rendimentos Operacionais	4%	4%
Outros Custos Operaci/Rendimentos Operacionais	0%	1%

Os rácios acima apresentados demonstraram-se equiparados nos últimos 2 anos, salientando que FSE e Custos com Pessoal representam cerca de 61% dos proveitos operacionais do Município. As oscilações no biénio em análise, em termos percentuais não são materialmente relevantes.

6.2.3 Principais Indicadores da Estrutura de Proveitos

INDICADORES	2022	2021
Impostos e Taxas/Rendimentos Operacionais	15%	15%
Venda de Bens de Prestação de Serviços/Rendimentos Operacionais	11%	12%
Rendimentos Financ e Extraord/Rendimentos Operacionais	0%	0%
Rendimentos Suplementares/Rendimentos Operacionais	4%	3%
Transferências e Subsídios Obtidos/Rendimentos Operacionais	63%	62%
Rendimentos Financeiros/Rendimentos Operacionais	0%	0%
VAB/Rendimentos Operacionais	63%	62%

As oscilações no biénio em análise, em termos percentuais não são materialmente relevantes.

7. Análise da Dívida do Município

O serviço da dívida é apresentado em várias vertentes, ou seja, numa perspetiva de dívida total e numa ótica de comparabilidade com o ano anterior.

No contexto da presente análise da dívida, importa notar que a mesma atende à informação das operações de natureza orçamental contida no balanço, de acordo com a estrutura de classificação em curto prazo e médio e longo prazo.

7.1 Dívida Global

Considera-se agora uma abordagem generalizada à evolução dessa dívida global, fazendo-se uma apreciação global às dívidas de curto e médio/longo prazo, sempre centrada nos valores orçamentais retratados na contabilidade patrimonial.

Tipos de Dívida	Capital em Dívida 31.12.2022	Capital em Dívida 31.12.2021	Desvio	Variação %
Financiamentos				
Curto Prazo		- €	- €	0,00%
Médio e Longo Prazo	2.782.504,95 €	3.405.885,23 €	- 623.380,28 €	-18,30%
Sub-Total	2.782.504,95 €	3.405.885,23 €	- 623.380,28 €	-18,30%
Dívida Administrativa/Comercial				
Fornecedores (*)	943.775,38 €	1.018.623,72 €	- 74.848,34 €	-7,35%
Outras Entidades	88.269,53 €	177.718,07 €	- 89.448,54 €	-50,33%
Sub-Total	1.032.044,91 €	1.196.341,79 €	- 164.296,88 €	-17,10%
Total	3.814.549,86 €	4.602.227,02 €	- 787.677,16 €	-17,12%

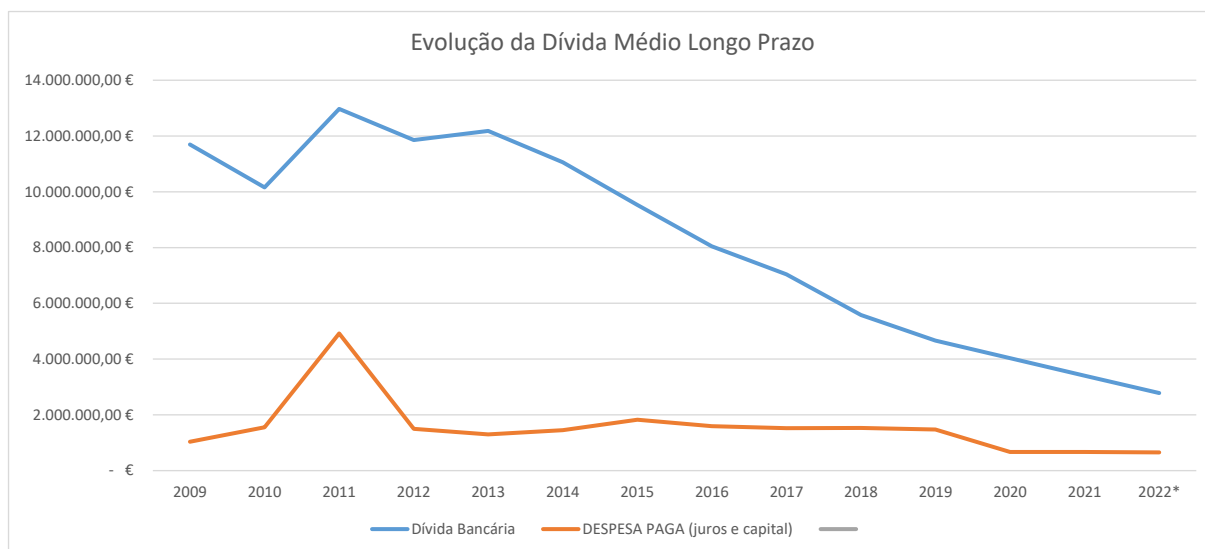
(*) Inclui cauções

Relativamente à gestão financeira do exercício de 2022, houve uma redução significativa da dívida bancária de médio e longo prazo, não se registando dívida bancária de curto prazo. Relativamente a fornecedores e a outras entidades verifica-se uma diminuição do valor em dívida em cerca de 17%.

7.2 Evolução da Dívida – Financiamento Médio Longo Prazo

Analisando sinteticamente a evolução da dívida global do município nos últimos anos, verificamos que a dívida de Médio Longo Prazo, (empréstimos contraídos juntos das entidades bancárias), tem reduzido sistemática e continuamente ao longo dos anos. Esta é uma circunstância que apraz

registar e que é demonstrativa de que tem sido profícua a ação desenvolvida pelo município em matéria de controlo do endividamento autárquico, como bem ilustra o gráfico que se segue:



7.3 Prazo Médio de Pagamentos

No final do exercício de 2022 o prazo médio de pagamentos do Município, e utilizando a fórmula prevista na Direção Geral das Autarquias Locais, o PMP estima-se em 25 dias.

7.4 Endividamento Municipal

No que importa ao conceito de endividamento líquido municipal, o art.º 52.º da Lei n.º 73/2013, de 3 de Setembro (LFL) determina que a dívida total do Município não pode ultrapassar em 31 de dezembro de cada ano 1,5 vezes a média da receita corrente líquida cobrada nos três exercícios anteriores.

À data do encerramento, verifica-se a ausência de dados por parte das entidades que contribuem para o cálculo do endividamento pelo que os dados apresentados são os refletidos nos mapas da contabilidade do Município, estando sujeitos a alterações.

O limite da Dívida total do Município para 2022 é de 15.593.386,50€, sendo que em 31.12.2022 o valor da dívida total do Município era de 3.837.638,41€. No entanto, o valor da dívida Municipal total excluindo as não orçamentais e FAM é de 3.930.560.76€, ou seja, no exercício de 2022 o Município não tem excesso de endividamento dispondo ainda margem utilizável no valor de

2.332.565,15€. Deste apuramento verifica-se que a dívida total do Município se situa em 0,38 vezes a média da receita corrente líquida cobrada nos últimos três anos.

Apuramento do limite da "Dívida Total" a 31/12/2022		
Total receita cobrada nos 3 últimos anos		31.186.773,00
Receita corrente cobrada em 2019	9.842.606,00	
Receita corrente cobrada em 2020	10.249.240,00	
Receita corrente cobrada em 2021	11.094.927,00	
Média da receita		10.395.591,00
1,5 vezes a média da receita corrente líquida cobrada nos 3 últimos anos		15.593.386,50
Apuramento da Dívida Total		
Dívida total operações orçamentais do Município		3.837.638,41
(Desagregar por contas patrimoniais)		
221 Fornecedores c/c	115.203,60	
225 Fornecedores - Facturas em recepção e conferência	17.649,81	
25 Empréstimos Obtidos	2.782.504,95 €	
2711 Fornecedores de Imobilizado c/c	150.034,74	
277 Garantias e Cauções	660.887,23	
24 Estado e Outros Entes Públicos	51.510,69	
278 Outros credores	47.132,74	
20.2 Credores	12.714,65	
Dívidas das entidades relevantes para efeitos de limites da Dívida Total		92.922,35
ADRMAG	12.315,40	
AMVS	26.519,52	
CARNAGRI	795,67	
CIMTS	40.618,32	
TURISMO DO PORTO	12.673,44	
Dívida Total a 31/12/2022 excluindo operações extraorçamentais		3.930.560,76
Capacidade de endividamento		
Limite da dívida total da Autarquia calculado a 31/12/2022		15.593.386,50
Montante da dívida total em 31/12/2022 (excluindo operações extraorçamentais)		3.930.560,76
Margem Absoluta		11.662.825,74
Margem utilizável (20% - alínea b) do nº 3 do artº 52º)		2.332.565,15

7.5 Indicadores de Liquidez e Endividamento

7.5.1 Indicadores de Liquidez

INDICADORES		2022	2021
Liquidez Geral	(Circulante / Dívidas a ct pz)	2,79	2,43
Liq Reduzida	(Circulante-Inventários/Div a ct pz)	2,67	2,33
Liq imediata	(CX+Dep+Títulos Neg/Div a ct pz)	2,06	1,25
Enc Finan Liq/Rendimentos Operacionais		0,00	0,00
INDICADORES		2022	2021

Os indicadores de liquidez apresentaram uma evolução positiva, quando comparado com o exercício de 2021, sendo de salientar a evolução do indicador da Liquidez Imediata, o qual passou de 1,25 em 2021 para cerca de 2,06 em 2022, sendo esta evolução explicada pelo aumento significativo das disponibilidade de Caixa e Depósitos Bancários face a 2021.

7.5.2 Indicadores de Endividamento

INDICADORES		2022	2021	2020
Exigível mLongo prazo / CAF		0,46	0,92	1,25
Tx Endividamento	Dívidas ml/Património Líquido	0,17	0,27	0,27
Dívidas Financeiras /F.Próprio	Dívidas a Terc. Mlprazo/Patr. Líquido	0,07	0,09	0,12
Autonomia Financeira	C. Próprio / Activo	0,85	0,79	0,77
OUTROS INDICADORES		2022	2021	2020
Capacidade Reembolso	Dívidas Financeiras / CAF	0,46	0,92	1,25
Endividamento	Passivo / Activo	0,15	0,21	0,23
Endividamento m/L	Dívidas ml / Activo	0,04	0,06	0,07
Solvabilidade	Património Líquido / Passivo	5,83	3,72	3,43

Relativamente aos indicadores de endividamento, verifica-se uma evolução positiva em 2022 comparativamente aos exercícios anteriores, sendo de salientar uma diminuição da taxa de endividamento e como consequência, uma evolução positiva do grau de autonomia financeira, denotando um fortalecimento da situação patrimonial do Município.

Rentabilidade		2022	2021	2020
Rentabilidade Operacional do Volume de Negócios (ROVN)	(EBIT/Volume de Negócios)	1,64	0,78	0,78
Taxa de Margem Bruta (TMB)	(Margem Bruta/Volume de Negócios)	0,77	0,73	0,81
Rentabilidade do Património Líquido (RPL)	(Resultados Líquidos/ Património Líquido)	0,07	0,03	0,03
Rentabilidade Operacional do Ativo (ROVA)	(Resultados Operacionais (EBIT)/ Ativo)	0,06	0,03	0,03

Nos indicadores de rentabilidade, há a salientar a evolução positiva da Rentabilidade Operacional do Volume de Negócios, o qual passou de 0,78 em 2021 para 1,64 em 2022.

Os restantes indicadores não apresentaram variações relevantes.

8. Proposta de Aplicação de Resultados

Face às disposições constantes na Portaria n.189/2016 de 14 de Julho, relativamente à conta 818 (resultado líquido), o valor do resultado líquido é transferido, no ano seguinte a que respeita para a conta de resultados transitados.

Propõe-se que os Resultados Líquidos do Exercício 2022 no montante de 2.536.674,15 euros, sejam transferidos para a conta 56 – Resultados Transitados.

9. Outras Notas

No âmbito do n.º 4 do artigo 97.º da Lei do Orçamento de Estado para 2018, a Câmara propôs Assembleia Municipal em 13.04.2018 a suspensão da aplicação do Plano de Saneamento Financeiro, dado que cumpria o limite de dívida total previsto no artigo 52.º da Lei n.º73/2013 de 3 de Setembro. A proposta foi deliberada pela Assembleia Municipal e comunicada à DGAL, pelo que foi suspenso a elaboração do relatório de avaliação do Saneamento Financeiro a que o Município estava obrigado. Considerando o exposto no n.º 5 do referido artigo e atendendo que o Município cumpre com os limites previstos no artigo 52.º da Lei 73/2013 de 3 de setembro deverá ser mantida a suspensão da aplicação do plano de saneamento financeiro.



PRESTAÇÃO DE CONTAS 2022

DEMONSTRAÇÕES FINANCEIRAS



PRESTAÇÃO DE CONTAS 2022

1. BALANÇO

2023/04/11
teresa

BLC - BALANÇO
MUNICÍPIO DE CASTELO DE PAIVA

Pág. : 1
Ano : 2022

Período : 2022/01/01 2022/12/31

(Periodicidade Mensal / Período Mensal Após Apuramento

Visualizar Contas s/ Mov. ? N Euros

Rubricas	Notas	Datas	
		2022	2021
ATIVO			
Ativo não corrente		36.586.329,83	35.459.223,46
Ativos fixos tangíveis		33.253.780,21	32.124.609,13
Ativos intangíveis		12.634,24	32.207,08
Participações financeiras		3.301.644,92	3.301.644,92
Clientes, contribuintes e utentes		542,15	762,33
Outras contas a receber		17.728,31	
Ativo corrente		4.697.646,22	4.738.398,05
Inventários		206.446,91	201.683,81
Devedores por transferências e subsídios não reembolsáveis		494.887,29	1.288.184,90
Clientes, contribuintes e utentes		284.257,17	299.680,46
Estado e outros entes públicos		125.024,77	103.402,38
Outras contas a receber		235.035,60	286.023,31
Diferimentos		9.211,89	131.920,29
Caixa e depósitos		3.342.782,59	2.427.502,90
Total Ativo		41.283.976,05	40.197.621,51
PATRIMÓNIO LÍQUIDO			
Património Líquido		35.237.135,03	31.674.777,11
Património/Capital		14.544.843,88	14.544.843,88
Reservas		734.422,95	734.422,95
Resultados transitados		3.683.170,36	2.643.807,37
Ajustamentos em ativos financeiros		2.187.625,15	2.187.625,15
Excedentes de revalorização		286.852,05	286.852,05
Outras variações no património líquido		11.263.546,49	10.233.964,56
Resultado líquido do período		2.536.674,15	1.043.261,15
Total Património Líquido		35.237.135,03	31.674.777,11
PASSIVO			
Passivo não corrente		3.587.908,28	5.586.294,26
Provisões		800.506,02	1.409.426,02
Financiamentos obtidos		2.192.421,72	2.776.148,23
Diferimentos		484.980,54	1.290.720,01
Outras contas a pagar		110.000,00	110.000,00
Passivo corrente		2.458.932,74	2.936.550,14
Credores por transferências e subsídios não reembolsáveis		12.714,65	113.731,75
Fornecedores		132.853,41	234.923,44
Estado e outros entes públicos		51.510,69	40.973,77
Financiamentos obtidos		590.083,23	629.737,00
Fornecedores de investimentos		150.034,74	206.557,39
Outras contas a pagar		1.433.767,27	1.625.948,43
Diferimentos		87.968,75	84.678,36
Total Passivo		6.046.841,02	8.522.844,40
Total Património Líquido e Passivo		41.283.976,05	40.197.621,51



PRESTAÇÃO DE CONTAS 2022

2. DEMONSTRAÇÃO DE RESULTADOS POR NATUREZA

2023/04/11
teresa

DR - DEMONSTRAÇÃO DOS RESULTADOS POR NATUREZA
MUNICÍPIO DE CASTELO DE PAIVA

Pág. : 1
Ano : 2022

Período : 2022/01/01 2022/12/31 (Periodicidade Mensal / Período Mensal Após Apuramento Visualizar Contas s/ Mov. ? N Euros

Rendimentos e Gastos	Notas	Datas	
		2022	2021
Impostos, contribuições e taxas		2.207.127,18	1.840.853,99
Vendas		583.600,45	501.602,66
Prestações de serviços e concessões		973.440,69	907.417,32
Transferências e subsídios correntes obtidos		8.971.233,78	7.436.379,59
Rendimentos/Gastos imputados de entidades controladas, associadas e empreendimentos conjuntos		1.508,88	1.554,95
Custo das mercadorias vendidas, das matérias consumidas e dos inventários transferidos		-356.752,20	-380.492,88
Fornecimentos e serviços externos		-3.845.808,43	-3.234.774,99
Gastos com pessoal		-4.881.097,27	-3.678.165,94
Transferências e subsídios concedidos		-968.888,15	-1.155.307,54
Prestações sociais		-371.426,55	-237.907,14
Imparidade de dívidas a receber (perdas/reversões)			-35.134,60
Provisões (aumentos/reduções)		608.920,00	-483.430,37
Outros rendimentos		1.522.140,38	1.282.658,60
Outros gastos		-67.831,34	-89.830,19
Resultados antes de depreciações e gastos de financiamento		4.376.167,42	2.675.423,46
Gastos/reversões de depreciação e amortização		-1.817.746,94	-1.501.618,70
Resultado operacional (antes de resultados financeiros)		2.558.420,48	1.093.804,76
Juros e rendimentos similares obtidos		9.302,33	
Juros e gastos similares suportados		-31.048,66	-50.543,61
Resultado antes de impostos		2.536.674,15	1.043.261,15
Resultado líquido do período		2.536.674,15	1.043.261,15



PRESTAÇÃO DE CONTAS 2022

3. DEMONSTRAÇÃO DAS ALTERAÇÕES AO PATRIMÓNIO LÍQUIDO

DMF - DEMONSTRAÇÃO DAS ALTERAÇÕES NO PATRIMÔNIO LÍQUIDO
MUNICÍPIO DE CASILHO DE PAUTA

Pág.: 1
Ano: 2022

Período: 2022/01/01 2022/12/31 Visualizar Contas s/ Mov. ? S Acumuladas: S

(Periodicidade Mensal / Período Mensal Após Apuramento dos Resultados)

R\$

Descrição	Notas	Patrimônio Líquido atribuído aos detentores do Patrimônio Líquido da entidade que controla										Interesses que não controlam	Total do patrimônio líquido
		Capital / Patrimônio Subscrito	Ações (quotas) próprias	Outros instrum. de capital próprio	Prêmios de emissão	Reservas	Resultados transitados	Ajustamentos em ativos financeiros	Excedentes de revalorização	Outras vars. no patrimônio líquido	Resultado líquido do período	TOTAL	
POSICÃO NO INÍCIO DO PERÍODO (1)		14.544.843,88				734.422,95	2.643.807,37	2.187.625,15	286.852,05	10.233.964,56	1.043.261,15	31.674.777,11	31.674.777,11
ALTERAÇÕES NO PERÍODO (2)										646.038,00		646.038,00	646.038,00
Ajustamentos de transição de referencial contábilístico													
Alterações de políticas contábilísticas													
Diferenças de conversão de demonstrações financeiras													
Realização do excedente de revalorização													
Excedentes de revalorização e respectivas variações													
Transferências e subsídios de capital										646.038,00		646.038,00	646.038,00
Outras alterações reconhecidas no Patrimônio Líquido													
Correção de erros materiais													
RESULTADO LÍQUIDO DO PERÍODO (3)											2.536.674,15	2.536.674,15	2.536.674,15
RESULTADO INTEGRAL (4)=(2)+(3)											2.536.674,15	3.182.712,15	3.182.712,15
OPERAÇÕES COM DETENTORES DE CAPITAL NO PERÍODO (5)							1.019.382,99			381.545,93	-1.041.261,15	379.645,77	379.645,77
Subscrições de capital/patrimônio													
Entradas para cobertura de perdas													
Outras operações							1.839.361,99			381.545,93	-1.041.261,15	379.645,77	379.645,77
Subscrições de prêmios de emissão													
POSICÃO NO FIM DO PERÍODO (6)=(1)+(2)+(3)+(4)+(5)		14.544.843,88				734.422,95	3.663.170,36	2.187.625,15	286.852,05	11.261.546,49	2.536.674,15	33.237.115,03	33.237.115,03



PRESTAÇÃO DE CONTAS 2022

4. DEMONSTRAÇÃO DE FLUXOS DE CAIXA

2023/04/11
teresa

DFC - DEMONSTRAÇÃO DOS FLUXOS DE CAIXA
MUNICÍPIO DE CASTELO DE PAIVA

Pág. : 1
Ano : 2022

Período : 2022/01/01 2022/12/31

(Periodicidade Mensal / Período Mensal Após Apuramento Visualizar Contas s/ Mov. ? N Euros

Rendimentos e Gastos	Notas	Datas	
		2022	2021
Fluxos de caixa das atividades operacionais			
Recebimentos de clientes		1.574.645,62	1.400.607,49
Recebimentos de contribuintes		1.966.401,05	1.572.884,08
Recebimentos de transferências e subsídios correntes		9.077.321,86	7.310.657,99
Recebimentos de utentes		295.823,81	233.762,90
Pagamentos a fornecedores		-4.178.820,88	-4.042.951,97
Pagamentos ao pessoal		-4.698.494,16	-3.696.519,39
Pagamentos de transferências e subsídios		-1.405.822,05	-1.122.407,71
Caixa gerada pelas operações		2.631.055,25	1.656.033,39
Outros recebimentos/pagamentos		1.288.845,30	2.952.813,54
Fluxos de caixa das atividades operacionais (a)		3.919.900,55	4.608.846,93
Fluxos de caixa das atividades de investimento			
Pagamentos respeitantes a:			
Pagamentos - Ativos fixos tangíveis		-2.979.675,88	-3.465.204,69
Pagamentos - Ativos intangíveis		-24.422,61	-26.676,49
Recebimentos provenientes de:			
Recebimentos - Ativos fixos tangíveis		86.004,91	46.873,75
Recebimentos - Transferências de capital		646.038,00	650.432,00
Fluxos de caixa das atividades de investimento (b)		-2.272.055,58	-2.794.575,43
Fluxos de caixa das atividades de financiamento			
Recebimentos provenientes de:			
Recebimentos - Financiamentos obtidos			200.000,00
Recebimentos - Outras operações de financiamento		7.478,20	1.554,95
Pagamentos respeitantes a:			
Pagamentos - Financiamentos obtidos		-623.380,30	-828.209,28
Pagamentos - Juros e gastos similares		-116.663,18	-121.108,41
Fluxos de caixa das atividades de financiamento (c)		-732.565,28	-747.762,74
Variação de caixa e seus equivalentes (a+b+c)		915.279,69	1.066.508,76
Efeito das diferenças de câmbio			
Caixa e seus equivalentes de caixa no início do pe		2.427.502,90	1.360.994,14
Caixa e seus equivalentes de caixa no fim do perio		3.342.782,59	2.427.502,90
CONCILIAÇÃO ENTRE CAIXA E SEUS EQUIVALENTES E SALDOS DA GERÊNCIA			
Caixa e seus equivalentes de caixa no início do período		2.427.502,90	1.360.994,14
Saldo da gerência anterior (SGA)		2.427.502,90	1.360.994,14
SGA De execução orçamental		1.828.420,91	940.202,32
SGA De operações de tesouraria		599.081,99	420.791,82
Caixa e seus equivalentes de caixa no fim do período		3.342.782,59	2.427.502,90
Saldo para a gerência seguinte (SGS)		3.342.782,59	2.427.502,90
SGS De execução orçamental		2.657.679,06	1.828.420,91
SGS De operações de tesouraria		685.103,53	599.081,99



PRESTAÇÃO DE CONTAS 2022

5. ANEXO ÀS DEMONSTRAÇÕES FINANCEIRAS

ANEXO AO BALANÇO E À DEMONSTRAÇÃO DOS RESULTADOS

A publicação do Sistema de Normalização Contabilística para as Administrações Públicas (SNC-AP), aprovado pelo Decreto-Lei n.º 192/2015, de 11 de setembro, visa promover a harmonização contabilística entre a contabilidade pública e as contas nacionais, uniformizando os procedimentos e melhorar a transparência das contas públicas.

O Município de Castelo de Paiva apresenta, a prestação de contas de acordo com o novo normativo legal, visando contribuir para a satisfação das necessidades de informação dos utilizadores, relativas ao relato orçamental e financeiro.

As notas que se seguem respeitam a numeração sequencial definida na NCP 1 – Estrutura e Conteúdos das Demonstrações Financeiras.

As notas cuja numeração se encontra ausente deste anexo não são aplicáveis ao Município de Castelo de Paiva ou a sua apresentação não é relevante para a leitura das demonstrações financeiras.

Em determinadas notas, por forma a facilitar a divulgação e a interpretação da informação financeira, a mesma deverá ser apresentada em quadros construídos para o efeito, e que a seguir também se apresentam.

1 Identificação da entidade, período de relato e referencial contabilístico

1.1 Identificação da entidade, período de relato

Designação: Município de Castelo de Paiva

Número de Identificação Fiscal: 502 678 917

Endereço: Largo do Conde de Castelo de Paiva – 4550-102 Castelo de Paiva

Principal Legislação Aplicável: Lei n.º 73/2013, de 3 de setembro (Regime Financeiro das Autarquias Locais); Lei n.º 75/2013 de 12 de setembro (Regime Jurídico das Autarquias Locais, Regime Jurídico da transferência de competências do estado para as Autarquias Locais e Regime Jurídico do associativismo autárquico); Decreto-Lei n.º 192/2015 de 11 de setembro de 2015 (SNC-AP).

Período das demonstrações financeiras: 2022 (com data de relato a 31/12/2022)

1.2 Referencial contabilístico e demonstrações financeiras

As Demonstrações Financeiras do exercício são apresentadas, em todos os seus aspetos materiais, sem prejuízo do referido nos parágrafos seguintes, em conformidade com o referencial contabilístico Sistema de Normalização Contabilística para as Administrações Públicas (SNC - AP), aprovado pelo Decreto-Lei n.º 195/2015, de 11 de setembro, na redação dada pelo Decreto-Lei n.º 85/2016, de 21 de dezembro, sendo aplicados os requisitos das Normas de Contabilidade Pública (NCP).

As Demonstrações Financeiras foram preparadas a partir dos registos contabilísticos da entidade, mantidos de acordo com as disposições do SNC-AP, com a flexibilidade permitida em função da situação concreta do Município. Os pressupostos subjacentes, características qualitativas das Demonstrações Financeiras e normas contabilísticas adequadas foram aplicados com ponderação. As contas apresentadas expressam, com clareza, uma imagem verdadeira e apropriada do património, da posição financeira e dos resultados das operações realizadas no período a que se reportam. Adotaram-se, também, as práticas contabilísticas consignadas na legislação fiscal em vigor, com exceção do estabelecido na NCP 27 – Contabilidade de Gestão, a qual ainda não foi implementada.

As demonstrações financeiras foram elaboradas com um período de reporte coincidente com o ano civil, no pressuposto da continuidade de operações do Município e no regime de acréscimo, utilizando os modelos das demonstrações financeiras previstos em portaria, designadamente o balanço, a demonstração dos resultados por naturezas, a demonstração das alterações no património líquido, a demonstração dos fluxos de caixa e o anexo, com expressão dos respetivos montantes em euros.

No quadro seguinte é sumariado o grau de implementação do SNC-AP:

Norma	Estado	Observações
NCP 1 – Estrutura e Conteúdo das Demonstrações Financeiras	Aplicada	
NCP 2 – Políticas Contabilísticas, Alterações em Estimativas Contabilísticas e Erros	Aplicada	
NCP 3 – Ativos Intangíveis	Aplicada	
NCP 4 – Acordos de Concessão de Serviços: Concedente	Aplicada	
NCP 5 – Ativos Fixos Tangíveis	Aplicada	
NCP 6 – Locações	Aplicada	
NCP 7 – Custos de Empréstimos Obtidos	Aplicada	
NCP 8 – Propriedades de Investimento	Aplicada	
NCP 9 – Imparidade de Ativos	Aplicada	
NCP 10 – Inventário	Aplicada	
NCP 11 – Agricultura	Não Aplicável	
NCP 12 – Contratos de Construção	Não Aplicável	
NCP 13 – Rendimento de Transações com Contraprestação	Aplicada	
NCP 14 – Rendimento de Transações sem Contraprestação	Aplicada	
NCP 15 – Provisões, Passivos Contingentes e Ativos Contingentes	Aplicada	
NCP 16 – Efeitos de Alterações em Taxas de Câmbio	Não Aplicável	
NCP 17 – Acontecimentos Após a Data de Relato	Aplicada	
NCP 18 – Instrumentos Financeiros	Aplicada	
NCP 19 – Benefícios dos Empregados	Não Aplicável	
NCP 20 – Divulgações de Partes Relacionadas	Não Aplicável	
NCP 21 – Demonstrações Financeiras Separadas	Não Aplicável	
NCP 22 – Demonstrações Financeiras Consolidadas	Não Aplicável	
NCP 23 – Investimentos em Associadas e Empreendimentos Conjuntos	Não Aplicável	
NCP 24 – Acordos Conjuntos	Não Aplicável	
NCP 25 – Relato por Segmentos	Não Aplicável	
NCP 26 – Contabilidade e Relato Orçamental	Aplicada	
NCP 27 – Contabilidade de Gestão	Não Aplicada	

2 Principais políticas contabilísticas, alterações nas estimativas contabilísticas e erros

2.1 Bases de mensuração usadas na preparação das demonstrações financeiras

As demonstrações financeiras (DF) do Município de Castelo de Paiva foram apresentadas de acordo com a Norma Contabilística Pública n.º 1 – Estrutura e conteúdo das demonstrações financeiras, sendo que as mesmas apresentam de forma apropriada a posição financeira, o desempenho financeiro e os fluxos de caixa da entidade.

As DF apresentam de forma apropriada a posição financeira, o desempenho financeiro e os fluxos de caixa do Município. Representam de forma fiel os efeitos das transações, outros acontecimentos e condições, de acordo com a definição e critérios de reconhecimento de ativos, passivos, rendimentos e gastos conforme a estrutura conceptual das NCP.

A moeda funcional e de apresentação é o euro.

Ativos intangíveis

Os ativos intangíveis, encontram-se registados ao custo de aquisição, deduzido das amortizações e de quaisquer perdas por imparidade (modelo do custo). Estes ativos são amortizados a partir do momento em que os ativos subjacentes estejam concluídos ou em estado de uso, pelo método da linha reta, de uma forma consistente, durante um período de três a seis anos, decorrente da aplicação das taxas de amortização correspondentes aos anos de vida útil.

Os ativos intangíveis apenas são reconhecidos quando for provável que deles advenham benefícios económicos futuros para o Município, sejam controláveis e que possam ser mensurados com fiabilidade.

Ativos fixos tangíveis

Os ativos fixos tangíveis adquiridos após aquela data encontram-se registados ao custo de aquisição, deduzido de depreciações e quaisquer perdas por imparidade acumuladas.

As depreciações são calculadas, quando o ativo estiver disponível para uso, pelo método da linha reta, de uma forma consistente de período a período, numa base de duodécimos, de acordo com as seguintes vidas úteis estimadas.

Estes ativos são depreciados a partir do momento em que estejam prontos para utilização.

Os custos com a manutenção e reparação que não aumentem a vida útil destes ativos são registados como gastos do período em que ocorrem.

Participações financeiras (Investimentos em associadas e empreendimentos conjuntos)

Uma entidade que exerce controlo conjunto ou influência significativa sobre uma participada deve contabilizar o seu investimento numa associada ou empreendimento conjunto usando o método da equivalência patrimonial (MEP).

Se uma entidade detém um interesse de propriedade quantificável e possui, direta ou indiretamente, 20 por cento ou mais dos direitos de voto da participada, presume-se que a entidade tem influência significativa, a menos que o contrário possa ser claramente demonstrado. Inversamente, se a entidade detém, direta ou indiretamente, menos de 20 por cento dos direitos de voto da participada, presume-se que a entidade não tem influência significativa, a menos que essa influência possa ser claramente demonstrada. A existência de uma entidade que detenha uma participação maioritária ou substancial não impede outra entidade de exercer influência significativa.

A existência de influência significativa por parte de uma entidade é geralmente evidenciada por uma ou mais das seguintes formas:

(a) Representação no conselho de administração ou órgão de gestão equivalente da participada;

- (b) Participação em processos de decisão de políticas, incluindo a participação em decisões sobre dividendos ou outras distribuições similares;
- (c) Transações materiais entre o investidor e a participada;
- (d) Intercâmbio de pessoal de gestão; ou
- (e) Prestação de informação técnica essencial.

Pelo método da equivalência patrimonial, o investimento numa associada ou num empreendimento conjunto é reconhecido pelo custo aquando do reconhecimento inicial, sendo a quantia escriturada aumentada ou diminuída para reconhecer a evolução da quota-parte da investidora nos resultados da participada depois da data da aquisição. A quota-parte da investidora nos resultados da participada é reconhecida nos resultados da investidora.

As distribuições recebidas de uma participada reduzem a quantia escriturada do investimento. A quantia escriturada poderá também ter de ser ajustada por forma a refletir a evolução do interesse da investidora na participada, resultantes de alterações no capital próprio desta que não tenham sido reconhecidas nos seus resultados. Tais alterações incluem as provenientes de revalorização de ativos fixos tangíveis e de diferenças de transposição de moeda estrangeira. A parte da investidora nessas alterações é reconhecida diretamente no património líquido.

O Município utiliza o MEP para registo e reconhecimento dos interesses detidos.

Depreciações e amortizações

São calculadas segundo o método das quotas constantes (ou da linha reta), considerada a vida útil de referência que consta no classificador complementar. Acresce referir que a depreciação/amortização inicia no momento em que o bem fica disponível para uso.

Acréscimos e Diferimentos

Os gastos e rendimentos são reconhecidos contabilisticamente no momento em que são gerados,

independentemente do momento em que são pagos ou recebidos, de acordo com o princípio da especialização do exercício.

Dívidas de terceiros

As dívidas de terceiros são registadas ao custo e apresentadas no balanço, deduzidas de eventuais perdas por imparidade, de forma a refletir o seu valor realizável líquido.

As perdas por imparidade são registadas na sequência de eventos ocorridos que indiquem objetivamente e de forma quantificável, que a totalidade ou parte do saldo em dívida não será recebido. Para tal, a Entidade tem em consideração informação de mercado que demonstre que o cliente está em incumprimento das suas responsabilidades, bem como informação histórica dos saldos vencidos e não recebidos. No caso de disponibilidade de informação judicial que comprove a existência de ameaças à continuidade das operações do devedor ou à capacidade de satisfazer os seus compromissos ou ainda, a partir do momento em que a Entidade tenha em curso ação judicial com vista à cobrança dos seus créditos, são reconhecidas perdas por imparidade correspondentes à totalidade do crédito.

Dívidas a terceiros

As dívidas a fornecedores ou a outros terceiros que não vencem juros são registadas ao custo. O seu desconhecimento só ocorre quando cessarem as obrigações decorrentes dos contratos, designadamente quando tiver havido lugar a liquidação, cancelamento ou expiração.

Passivos financeiros e instrumentos de capital próprio

Os passivos financeiros e os instrumentos de capital próprio são classificados de acordo com a substância contratual da transação, independentemente da forma legal que assumem.

Inventários

Os inventários englobam bens comprados e detidos para revenda ou relacionados com a prestação de serviços, nomeadamente as mercadorias detidas para venda ou distribuição no decurso normal das operações, os materiais ou consumíveis a aplicar

ou distribuir na prestação de serviços, gratuitamente ou por valor simbólico ou ainda os adquiridos para aplicar no processo produtivo.

Os inventários adquiridos através de uma transação sem contraprestação são registados pelo justo valor à data de aquisição. Caso contrário, são mensurados pela quantia mais baixa entre o custo e o valor realizável líquido ou o custo de reposição corrente, sejam estes para distribuir sem, ou com, contrapartida, respetivamente.

O custo inclui o gasto com a aquisição, bem como os gastos adicionais de compra incorridos para colocar os inventários no seu local nas suas condições atuais. O valor realizável líquido refere-se à quantia líquida que o Município espera realizar com a venda dos inventários no decurso normal das operações.

Quando o valor do custo é superior ao valor realizável líquido é registado um ajustamento (perda por imparidade) pela respetiva diferença. As variações do período nas perdas por imparidade de inventários são registadas nas rubricas de resultados «Perdas por imparidade em inventários» e «Reversões de perdas por imparidade em inventários». Quando os inventários são vendidos ou consumidos, a quantia escriturada desses inventários é reconhecida como um gasto do período em que o respetivo rendimento é reconhecido. O método de custeio adotado para os inventários é o do Custo Médio Ponderado.

Caixa e depósitos bancários

Os montantes incluídos na rubrica “Caixa e depósitos bancários” correspondem aos valores de caixa, depósitos à ordem, depósitos a prazo e outros depósitos bancários que sejam mobilizáveis sem risco significativo de alteração de valor. Se o seu vencimento for inferior a 12 meses, são reconhecidos no ativo corrente; caso contrário, e ainda quando existirem limitações à sua disponibilidade ou movimentação, são reconhecidos no ativo não corrente.

Financiamentos obtidos

Os financiamentos estão valorizados ao custo ou custo amortizado. De acordo com este método, na data do reconhecimento inicial os financiamentos são reconhecidos no

passivo, pelo valor nominal recebido e líquido de despesas com a emissão, o qual corresponde ao respetivo justo valor nessa data.

Os financiamentos são mensurados ao custo amortizado, que inclui encargos financeiros, e calculados de acordo com o método da taxa de juro efetiva.

Provisões, passivos contingentes e ativos contingentes

As provisões são reconhecidas apenas quando existe uma obrigação presente (legal ou construtiva) resultante de um evento passado, seja provável que, para a resolução dessa obrigação, ocorra uma saída de recursos e o montante da obrigação possa ser razoavelmente estimado.

Rédito

O rédito relativo a vendas, prestações de serviços e juros decorrentes da atividade ordinária da Entidade, é reconhecido pelo seu justo valor, entendendo-se como tal os valores que são fixados (tabelados), acrescidos das respetivas penalizações, juros de mora e / ou juros compensatórios quando pagos fora do prazo.

Gastos com Pessoal

Os gastos com pessoal são reconhecidos quando o serviço é prestado pelos funcionários e membros dos órgãos autárquicos, independentemente da data do seu pagamento.

De acordo com a legislação laboral em vigor, os funcionários na sua generalidade, têm direito a férias e subsídio de férias, no ano seguinte àquele em que o serviço é prestado.

Assim, foi reconhecido nos resultados do exercício um acréscimo do montante a pagar no ano seguinte. Este montante foi reconhecido na rubrica Outras Contas a Pagar na subrubrica de Remunerações a Liquidar.

Subsídios

Os subsídios são reconhecidos de acordo com o justo valor quando existe uma garantia razoável de que irão ser recebidos e que a Entidade cumprirá as condições exigidas para a sua concessão.

Os subsídios relacionados com rendimentos são reconhecidos como rendimentos do próprio período, na rubrica “Subsídios à exploração” da demonstração dos resultados do período em que os programas/contratos são realizados, independentemente da data do seu recebimento.

Rendimentos de transações com e sem contraprestação

As transações com contraprestação são transações pelas quais uma entidade recebe ativos ou serviços, ou extingue passivos, e dá diretamente em troca um valor aproximadamente igual (principalmente na forma de dinheiro, bens, serviços, ou uso de ativos) a uma outra entidade. Por outro lado, nas transações sem contraprestação, uma entidade ou recebe valor de uma outra entidade sem dar diretamente em troca valor aproximadamente igual, ou dá valor a uma outra entidade sem receber diretamente em troca valor aproximadamente igual. Neste âmbito, para se distinguir rendimentos com e sem contraprestação, deve ser considerada a substância das transações em vez da sua forma.

O rendimento é reconhecido quando for provável que fluam para o Grupo benefícios económicos futuros ou potencial de serviço e estes benefícios possam ser mensurados com fiabilidade.

Estes rendimentos são registados pelo justo valor da retribuição recebida ou a receber.

Transferências e subsídios correntes obtidos:

As transferências/subsídios obtidos são reconhecidos quando existe uma garantia razoável que irão ser recebidos e que a Entidade cumprirá as condições exigidas para a sua concessão.

As transferências/subsídios relacionados com rendimentos (por exemplo, no âmbito de programas de formação profissional ou de apoio à contratação) são reconhecidos como rendimentos do próprio período, na rubrica «Subsídios à exploração» da demonstração dos resultados do período em que os programas/contratos são realizados, independentemente da data do seu recebimento, a não ser que se tornem recebíveis num período posterior, onde serão rendimentos desse período.

As transferências/subsídios obtidos afetos a despesas correntes e à depreciação e amortização de ativos são diferidos no Balanço, na rubrica de «Diferimentos», sendo registados como rendimento do período (rubrica «Transferências e subsídios correntes obtidos»), na proporção, respetivamente, dos correspondentes gastos incorridos e dos gastos de depreciação e de amortização dos ativos durante a vida do projeto, independentemente do momento do recebimento dos mesmos.

As transferências/subsídios relacionados com ativos fixos tangíveis e intangíveis são inicialmente reconhecidos no Património Líquido, sendo posteriormente reconhecidos na demonstração dos resultados (rubrica «Imputação de subsídios» e «Transferências para investimentos») numa base sistemática e racional durante os períodos contabilísticos necessários para balanceá-los com os gastos relacionados, ou seja, na proporção dos respetivos gastos de depreciação e de amortização durante a vida útil dos ativos.

Custo dos empréstimos obtidos

Os juros de empréstimos obtidos diretamente atribuíveis à aquisição ou construção de ativos foram capitalizados como parte do custo desses ativos. Considera-se que um ativo elegível para capitalização é um ativo que necessita de um período de tempo substancial para estar disponível para uso ou para venda. O montante de juros a capitalizar foi determinado através da aplicação de uma taxa de capitalização sobre o valor dos investimentos efetuados.

Os custos de empréstimos diretamente atribuíveis à aquisição, construção ou produção de um ativo que se qualifica são capitalizados como parte do custo desse ativo, na medida em que seja provável que deles resultarão benefícios económicos futuros para a entidade e tais custos possam ser fiavelmente mensurados. Outros custos de empréstimos obtidos são reconhecidos como um gasto no período em que sejam incorridos.

Um ativo que se qualifica é um ativo que leva necessariamente um período substancial de tempo para ficar pronto para o seu uso pretendido ou para venda. O montante de

custos a capitalizar é determinado através da aplicação de uma taxa de capitalização sobre o valor dos investimentos efetuados. A taxa de capitalização corresponde à média ponderada dos custos com empréstimos obtidos aplicável aos empréstimos em aberto no período.

A capitalização de custos com empréstimos obtidos como parte do custo de um ativo que se qualifica inicia-se quando os dispêndios com o ativo estejam a ser incorridos, os custos de empréstimos obtidos estejam a ser incorridos e as atividades que sejam necessárias para preparar o ativo para o seu uso pretendido ou venda estejam em curso.

A capitalização dos custos dos empréstimos obtidos cessa quando substancialmente todas as atividades necessárias para preparar o ativo elegível para o seu uso pretendido ou para a sua venda estejam concluídas.

Imparidade dos ativos

A imparidade de um ativo reflete uma perda de benefícios económicos futuros ou potencial de serviço, para além do reconhecimento sistemático dessa perda através da depreciação ou amortização.

Num ativo não gerador de caixa, a imparidade reflete uma diminuição na utilidade desse ativo para a entidade que o controla. Num ativo gerador de caixa, a imparidade reflete uma diminuição nos benefícios económicos futuros ou potencial de serviço incorporado nesse ativo para a entidade que o controla.

À data do Balanço é efetuada uma avaliação da existência objetiva de imparidades das quais resulte, nomeadamente, um impacto adverso decorrente de eventos ou alterações de circunstâncias que indiquem que o valor pelo qual os ativos se encontram reconhecidos possa não ser recuperável.

Sempre que seja identificado um evento ou alteração nas circunstâncias que indiquem que o montante pelo qual o ativo se encontra registado não possa ser recuperado, é efetuada uma avaliação de imparidade quando a quantia escriturada do ativo for superior à sua quantia recuperável, e reconhecida uma perda por imparidade, registada

de imediato na Demonstração dos resultados por natureza na rubrica de «Perdas por imparidade».

A quantia recuperável é determinada pelo valor mais alto entre o justo valor de um ativo menos custos de vender e o valor de uso. O justo valor de um ativo menos custos de vender é o montante que se obteria com a alienação do ativo numa transação entre entidades independentes e conhecedoras, deduzido dos gastos diretamente atribuíveis à alienação. O valor de uso é o valor presente dos fluxos de caixa futuros estimados decorrentes do uso continuado do ativo ou da unidade geradora de caixa.

A reversão de perdas por imparidade, reconhecidas em exercícios anteriores, é registada quando há evidências de que estas perdas já não existem ou diminuíram, sendo reconhecida na Demonstração dos resultados por natureza, na rubrica de «Reversões de perdas por imparidade» e, efetuada até ao limite da quantia que estaria reconhecida, caso a perda tivesse sido registada.

Provisões, passivos contingentes e ativos contingentes

As provisões são reconhecidas quando, e somente quando, a entidade tem uma obrigação presente (legal ou construtiva) resultante de um evento passado e é provável que, para a resolução dessa obrigação, ocorra um exfluxo de recursos incorporando benefícios económicos ou potencial de serviço para pagar essa obrigação e que o montante da obrigação possa ser razoavelmente estimado. Quando não é provável que seja exigido um exfluxo de recursos incorporando benefícios económicos ou potencial de serviço para liquidar essa obrigação ou a quantia da obrigação não pode ser mensurada com suficiente fiabilidade, então estamos perante um passivo contingente.

Os passivos contingentes são divulgados, a menos que seja remota a possibilidade de um exfluxo de recursos que incorporem benefícios económicos. Os ativos são divulgados, quando for provável um influxo de benefícios económicos.

Os ativos e passivos contingentes são avaliados continuamente para assegurar que os desenvolvimentos estão apropriadamente refletidos nas demonstrações financeiras.

Se se tornar provável que um exfluxo de benefícios económicos futuros será exigido para um item previamente tratado como um passivo contingente, é reconhecida uma

provisão nas demonstrações financeiras do período em que a alteração da probabilidade ocorra.

Os ativos contingentes são ativos possíveis que decorrem de acontecimentos passados e cuja existência apenas será confirmada pela ocorrência ou não de um ou mais acontecimentos futuros incertos que não está totalmente sob controlo da entidade.

Os passivos contingentes são passivos que, resultando de um acontecimento passado e cujo montante da obrigação pode ser mensurado com fiabilidade, depende da verificação, no futuro, de um acontecimento possível, mas não provável. Nesse sentido, estes passivos são apenas divulgados nas notas anexas, não sendo registados na contabilidade.

Acontecimentos após a data de relato

Os eventos ocorridos entre a data de relato (data do balanço) e a data de autorização para emissão das demonstrações financeiras que proporcionem informação adicional sobre condições que existiam à data do balanço são refletidos nas demonstrações financeiras. Os eventos após a data do balanço que proporcionem informação sobre condições que ocorram após a data do balanço, se materiais, são divulgados nas notas.

2.2 Outras políticas contabilísticas relevantes

Fluxos de caixa

A demonstração dos fluxos de caixa é preparada através do método direto. A Entidade classifica na rubrica “Caixa e seus equivalentes” os montantes de caixa e depósitos à ordem.

A demonstração encontra-se classificada em atividades operacionais, de financiamento e de investimento. As atividades operacionais englobam os recebimentos de clientes, pagamentos a fornecedores, pagamentos ao pessoal e outros relacionados com a atividade operacional. Os fluxos de caixa abrangidos nas atividades de investimento incluem pagamentos e recebimentos decorrentes da compra e da venda de ativos. Os fluxos de caixa abrangidos nas atividades de financiamento incluem designadamente

os pagamentos e recebimentos referentes a empréstimos obtidos, contratos de locação financeira e pagamento de dividendos.

2.3 Juízos de valor que o órgão de gestão fez no processo de aplicação das políticas contabilísticas e que tiveram maior impacto nas quantias reconhecidas nas demonstrações financeiras:

Na preparação das demonstrações financeiras de acordo com as NCP, o Executivo utiliza estimativas e pressupostos que afetam a aplicação de políticas e montantes reportados. As estimativas e julgamentos são continuamente avaliados e baseiam-se na experiência de eventos passados e outros fatores, incluindo expectativas relativas a eventos futuros considerados prováveis face às circunstâncias em que as estimativas são baseadas ou resultado de uma informação ou experiência adquirida.

As estimativas foram determinadas com base na melhor informação disponível à data de preparação das demonstrações financeiras. No entanto, poderão ocorrer situações em períodos subsequentes que, não sendo previsíveis à data, não foram consideradas nessas estimativas. As alterações a estas estimativas que venham a ocorrer posteriormente à data das demonstrações financeiras serão corrigidas em resultados, de forma prospetiva.

Provisões

As empresas do grupo consolidado analisam de forma periódica eventuais obrigações que resultem de eventos passados e que devam ser objeto de reconhecimento ou divulgação.

A subjetividade inerente à determinação da probabilidade e montante de recursos internos necessários para o pagamento das obrigações poderá conduzir a ajustamentos significativos, quer por variação dos pressupostos utilizados, quer pelo futuro reconhecimento de provisões anteriormente divulgadas como passivos contingentes.

2.4 Principais pressupostos relativos ao futuro

As demonstrações financeiras anexas foram preparadas no pressuposto da continuidade das operações, a partir dos livros e registos contabilísticos da Entidade, mantidos de acordo com princípios contabilísticos geralmente aceites em Portugal.

Os eventos ocorridos após a data do balanço que afetem o valor dos ativos e passivos existentes à data do balanço são considerados na preparação das demonstrações financeiras do período. Esses eventos, se significativos, são divulgados no anexo às demonstrações financeiras.

2.5 A aplicação inicial de uma NCP com efeitos no período corrente ou em qualquer período anterior, ou puder ter efeitos em períodos futuros.

No período de 2022, não se verificou a aplicação inicial de nenhuma NCP.

2.6 Principais fontes de incerteza das estimativas

As demonstrações financeiras anexas foram preparadas no pressuposto da continuidade das operações, a partir dos livros e registos contabilísticos da Entidade, mantidos de acordo com princípios contabilísticos geralmente aceites em Portugal. No período de 2022 não se verificam incertezas materiais na preparação das estimativas.

2.7 Alterações em estimativas contabilísticas com efeito no período corrente ou que se espera que tenham efeito em períodos futuros

Não ocorreram alterações em estimativas contabilísticas com efeitos no período corrente, ou que se espera que tenham efeitos em períodos futuros, exceto quanto às já divulgadas nos ajustamentos de transição.

2.8 Erros materiais de períodos anteriores

Não foram detetados erros materiais relevantes, relativamente aos períodos anteriores, pelo que não se procedeu a qualquer correção por reexpressão retrospectiva.

3 Ativos Intangíveis

3.1 Divulgações para cada classe de ativos intangíveis, distinguindo entre os ativos intangíveis gerados internamente e outros ativos intangíveis

Os elementos dos ativos intangíveis com vidas úteis finitas são amortizados pelo método da linha reta, durante um período de 3 a 6 anos.

Foi aplicado o Classificado Complementar 2 do Plano de Contas Multidimensional, publicado no Anexo ao Decreto-Lei n.º 192/2015, de 11 de setembro.

As fichas de cadastro estão atualizadas à data do relato, onde consta para cada elemento, entre outra informação, a vida útil ou taxa de amortização, assim como a respetiva quantia escriturada líquida.

O método de amortização utilizado é o das quotas constantes.

Não existem ativos intangíveis revalorizados.

Os ativos intangíveis apresentam a seguinte decomposição por classe:

Ativos Intangíveis	Quantia escriturada bruta		Depreciação acumulada	
	31/12/2022	31/12/2021	31/12/2022	31/12/2021
Ativos Intangíveis	32 647	32 647	32 647	32 647
Software de computadores	351 589	341 557	338 955	309 350
Total	384 236	374 204	371 602	341 997

Os movimentos na rubrica ativos intangíveis durante o ano de 2022 são os que se seguem:

	Descrição	Goodwill	Projectos de desenvolvimento	Programas de computador	Propriedade industrial	Outros activos intangíveis	Activos intangíveis em curso	Adiantamentos por conta de activos	Total
Com vida útil indefinida:									
1	Quantia bruta escriturada final								0,00
2	Perdas por imparidade acumuladas								0,00
2.1	Das quais: perdas por imparidade do período								0,00
2.2	Das quais: reversões de perdas por imparidade do período								0,00
3	Quantia líquida escriturada final (3 = 1 - 2)	0,00	0,00	0,00	0,00	0,00	0,00	0,00	0,00
Com vida útil definida:									
4	Quantia bruta escriturada inicial		32 647,15	341 557,06					374 204,21
5	Amortizações acumuladas iniciais		32 647,15	309 349,98					341 997,13
6	Perdas por imparidade acumuladas iniciais								0,00
7	Quantia líquida escriturada inicial (7 = 4 - 5 - 6)	0,00	0,00	32 207,08	0,00	0,00	0,00	0,00	32 207,08
8	Movimentos do período: (8 = 8.1 - 8.2 + 8.3 + ... + 8.6)	0,00	0,00	-19 572,84	0,00	0,00	0,00	0,00	-19 572,84
8.1	Total das adições	0,00	0,00	10 031,88	0,00	0,00	0,00	0,00	10 031,88
Adições	Aquisições em 1ª mão			10 031,88					10 031,88
	Aquisições através de concentrações de actividades empresariais								0,00
	Outras aquisições								0,00
	Trabalhos para a própria empresa								0,00
	Acréscimo por revalorização								0,00
	Outras								0,00
8.2	Total das diminuições	0,00	0,00	29 604,72	0,00	0,00	0,00	0,00	29 604,72
Diminuições	Amortizações		0,00	29 604,72					29 604,72
	Perdas por imparidade								0,00
	Alienações								0,00
	Abates								0,00
	Outras								0,00
8.3	Reversões de perdas por imparidade								0,00
8.4	Transferências de intangíveis em curso								0,00
8.5	Transferências de/para activos não correntes detidos para venda								0,00
8.6	Outras transferências								0,00
9	Quantia líquida escriturada final (9 = 7 + 8)	0,00	0,00	12 634,24	0,00	0,00	0,00	0,00	12 634,24
10	Quantia da garantia de passivos e/ou titularidade restringida								0,00

4 Acordos de concessão de serviços: Concedente

No quadro seguinte encontra-se descrito o contrato de concessão, com todos os elementos fundamentais. Não há lugar a pagamentos, mas há lugar a recebimentos.

Acordos de Concessão de Serviços	Concessionário	Ativo de Concessão	Período de Concessão
Contrato de concessão de distribuição de energia elétrica de baixa tensão	E-Redes – Distribuição de Eletricidade, S.A.	Infraestruturas de energia elétrica	20 anos

5 Ativos fixos tangíveis

5.1 Divulgações sobre ativos fixos tangíveis

Os ativos tangíveis estão valorizados de acordo com o modelo de custo, segundo o qual um item tangível é escriturado pelo seu custo menos depreciações e quaisquer perdas por imparidade acumuladas.

As depreciações dos ativos fixos tangíveis foram calculadas, após a data em que os bens foram disponibilizados para utilização, pelo método da linha reta, em conformidade com o período da vida útil. De acordo com este método, a depreciação é constante durante a vida útil do ativo se o seu valor residual não se alterar.

No período de 2022, foram utilizadas as vidas uteis constantes no Classificador Complementar 2¹ – cadastro e vidas úteis dos ativos tangíveis, intangíveis e propriedades de investimento do SNC- AP, procedimento adotado desde 2020, em conformidade com a Portaria n.º 189/2016, de 14 de julho, em resultado da transição do anterior normativo (POCAL) para o normativo Sistema de Normalização Contabilística para a Administração Pública.

As depreciações do período são calculadas tendo em consideração as seguintes vidas úteis:

Ativos Fixos Tangíveis	Anos
Terrenos e recursos naturais	-
Edifícios e outras construções	50-100
Equipamento básico	8-16
Equipamento de transporte	-
Equipamento administrativo	3-16
Equipamentos biológicos	-
Outros ativos fixos tangíveis	4-16

Reconciliação da quantia escriturada no início e no fim do período:

	Descrição	Terrenos e recursos naturais	Edifícios e outras construções	Infraestruturas	Património histórico, artístico e cultural	Equipamento básico	Equipamento de transporte	Equipamento administrativo	Equipamentos biológicos	Outros AFT	AFT em curso	Total
1	Quantia bruta escriturada inicial	5 703 378,61	17 123 529,10	20 729 230,44	215 874,85	527 031,56	1 283 028,34	975 741,88		439 061,68	5 561 481,39	52 558 357,85
2	Depreciações acumuladas iniciais		7 704 795,64	10 032 674,36	2 428,00	351 384,40	1 084 683,60	939 731,49		318 051,23		20 433 748,72
3	Perdas por imparidade acumuladas iniciais											0,00
4	Quantia líquida escriturada inicial (4 = 1 - 2 - 3)	5 703 378,61	9 418 733,46	10 696 556,08	213 446,85	175 647,16	198 344,74	36 010,39	0,00	121 010,45	5 561 481,39	32 124 609,13
5	Movimentos do período: (5 = 5.1 - 5.2 + 5.3 + 5.4 + 5.5 + 5.6)	306 221,74	-422 905,56	2 946 435,83	0,00	-13 227,46	292 807,79	-10 442,49	0,00	-20 842,10	-1 948 876,67	1 129 171,08
5.1	Total das adições	306 221,74	24 247,00	357 739,87	0,00	13 332,83	376 811,48	2 870,30	0,00	5 596,50	2 142 112,87	3 228 932,59
Adições	Aquisições em 1ª mão	306 221,74	24 247,00	357 739,87		13 332,83	376 811,48	2 870,30		5 596,50	2 142 112,87	3 228 932,59
	Aquisições através de concentrações de atividades empresariais											0,00
	Outras aquisições											0,00
	Estimativa de custos de desmantelamento e remoção											0,00
	Trabalhos para a própria empresa											0,00
	Acréscimo por revalorização											0,00
	Outras											0,00
5.2	Total das diminuições	0,00	447 152,56	1 177 556,06	0,00	26 560,29	84 003,69	13 312,79	0,00	26 438,60	33 159,29	1 808 183,28
Diminuições	Depreciações		443 055,98	1 177 556,06		26 560,29	84 003,69	13 312,79		26 438,60		1 770 927,41
	Perdas por imparidade (transição SNC-AP)											0,00
	Alienações											0,00
	Abates											0,00
	Outras		4 096,58								33 159,29	37 255,87
5.3	Reversões de perdas por imparidade											0,00
5.4	Transferências de AFT em curso			3 766 252,02							-4 057 830,25	-291 578,23
5.5	Transferências de/para ativos não correntes detidos para venda											0,00
5.6	Outras transferências											0,00
6	Quantia líquida escriturada final (6 = 4 + 5)	6 009 600,35	8 995 827,90	13 642 991,91	213 446,85	162 419,70	491 152,53	25 567,90	0,00	100 168,35	3 612 604,72	33 253 780,21

6 Locações

O Município de Castelo de Paiva não possui nenhum contrato de locação.

7 Custos de empréstimos obtidos

Os Nos termos da NCP 7, as Entidades podem utilizar dois métodos para o tratamento contabilístico dos gastos com empréstimos obtidos: i) o método do custo, ou ii) o método da capitalização.

O Município considera como gastos do período os custos dos empréstimos obtidos, não sendo aplicável a capitalização de custos de empréstimos obtidos, uma vez que não são diretamente atribuíveis à aquisição, construção ou produção de ativos.

No período de 2022, o Município não contratou nenhum novo empréstimo/financiamento.

No período de 2022 e de 2021, os gastos com juros de empréstimos obtidos detalham-se da seguinte forma:

	2022	2021
Descrição	Valor	Valor
Empréstimos Bancários CP	0,00	0,00
Empréstimos Bancários MLP	24 539,99	34 656,34
Total	24 539,99	34 656,34

Com respeito a outros gastos de financiamento detalha-se:

	2022	2021
Descrição	Valor	Valor
Outros juros (mora)	0,00	7 632,15
Outros gastos de financiamento	6 508,67	8 255,12
Total	6 508,67	15 887,27

7.1 Empréstimos obtidos – Empréstimos Bancários

No quadro seguinte apresentamos o detalhe dos empréstimos obtidos pela Câmara Municipal de Castelo de Paiva:

(ver página seguinte):

Quadro 7.1 – Empréstimos obtidos – Empréstimos Bancários

Entidade	Data aprovação pela A.M.	Data de contratação	Prazo	Anos dec.	Visto do T.C.		Final.	Capital		Taxa de Juro	Dívida no início do período	Dívida no final do período
					N.º registo	Data		Contratado	Utilizado	Atual		
NB	29/12/2001	05/08/2002	20	20	2088	27/08/2002	1 - EMPRESTIMO LONGO PRAZO INFRA ESTRUTURAS EN 222	98 657,24	98 657,24	3,39	5 480,96	0,00
NB	29/12/2001	05/08/2002	20	20	2087	27/08/2002	1 - EMPRESTIMO A LONGO PRAZO PARA INTERVENÇÃO EM VIAS MUNICIPAIS	138 245,82	128 610,09	3,93	7 144,98	0,00
CGD	24/10/2002	16/12/2002	20	20	3866	17/12/2002	1 - REPARAÇÃO DOS PREJUÍZOS RESULTANTES DAS INTEMPERIES DESDE NOV. 2000	496 802,71	496 802,71	2,625	32 063,10	0,00
CCA	05/09/2016	29/09/2016	10	5	2802	21/01/2017	N - FINANCIAMENTO DO PLANO DE INVESTIMENTOS PPI	228 247,39	228 247,39	1	135 631,02	116 687,84
CGD	05/09/2016	29/12/2016	10	5	2800	21/01/2017	N - FINANCIAMENTO DO PLANO DE INVESTIMENTOS PPI	241 315,60	198 391,22	1	115 728,17	93 684,71
BPI	01/10/2018	14/03/2019	8	3	406	06/05/2019	OPERAÇÃO SUBSTITUIÇÃO DE DÍVIDA - SANEAMENTO FINANCEIRO	3 500 000,00	3 500 000,00		2 515 625,00	2 078 125,00
CCA	01/10/2018	17/03/2019	8	3	406	06/05/2019	OPERAÇÃO DE SUBSTITUIÇÃO DÍVIDA - SANEAMENTO FINANCEIRO	815 366,76	815 366,76		594 212,00	494 007,40
Total								5 518 635,52	5 466 075,41		3 405 885,23	2 782 504,95

8 Propriedades de Investimento

O Município não regista propriedades de investimento.

9 Imparidade de ativos

Para os ativos financeiros que não estão mensurados ao justo valor através de resultados e relativamente aos quais se verificaram indícios de imparidade, o Município avaliou as imparidades respetivas.

Desta avaliação, o Município conseguiu adquirir evidência objetiva de que os ativos financeiros, apresentados no quadro seguinte, apresentam perdas por imparidade:

9.1 Dívidas registadas como de cobrança duvidosa

Descrição	Valor
Relativas a processos de insolvência e de recuperação de empresas ou processos de execução	0,00
Reclamadas judicialmente	0,00
Em mora:	165 810,80
Até doze meses	0,00
Há mais de doze meses	165 810,80
Total	165 810,80

9.2 Perdas por imparidade em ativos financeiros ao custo ou ao custo amortizado

Descrição	Perdas por imparidade	Reversões de perdas por imparidade	Total
	1	2	3=1+2
Dívidas a receber de clientes	120 054,85	0,00	120 054,85
Outras dívidas a receber	0,00	0,00	0,00
Instrumentos de capital próprio e outros títulos	0,00	0,00	0,00
Outras	0,00	0,00	0,00
Total	120 054,85	0,00	120 054,85

As dívidas registadas como de cobrança duvidosa, respeitam a dívidas de clientes com cobranças em atraso.

10 Inventários

10.1 Quantia total escriturada de inventários e quantia escriturada em classificações apropriadas

Em 31 de dezembro de 2022 e 2021, os inventários do Município detalham-se conforme segue:

	31/12/2021		
	Quantia Bruta	Perdas por imparidade	Quantia Líquida
Mercadorias	0,00	0,00	0,00
Matérias-primas, subsidiárias e de consumo	201 683,81	0,00	201 683,81
Produtos acabados e intermédios	0,00	0,00	0,00
Subprodutos, desperdícios, resíduos e refugos	0,00	0,00	0,00
Produtos e trabalhos em curso	0,00	0,00	0,00
Ativos biológicos	0,00	0,00	0,00
Adiantamentos por conta de compras	0,00	0,00	0,00
Inventários e ativos biológicos	201 683,81	0,00	201 683,81

	31/12/2022		
	Quantia Bruta	Perdas por imparidade	Quantia Líquida
Mercadorias	0,00	0,00	0,00
Matérias-primas, subsidiárias e de consumo	206 446,91	0,00	206 446,91
Produtos acabados e intermédios	0,00	0,00	0,00
Subprodutos, desperdícios, resíduos e refugos	0,00	0,00	0,00
Produtos e trabalhos em curso	0,00	0,00	0,00
Ativos biológicos	0,00	0,00	0,00
Adiantamentos por conta de compras	0,00	0,00	0,00
Inventários e ativos biológicos	206 446,91	0,00	206 446,91

10.2 Quantia de inventário reconhecida como gasto durante o período

Apuramento do Custo das Matérias Vendidas e das Matérias Consumidas		
Movimentos	Mercadorias	Matérias-primas, subsidiárias e de consumo
Existências iniciais	0,00	201 858,45
Compras	0,00	356 079,30
Regularização de existências	0,00	5 261,36
Existências finais	0,00	206 446,91
Custos no exercício	0,00	356 752,20

11 Agricultura

A atividade desenvolvida pelo Município não se encontra abrangida pela agricultura.

12 Contratos de construção

A atividade desenvolvida pelo Município não se encontra abrangida pelos contratos de construção.

13 Rendimento de transações com contraprestação

As entidades públicas podem obter rendimentos tanto de transações com e ou sem contraprestação. Uma transação com contraprestação é aquela em que a entidade recebe ativos ou serviços, ou extingue passivos, e dá em troca à outra parte um valor aproximadamente igual (principalmente na forma de bens, serviços ou uso de ativos).

De acordo com a NCP 13, o Município aplica as seguintes políticas contabilísticas nos rendimentos provenientes das seguintes transações e acontecimentos com contraprestação:

- Prestação de serviços – o rendimento é reconhecido na demonstração dos resultados por natureza com referência à fase de acabamento da transação à data de balanço.

- Venda de bens - o rendimento é reconhecido na demonstração dos resultados por naturezas:
 - Se tiver transferido para o comprador os riscos e vantagens significativos da propriedade dos bens;
 - Se não mantiver envolvimento continuado na gestão a um nível usualmente associado à propriedade, nem o controlo efetivo sobre os bens vendidos;
 - Se a quantia do rendimento puder ser mensurada com fiabilidade;
 - Se for provável que os benefícios económicos ou potencial de serviço associados à transação fluirão para o Município;
 - Se os gastos suportados ou a suportar relativos à transação puderem ser mensurados com fiabilidade.
- Juros – o rendimento é reconhecido na demonstração de resultados através do método do juro efetivo.

O Município reconhece os réditos pelo valor determinado por acordo com o comprador ou utilizador do ativo ou serviço e é mensurada pelo justo valor da retribuição recebida ou a receber tendo em conta as quantias de quaisquer descontos comerciais e de quantidades concedidos. A diferença entre o justo valor e a quantia nominal da retribuição é reconhecida como rendimento de juros.

Descrição	31/12/2022	31/12/2021
Réditos reconhecidos no período:		
Vendas	583 600,45	501 602,66
Prestação de Serviços	973 440,69	907 417,32
Juros	0,00	0,00
Dividendos	1 508,88	1 554,95
Rendimentos Suplementares	533 503,53	386 699,52
Total	2 092 053,55	1 797 274,45

As principais transações com contraprestação reconhecidas como rendimento pelo Município, estão relacionadas com o fornecimento de 'Água' e serviços conexos e com serviços específicos relacionados, como 'Saneamento', 'Resíduos Sólidos Urbanos'.

14 Rendimento de transações sem contraprestação

Ao distinguir rendimentos com e sem contraprestação, deve ser considerada a substância das transações em vez da sua forma. Exemplos de transações sem contraprestação incluem o rendimento proveniente do uso de poderes soberanos (por exemplo, impostos diretos e indiretos e multas), subsídios e donativos.

Tipo de Rendimento	Rendimento do período reconhecido em		Quantias por receber		Adiantamentos recebidos
	Resultados	Património	Início do Período	Final do Período	
Impostos Diretos	1 360 244,12	0,00		36 882,38	0,00
Impostos Indiretos	573 027,83	0,00	0,00	21 774,43	0,00
Taxas, Multas e Outras Penalidades	273 855,23	0,00	0,00	209,28	0,00
Transferências sem condição	8 864 295,11	0,00	0,00	0,00	0,00
Transferências com condição	0,00	0,00	0,00	0,00	0,00
Subsídios sem condição	0,00	0,00	0,00	0,00	0,00
Subsídios com condição	106 938,67	0,00	0,00	34 053,15	0,00
Legados, ofertas e doações	0,00	0,00	0,00	0,00	0,00
Outros	0,00	0,00	0,00	0,00	0,00
Total	11 178 360,96	0,00	0,00	92 919,24	0,00

Os subsídios são reconhecidos de acordo com o justo valor quando existe uma garantia razoável de que irão ser recebidos e de que irão ser cumpridas as condições exigidas para a sua concessão.

Os subsídios à exploração são reconhecidos como rendimentos do próprio período, na rubrica “Subsídios correntes” da demonstração dos resultados do período em que os programas/contratos são realizados, independentemente da data do seu recebimento, a não ser que se tornem recebíveis num período posterior, onde serão rendimentos do período em que se tornarem recebíveis.

Os subsídios ao investimento não reembolsáveis são reconhecidos em Património, na rubrica de “Outras variações no património líquido”, quando são recebidos, desde que estejam satisfeitas as condições que garantam que não serão devolvidos. Estes subsídios são posterior e gradualmente conduzidos a rendimentos, em proporção das depreciações (gastos gerados) pelos bens que foram alvo de subsidiação.

As condições necessárias à satisfação das disposições contratuais constantes dos acordos firmados para a concessão dos subsídios estão a ser cumpridas, não sendo previsíveis alterações até ao termo dos respetivos contratos.

15 Provisões, passivos contingentes e ativos contingentes

As provisões são reconhecidas quando existe uma obrigação presente como resultado de um acontecimento passado, em que seja provável que seja exigido um fluxo de recursos incorporando benefícios económicos ou potencial de serviço para pagar essa obrigação e possa ser efetuada uma estimativa fiável da quantia dessa obrigação.

	Saldo Inicial	Reforço	Reversão/ Utilização	Saldo Final
Processos judiciais em curso	1 409 426,02	100 000,00	708 920,00	800 506,02
Total	1 409 426,02	100 000,00	708 920,00	800 506,02

No exercício de 2022, o município chegou a um acordo de pagamento de uma verba relativamente a um processo contra o município. Em resultado desta ação, procedeu-se à reversão de parte da provisão constituída para este processo,

dados que o acordo assumido prevê um pagamento de 170.000,00€ e a provisão constituída para este processo era de 687.920,19€. Assim sendo, desreconheceu-se 517.920,19€.

Ainda em consequência de uma análise mais exaustiva aos restantes processos em curso, verificou-se um excesso de provisão no montante 190.999,81€, pelo que se procedeu ao desreconhecimento deste montante.

Em contrapartida e atendendo a critérios de prudência, o Município decidiu provisionar o montante de 100.000 euros referente a faturas de serviços prestados a Municípios no período da pandemia Covid-19 e que foram rececionadas ainda em 2021.

Além das provisões já constituídas, desconhecem-se situações ou acontecimentos que conduzam à necessidade de constituir quaisquer provisões para cobrir riscos relacionados com: impostos, contribuições e taxas; garantias a clientes; acidentes de trabalho e doenças profissionais; matérias ambientais, contratos onerosos ou outras provisões.

Com respeito ao período de 2022, desconhecem-se factos relevantes que possam indiciar a existência de passivos ou ativos contingentes que devam ser divulgados.

16 Efeitos de alterações em taxas de câmbio

A atividade desenvolvida pelo Município é totalmente realizada em euros e como tal não existe recurso a moeda estrangeira, nem, consequentemente, a taxas de câmbio.

17 Acontecimentos após a data do balanço

O aumento das pressões inflacionistas que já se vinham sentindo, provocadas pelo agravamento dos preços da energia, que afetam transversalmente todos os setores de atividade e penalizam, em particular, o consumidor final, sofreram um brutal agravamento com o estalar da guerra entre a Rússia e a Ucrânia. Estas pressões inflacionistas que se fazem já sentir nos preços dos combustíveis, onde

se têm verificado sucessivos aumentos de preços, poderão conduzir a um aumento dos custos fixos e dos gastos de estrutura do Município, e eventuais ajustamentos orçamentais, uma vez que o Orçamento para 2023, já aprovado, foi estimado com base em dados históricos de uma realidade económica bem diferente da atual, devido à volatilidade que se tem vindo a registar em termos da taxa de inflação. Adicionalmente, a guerra no seio na Europa tem provocado uma disrupção do normal funcionamento dos mercados e do livre comércio, em resultado da implementação de sanções económicas e comerciais por parte de vários países, numa tentativa de fazer recuar o regime russo, colocando enorme pressão e incerteza quanto ao futuro desenho das relações comerciais internacionais, em particular, a nível europeu. A guerra provocou ainda uma crise de refugiados sem precedentes, com migrações em massa para vários países europeus, entre os quais Portugal, o que tem colocado e continuará a colocar novos desafios às instituições nacionais, em especial aquelas com responsabilidade social, como é o caso dos municípios. A duração da guerra e a sua dimensão, ainda incertas, intimamente correlacionadas com a atual situação económica-social mundial não permitem atualmente condições de quantificar com fiabilidade a magnitude dos seus possíveis efeitos na normal atividade das instituições e em particular do município, muito embora não seja de esperar estarem em causa a continuidade futura das suas operações.

Assim, na preparação das demonstrações financeiras de 2022, continua a ser assumido o pressuposto da continuidade, e muito embora não seja possível de estimar ou de prever a magnitude dos efeitos da Guerra e da evolução dos efeitos inflacionistas, o órgão executivo entende que os impactos no normal desenvolvimento da atividade e serviços do município serão possíveis de minimizar e, a existirem, não serão significativos na execução dos planos já traçados.

Após a data de relato não se verificaram ou desconhecem-se acontecimentos ou situações que, pela sua relevância para a leitura das demonstrações, aí devessem ser refletidos, em ajustamentos aos ativos e/ou passivos, inscritos no Balanço de 31/12/2022.

18 Instrumentos financeiros

18.1 Bases de mensuração

Instrumento financeiro é qualquer contrato que dá origem a um ativo financeiro de uma entidade e a um passivo financeiro ou instrumento de capital próprio de uma outra entidade.

É política do Município reconhecer um ativo financeiro, um passivo financeiro ou um instrumento de capital próprio apenas quando se torna uma parte das disposições contratuais do instrumento.

O Município mensura ao custo ou ao custo amortizado, menos perdas por imparidade acumuladas, os instrumentos financeiros que tenham uma maturidade definida, que os retornos sejam de montante fixo, com taxa de juro fixa durante a vida do instrumento.

Enquanto for detentor de um instrumento financeiro, a política de mensuração do Município não é alterada para esse instrumento financeiro.

18.2 Clientes, Transferências e subsídios, Outras contas a receber

Descrição	31/12/2022			31/12/2021		
	Corrente	Não Corrente	Total	Corrente	Não Corrente	Total
Ativos:						
Clientes, Contribuintes e utentes	284 799,32	0,00	284 799,32	299 680,46	0,00	299 680,46
Devedores por trans. e sub. não reembolsáveis	494 887,29	0,00	494 887,29	1 288 184,90	0,00	1 288 184,90
Outras contas a receber	235 035,60	17 728,31	252 763,91	286 023,31	0,00	286 023,31
Total	1 014 722,21	17 728,31	1 032 450,52	1 873 888,67	0,00	1 873 888,67

O quadro acima reflete: as dívidas a receber de clientes, líquidas de imparidades; créditos a receber relativos a subsídios não reembolsáveis obtidos de candidaturas a Fundos Comunitários; outras contas a receber, onde se destacam os montantes a receber dos projetos apoiados pelo IEFP (34 mil euros) e os acréscimos de rendimentos conforme detalhado abaixo no ponto 18.5.

18.3 Fornecedores, Fornecedores de Investimentos e Outras Contas a Pagar

Descrição	31/12/2022			31/12/2021		
	Corrente	Não Corrente	Total	Corrente	Não Corrente	Total
Passivos:						
Fornecedores	132 853,41		132 853,41	234 923,44		234 923,44
Credores por trans. e sub. não reembolsáveis	12 714,65		12 714,65	113 731,75		113 731,75
Fornecedores de investimentos	150 034,74		150 034,74	206 557,39		206 230,92
Outras contas a pagar	1 433 767,27	110 000,00	1 545 417,97	1 625 948,43	110 000,00	1 735 948,43
Total	1 729 370,07	110 000,00	1 841 047,77	1 860 871,87	110 000,00	1 901 511,74

O quadro acima reflete: as dívidas a pagar a fornecedores; subsídios a entregar no âmbito de protocolos de apoio ao associativismo desportivo e cultural e a associações da administração local; dívidas a pagar a fornecedores de investimentos; outras contas a pagar, onde se destacam os montantes das cauções retidas (602 mil euros) e os acréscimos de gastos conforme detalhado abaixo no ponto 18.5.

18.4 Estado e outros entes públicos

O detalhe da rubrica de “Estado e Outros Entes Públicos” em 31 de dezembro de 2022 e de 2021 é o seguinte:

	31/12/2022	31/12/2021
Imposto sobre o Valor Acrescentado	125 024,77	103 402,38
Total Ativo	125 024,77	103 402,38

	31/12/2022	31/12/2021
Retenções na Fonte (IRS)	22 567,50	20 866,88

Segurança Social/CGA	28 943,19	20 106,89
Total Passivo	51 510,69	40 973,77

Dando cumprimento ao estatuído no artigo 21.º do Decreto-Lei n.º 411/91, de 17 de outubro, informamos que o Município, em 31/12/2021, não registava quaisquer débitos em mora perante o Estado e Outros Entes Públicos.

18.5 Acréscimos e Diferimentos

Abaixo segue o detalhe dos ativos e dos passivos em resultado dos acréscimos do período:

Acréscimo de Rendimentos (ativos)

Descrição	31/12/2022	31/12/2021
Impostos, taxas e juros de mora	58 866,09	92 033,87
Água, Saneamento e RSU	106 962,90	105 010,90
Transferência de Competências	0,00	28 974,85
Rendas EDP	0,00	0,00
Total	165 828,99	226 019,62

O quadro acima reflete os rendimentos, cujo facto gerador ocorreu no período de 2022, mas cujo recebimento (materialização) só ocorre no ano seguinte.

Acréscimo de Gastos (passivo)

Descrição	31/12/2022	31/12/2021
Remunerações a liquidar	633 224,86	428 557,14
Juros a liquidar e outros gastos financeiros	0,00	7 009,63
Outros credores por acréscimos	115 587,52	470 209,03
Total	165 828,99	905 775,80

O quadro acima reflete gastos, relativos ao período de 2022, cujo pagamento e/ou documento da despesa apenas se materializa no decorrer do ano seguinte. Abaixo segue o detalhe dos ativos e passivos em resultados dos diferimentos do período:

Diferimentos de Rendimentos

Descrição	31/12/2022	31/12/2021
Transferências e Sub. Correntes	571 325,29	1 375 398,37
Outros	1 623,84	1 623,84
Total	572 949,29	1 377 022,21

O quadro acima reflete rendimentos relativos a períodos futuros, contratados em 2022, mas cujo recebimento e/ou condições só ocorrerão ou se materializarão no decorrer do ano 2023 e/ou seguintes

Diferimentos de Gastos

Descrição	31/12/2022	31/12/2021
Outros Gastos a Reconhecer	9 211,89	131 920,29
Total	9 211,89	131 920,29

O quadro acima reflete gastos, relativos ao período de 2023, cujo pagamento e/ou documento da despesa ocorreu em 2022, mas cujo consumo ou utilização só ocorre no ano seguinte.

19 Benefícios dos empregados

A entidade não apresenta qualquer plano de benefícios definido.

	31/12/2022	31/12/2021
Remunerações dos titulares de órgãos de soberania e membros de órgãos autárquicos	120 165,50	136 669,61
Remunerações do pessoal	3 661 437,03	2 696 362,89
Benefícios pós-emprego	10 975,71	3 556,58
Indemnizações	2 792,23	0
Encargos sobre remunerações	899 123,77	655 100,13
Seguros de acidentes no trabalho e doenças profissionais	59 953,79	42 421,39
Gastos de ação social	0	0
Outros gastos com o pessoal	126 649,24	144 055,34
Total Gastos com o pessoal	4 881 097,27	3 678 165,94

20 Divulgações de partes relacionadas

20.1 Relacionamento com a empresa-mãe

Não aplicável.

20.2 Transações entre partes relacionadas

Partes relacionadas	Transações		Saldo 31/12/2022	
	Transf. e Sub. Concedidos	Fornecimentos e Serviços Externos	Contas a receber	Contas a pagar
Associação de Municípios do Vale do Sousa	93 162,44	0,00	0,00	8 996,45
Comunidade Intermunicipal do Tâmega e Sousa	66 278,11	43 800,00	0,00	3 650,00
ADRMAG	5 500,00	31 118,16	0,00	0,00
Águas do Douro e Paiva, S.A.	0,00	858 245,63	0,00	72 372,93
SIMDOURO, S.A.	0,00	145 780,88	0,00	0,00
CARNAGRI	0,00	0,00	0,00	0,00
Turismo do Porto e Norte de Portugal, E.R.	0,00	0,00	0,00	0,00
Fundo de Apoio Municipal	0,00	0,00	0,00	0,00

21 Remunerações do pessoal chave de gestão

As remunerações auferidas pelos órgãos sociais, nos exercícios findos em 31 de dezembro de 2022 e de 2021, foram as seguintes:

Remunerações	31/12/2022		
	Órgão Executivo	Assembleia Geral	Total
Vencimentos, SF, SN	120 165,50		120 165,50
Senhas de Presença	17 137,55	6 528,04	23 665,59
Benefícios de curto prazo empregados			0,00
Benefício pós-emprego			0,00
Outros Benefícios			0,00
Total	137 303,05	6 528,04	143 831,09

Remunerações	31/12/2022		
	Órgão Executivo	Assembleia Geral	Total
Vencimentos, SF, SN	136 780,87		136 669,61
Senhas de Presença	4 719,72	15 845,28	20 565,00
Benefícios de curto prazo empregados			0,00
Benefício pós-emprego			0,00
Outros Benefícios			0,00
Total	141 389,33	15 845,28	157 234,61

22 Relato por segmentos

Não aplicável.

23 Interesses em outras entidades

	31/12/2022	31/12/2021	Participação
Investimentos em associadas	2 997 238	2 997 238	
AMVS	2 332 943	2 332 943	16,67%
CIM-TS	134 310	134 310	9,09%
SIMDOURO,S.A	281 467	281 467	0,88%
AGUAS DOURO PAIVA	55 420	55 420	0,18%
CARNAGRI	44 541	44 541	0,84%
TURISMO DO PORTO E NORTE DE PORTUGAL	141 176	141 176	1,16%
ADRMAG	7 381	7 381	2,22%
Investimentos noutras empresas	304 407	304 407	
FAM - Fundo de Apoio Municipal	304 407	304 407	0,05%
Total de Investimentos Financeiros	3 301 645	3 301 645	

No quadro acima, apresentam-se as entidades em que o Município de Castelo de Paiva detém participação financeira e controlo conjunto com outros municípios. No período não ocorreram novas aquisições, nem ocorreu qualquer alienação de participações, mantendo-se inalteradas as posições já detidas em períodos anteriores.

24 Outras informações

24.1 Caixa e depósitos bancários

Descrição	31/12/2021	Débitos	Créditos	31/12/2022
Caixa	1 078,73	14 653 913,32	14 653 648,34	1 343,71
<u>Depósitos a ordem</u>	2 426 424,17	19 700 298,22	18 785 283,51	3 341 438,88
Caixa Geral de Depósitos	855 972,85	6 672 799,89	6 615 765,67	913 007,07
Caixa de Crédito Agrícola e Mútuo	956 205,51	9 452 951,68	8 289 519,00	2 119 638,19
Millennium BCP	27 415,21	319 703,84	287 275,53	59 843,52
Novo Banco	15 649,81	4 280,39	14 082,29	5 847,91
Banco Português de Investimento	571 180,79	3 250 562,42	3 578 641,02	243 102,19
Outros depósitos Bancários	0,00	0,00	0,00	0,00
Total caixa e depósitos bancários	2 427 502,90	34 354 211,54	33 438 931,85	3 342 782,59

24.2 Capital

Descrição	31/12/2021	Débito	Crédito	31/12/2022
Património	14 544 843,88	0,00	0,00	14 544 843,88
Reservas legais	692 456,93	0,00	0,00	692 456,93
Outras reservas	41 966,02	0,00	0,00	41 966,02
Resultados transitados	2 643 807,37	13 455,53	1 052 818,52	3 683 170,36
Ajustamentos em ativos financeiros	2 187 625,15	0,00	0,00	2 187 625,15
Excedentes de revalorização	286 852,05	0,00	0,00	286 852,05
Outras variações no património líquido	10 233 964,56	0,00	1 029 581,93	11 263 546,49
Total Património Líquido	30 631 515,96	13 455,53	2 082 400,45	32 700 460,88

De referir que os principais movimentos refletidos em capital respeitam a:

- Distribuição dos resultados do período anterior;
- Subsídios ao Investimento (subsídios de capital – FEDER);
- Transferências de Capital (Fundo de Equilíbrio Financeiro).

24.3 Fornecimentos e Serviços Externos

Descrição	31/12/2022	31/12/2021
Subcontratos	1 708 349,55	1 707 195,23
Trabalhos especializados	336 538,56	185 784,28
Publicidade e propaganda	15 292,55	29 973,36
Vigilância e segurança	113 059,72	83 848,84
Honorários	4 060,37	64 580,08
Comissões	61 743,98	98 176,20
Conservação e reparação	51 346,78	138 892,02
Outros serviços especializados	109 894,35	3 216,73
Ferramentas e utensílios de desgaste rápido	1 910,18	6 764,15
Livros e documentação técnica	915,00	0,00
Material de escritório	10 314,08	8 338,61
Artigos para oferta	33 226,24	11 560,76
Outros materiais	34 895,54	37 862,06
Eletricidade	650 936,11	210 134,09
Combustíveis	68 290,89	43 562,39
Água	15 327,15	89,04
Energia e fluídos - outros	0,00	0,00
Deslocações e estadas	11,78	4 000,27
Transportes de pessoal	14 595,35	0,00
Transportes de mercadorias	0,00	0,00
Deslocações, estadas e transportes - outros	160 432,63	402 596,23
Rendas e alugueres	241 872,26	26 940,63
Comunicação	52 915,90	73 685,75
Seguros	76 933,72	70 807,58
Royalties	0,00	0,00
Contencioso e notariado	4 423,61	14 950,86
Despesas de representação	6 724,30	1 204,15
Limpeza, higiene e conforto	52 763,24	7 488,84
Outros serviços	19 034,59	3 122,84
Total Fornecimentos e Serviços Externos	3 845 808,43	3 234 774,99

24.4 Outras

O Órgão Executivo confirma que:

- Durante o exercício de 2022, não se registaram negócios entre o Município e os seus representantes.
- Dando cumprimento ao estatuído no artigo 21.º do Decreto-Lei n.º 411/91, de 17 de outubro, informa que a empresa, em 31/12/21 não registava quaisquer débitos em mora perante o Estado e Outros Entes Públicos.

- Propõe que o Resultado Líquido do Período, no montante de 2.536.674,15 euros seja transferido para Resultados Transitados.

O Órgão Executivo



PRESTAÇÃO DE CONTAS 2022

ANEXO 1

CARATERIZAÇÃO DA ENTIDADE

RELAÇÃO NOMINAL DOS RESPONSÁVEIS					2022
Designação da Entidade	Câmara Municipal de Castelo de Paiva				
Gerência	01 de Janeiro 2022 a 31 de Dezembro de 2022				
NOME	Situação na Entidade	Remuneração Líquida Auferida	Período de Responsabilidade	Morada	
José Duarte de Sousa e Rocha	Presidente da Câmara	36.427,63 €	01/01/2022 a 31/12/2022	Rua D. Teresa Taveira - Sobrado 4550-151-Castelo de Paiva	
José António dos Santos Vilela	Vereador em regime de permanência	29.016,98	01/01/2022 a 31/12/2022	Rua António Sérgio, 121 4550-110 Castelo de Paiva	
Liliana Catarina Martins Vieira	Vereador em regime de permanência	27.878,38 €	01/01/2022 a 31/12/2022	Lugar da Balsa- Santa Maria de Sardoura 4550-748 Castelo de Paiva	
António dos Santos Rodrigues	Vereador em regime de não permanência	2.083,14 €	01/01/2022 a 31/12/2022	Av. Jean Tyssen ,566 Oliveira do Arda - Raiva 4550-612 Castelo de Paiva	
José Manuel Moreira Carvalho	Vereador em regime de não permanência	2.013,64 €	01/01/2022 a 31/12/2022	Carvalho Mau - Paraiso 4550 - 454 Castelo de Paiva	
Ricardo Jorge Martins Alves	Vereador em regime de não permanência	1.805,76	01/01/2022 a 31/12/2022	Rua Porto de Lobos - Portela - Raiva 4550-620 Castelo de Paiva	
Vitor Manuel Quintas Pinho	Vereador em regime de não permanência	2.083,14 €	01/01/2022 a 31/12/2022	Luár do Adro - Real 4550-673 Castelo de Paiva	

Anexo VIII, da Resolução n.º 4/2001 - 2.ª, Secção do Tribunal de Contas, publicada no D. R., II série, n.º 191, de 18 de Agosto de 2001.

A relação nominal de responsáveis, que constitui o anexo VIII, deverá ter em atenção:

- Na coluna destinada à situação na entidade, será feita referência ao cargo ou função correspondente a cada um dos responsáveis (presidente da câmara, vereador em regime de tempo inteiro, vereador em regime de meio tempo, vereador, no caso dos municípios, presidente da junta, tesoureiro, secretário, no caso das freguesias, etc);
- A remuneração a indicar neste anexo corresponderá ao vencimento líquido anual (ou relativo ao período em que exerceram funções) auferido pelos responsáveis;
- As moradas indicadas para cada um dos responsáveis devem ser completas, incluindo o respectivo código postal.

O Dirigente responsável pela Área Administrativa e/ou financeira.

Assinatura, _____



PRESTAÇÃO DE CONTAS 2022

ANEXO 2

ORGANOGRAMA

ANEXO I

Tarifário

Segunda via do cartão de residente ou de utente: 10 euros.
Período Diário:

Os primeiros 60 minutos de utilização do estacionamento são gratuitos, sendo aos domingos e feriados, alargado para um período de 90 minutos.

Por cada período de 15 minutos: 0,20 euros.

Entre as 8:00 horas e as 19 horas — períodos superiores a 5:00 horas: 4 euros.

Entre as 19:00 horas e as 8:00 horas: até ao limite máximo de 2 euros.

Período Mensal:

Para utentes:

Regime total (24 horas): 50 euros.

Regime parcial:

Diurno (das 8:00 às 20:00 horas): 35 euros

Noturno (das 20:00 às 8:00 horas): 25 euros

Para residentes:

Regime total (24 horas): 35 euros.

Regime parcial:

Diurno (das 8:00 às 20:00 horas): 25 euros

Noturno (das 20:00 às 8:00 horas): 20 euros

Veículos Motorizados (Motos)

Utentes/Residentes:

Regime total (24 horas): 25 euros.

Regime parcial:

Diurno (das 8:00 às 20:00 horas): 15 euros

Noturno (das 20:00 às 8:00 horas): 10 euros

As tarifas indicadas incluem o IVA à taxa legal em vigor.

ANEXO II

Regras de utilização dos carros de compras e dos chapéus de chuva

Artigo 1.º

Finalidade dos Carros de Compras

Esta é uma medida de apoio ao comércio tradicional implementada pela Câmara Municipal das Caldas da Rainha para que os utilizadores dos Parques de Estacionamento Subterrâneos possam fazer as suas compras no centro histórico da cidade, dando assim continuidade e vida ao comércio tradicional da cidade das Caldas da Rainha.

Artigo 2.º

Utilização

1 — A utilização dos carros de compras é gratuita.

2 — Os carros de compras só podem ser requeridos aos Seguranças dos Parques de Estacionamento Subterrâneos.

3 — A utilização do carro de compras é válida a partir do momento em que o utilizador do carro de compras entrega aos seguranças dos Parques de Estacionamento Subterrâneos os seguintes documentos:

a) Um documento pessoal (exceto o Bilhete de Identidade e o Cartão de Cidadão);

b) Um termo de responsabilidade pela utilização do carro de compras.

4 — A utilização do carro de compras termina no momento em que o respetivo utilizador o entrega ao segurança do parque.

Artigo 3.º

Responsabilidade pelos Danos

1 — O carro de compras tem de ser entregue sem qualquer dano.

2 — Se o utilizador o danificar, parcialmente ou totalmente, é responsável pelo ressarcimento dos danos.

3 — De acordo com o termo de responsabilidade, assinado pelo utilizador, se este o danificar deve repor o valor do carro na medida dos danos verificados.

Artigo 4.º

Utilização dos chapéus de chuva

1 — A utilização dos chapéus de chuva é gratuita e destinada aos utilizadores do Parque de Estacionamento Subterrâneos.

2 — Os chapéus de chuva só podem ser requeridos aos seguranças dos Parques de Estacionamento Subterrâneos.

3 — A utilização dos chapéus de chuva é válida a partir do momento em que o utilizador entrega aos seguranças dos Parques de Estacionamento Subterrâneos a quantia de 5 euros, a título de caução.

4 — A utilização dos chapéus de chuva termina no momento em que os respetivos utilizadores o entregam aos seguranças dos Parques de Estacionamento Subterrâneos em bom estado de conservação.

5 — A caução não é devolvida se ocorrer a saída do veículo do parque de estacionamento sem a entrega do chapéu de chuva ou em caso de o chapéu de chuva se encontrar danificado.

Artigo 5.º

Prevalência das Regras e Casos Omissos

1 — As presentes regras sobrepõem-se a qualquer outro regulamento do Município das Caldas da Rainha que o contrarie.

2 — Os casos omissos são decididos por deliberação da Câmara Municipal.

Para constar se passa o presente e outros de integral teor, que vão ser afixados nos lugares de estilo e procede-se à sua publicação no *Diário da República*.

11 de fevereiro de 2016. — O Presidente da Câmara, Dr. Fernando Manuel Tinta Ferreira.

209364519

MUNICÍPIO DE CASTELO DE PAIVA

Despacho n.º 3027/2016

Organização dos Serviços Municipais — Alteração

Nos termos e para os efeitos previstos no n.º 6 do artigo 10.º do Decreto-Lei n.º 305/2009, de 23 de outubro, se faz público que:

Por despacho do Presidente da Câmara Municipal ref.º 02/GAP/2016, de 21/01/2016, no uso da competência exclusiva conferida pelo artigo 8.º do citado Decreto-Lei n.º 305/2009, se procedeu à criação de mais uma subunidade orgânica na dependência da Divisão de Obras Municipais e Ambiente desta Autarquia, dentro dos limites fixados pela Assembleia Municipal em sessão de 22/12/2010, bem como à definição das respetivas atribuições e competências nos seguintes termos:

1 — No âmbito da Divisão de Obras Municipais e Ambiente é criada a Secção de Ambiente e Serviços Urbanos;

2 — São atribuições da respetiva subunidade orgânica nomeadamente:

- a) Organização processual e técnico-administrativa na respetiva área;
- b) Organizar todo o expediente relativo aos contratos de fornecimento de água, construção de ramais de água e saneamento, instalação e substituição de contadores de água e outros na respetiva área;
- c) Promover os procedimentos de contratação pública no âmbito dos serviços de ambiente em colaboração com os Técnicos da respetiva área;
- d) Assegurar o relacionamento institucional com serviços e entidades especializadas em questões do ambiente;
- e) Assegurar as comunicações obrigatórias ao ERSAR através da plataforma eletrónica;
- f) Manter atualizados os registos relativos à inumação e exumação, transladações e perpetuidade de sepulturas;
- g) Organizar os processos de concessão de terrenos para sepulturas perpétuas e jazigos, mantendo atualizado o respetivo registo;
- h) Organizar os processos relativos ao licenciamento de acampamentos ocasionais e realização de espetáculos desportivos e de divertimento públicos nas vias, jardins e demais espaços públicos ao ar livre;
- i) Organizar os processos elaborados no âmbito do regime jurídico da defesa da floresta contra incêndios;
- j) Exercer as demais funções que lhe forem cometidas.

Mais determinou o despacho supracitado a alteração dos pontos 4. do artigo 2.º e 3.1 do artigo 6.º do despacho do Presidente da Câmara Municipal ref.º 47/GAP/2011, de 18 de maio, bem como o aditamento do ponto 4.1.2. ao artigo 2.º e do ponto 3.2. ao artigo 6.º do referido despacho, e ainda a alteração do respetivo organograma constante do

anexo I, e, consequentemente, dos correspondentes artigos do capítulo III da Organização dos Serviços publicada na 2.ª série do *Diário da República*, n.º 104, de 30/05/2011, conforme a seguir se indica:

Artigo 2.º

[...]

4.1.2 — Secção de Ambiente e Serviços Urbanos

Artigo 6.º

[...]

3.1 — Secção Administrativa: a esta Secção compete em geral prestar apoio técnico-administrativo na área de atuação da Divisão; compete-lhe nomeadamente:

- a) Organização processual e técnico-administrativa na respetiva área;
- b) Receção, registo e encaminhamento de expediente, processos e outra documentação de natureza técnico-administrativa;
- c) Organização e gestão do arquivo ativo (corrente) da Secção;
- d) Promover todos os procedimentos de contratação pública destinados ao lançamento de empreitadas e sua adjudicação;
- e) Colaborar com os Técnicos responsáveis pela fiscalização, controlo e receção das obras e a Divisão de Gestão Financeira, Patrimonial e do Desenvolvimento no controlo e monitorização das obras por empreitada;
- f) Assegurar os serviços técnico-administrativos no âmbito da preparação de candidaturas a fundos comunitários na área de atuação da Divisão e colaborar com a Divisão de Gestão Financeira, Patrimonial e do Desenvolvimento durante a sua execução, concedendo toda a informação e documentação pertinentes para o efeito;
- g) Organizar os procedimentos de contratação pública relativos à prestação de serviços no âmbito dos projetos de obras e acompanhar a monitorização dos respetivos contratos;
- h) Obter junto de outros serviços da Câmara Municipal, dos Serviços da Administração Central e de outras entidades públicas ou privadas

os pareceres, as informações e a colaboração que sejam necessários às atribuições da Divisão;

- i) Atualizar a tabela de preços unitários correntes dos materiais de construção e equipamentos, de preços de construção e das suas revisões;
- j) Organizar e manter atualizado o cadastro das construções, instalações e infraestruturas, equipamentos, máquinas e viaturas, informando e propondo, sempre que necessário, a constituição ou alteração de seguros;
- k) Organizar os processos de obras que a Câmara delibere executar por administração direta;
- l) Exercer as demais funções que lhe forem cometidas.

3.2 — Secção de Ambiente e Serviços Urbanos: São atribuições da respetiva subunidade orgânica nomeadamente:

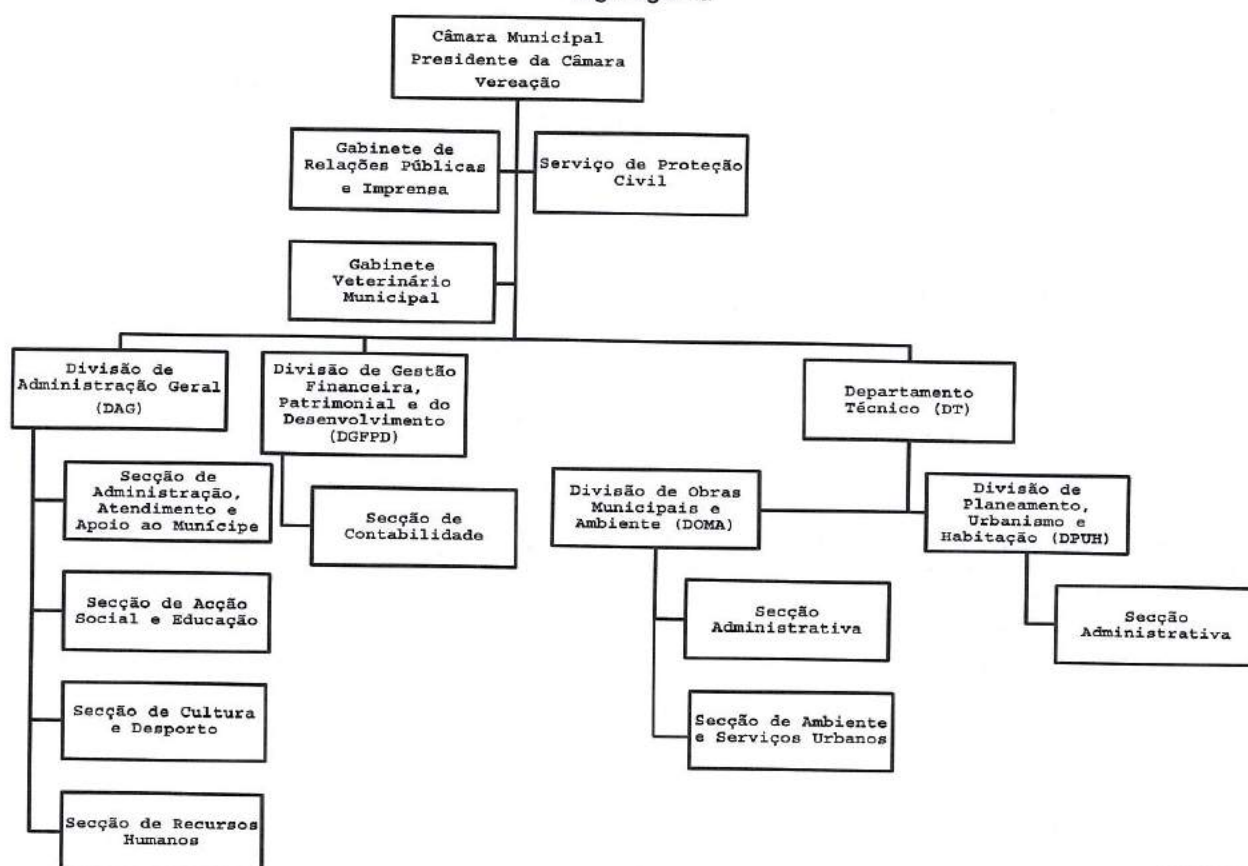
- a) Organização processual e técnico-administrativa na respetiva área;
- b) Organizar todo o expediente relativo aos contratos de fornecimento de água, construção de ramais de água e saneamento, instalação e substituição de contadores de água e outros na respetiva área;
- c) Promover os procedimentos de contratação pública no âmbito dos serviços de ambiente em colaboração com os Técnicos da respetiva área;
- d) Assegurar o relacionamento institucional com serviços e entidades especializadas em questões do ambiente;
- e) Assegurar as comunicações obrigatórias ao ERSAR através da plataforma eletrónica;
- f) Manter atualizados os registos relativos à inumação e exumação, transladações e perpetuidade de sepulturas;
- g) Organizar os processos de concessão de terrenos para sepulturas perpétuas e jazigos, mantendo atualizado o respetivo registo;
- h) Organizar os processos relativos ao licenciamento de acampamentos ocasionais e realização de espetáculos desportivos e de divertimento públicos nas vias, jardins e demais espaços públicos ao ar livre;
- i) Organizar os processos elaborados no âmbito do regime jurídico da defesa da floresta contra incêndios;
- j) Exercer as demais funções que lhe forem cometidas.

A presente alteração entra em vigor no primeiro dia útil seguinte à sua publicação na 2.ª série do *Diário da República*.

21 de janeiro de 2016. — O Presidente da Câmara Municipal, *Dr. Gonçalo Fernando da Rocha de Jesus*.

ANEXO I

Organograma



Candidatos excluídos:

Não houve.

18 de Maio de 2011. — O Vice-Presidente do Município, *Luís Manuel Abreu de Sousa*.

304699519

MUNICÍPIO DE BEJA

Edital n.º 525/2011

Jorge Pulido Valente, presidente da Câmara Municipal de Beja:

Faz público, nos termos do artigo 77.º do Decreto-Lei n.º 380/99, de 22 de Setembro, na redacção conferida pelo Decreto-Lei n.º 46/2009, de 20 de Fevereiro, que se encontra aberto por um período de 22 dias úteis, a ter início 5 dias após a publicação do presente Edital, a discussão pública da alteração ao Plano de Urbanização da Expansão Norte — Beja, cujos documentos estão disponíveis para consulta nos seguintes locais:

Instalações dos Serviços Técnicos da Câmara Municipal de Beja — Praça da República, n.º 41 — Beja;
Página do Município na Internet.

As reclamações, observações ou sugestões deverão ser apresentadas por escrito.

23 de Maio de 2011. — O Presidente da Câmara Municipal de Beja, *Jorge Pulido Valente*.

204714113

MUNICÍPIO DE BORBA

Aviso n.º 11829/2011

Lista unitária de classificação final

Nos termos do n.º 6 do artigo 36.º da Portaria n.º 83-A/2009, de 22 de Janeiro, torna-se pública a lista unitária de ordenação final, a seguir discriminada, dos candidatos aprovados no procedimento concursal de recrutamento para o preenchimento de quatro postos de trabalho da carreira/categoria de assistente operacional (tempo parcial), conforme caracterização do mapa de pessoal da Câmara Municipal de Borba, aberto através do aviso n.º 7176/2011, publicado no *Diário da República* n.º 56, 2.ª série, de 21 de Março de 2011, a qual foi homologada, por despacho do Presidente da Câmara de 13 de Maio de 2011:

Candidatos aprovados:

	Valores
1.º Ivone dos Anjos Rainho Pernas Camões	15,89
2.º Clarinda do Céu Serol Carneireiro	15,77
3.º Nuno Miguel Bacalhau Cachapa	15,44
4.º Maria do Carmo Ganito Bravo	15,44
5.º Claudina do Carmo Pereira Carapinha Boto	15,22
6.º Bárbara Natividade de Matos Madeira	13,77
7.º Lina Maria Antunes Morgado	13,77
8.º Carla Maria Sande Morgado Lambuzana	13,77
9.º Vera Sofia Marianito Canhoto	13,55
10.º Vera Mimoso Tiago Malhado	13,55
11.º Tânia do Carmo Milho Torres Boto	13,33
12.º Susana Cristina Montijo Guerra Veiga	13,33
13.º Patrícia do Carmo Cochicho Aires	13,11
14.º Clarisse Maria Filipe Rebocho Pereira	12,44
15.º Cecília Conceição Letras dos Santos Moura	11,77
16.º Carina Isabel dos Santos Lopes	11,77
17.º Ana Sofia Cabaço Canário	11,77
18.º Daniela Sofia Gila Cocó	11,55

A lista unitária encontra-se publicada na página electrónica do Município em www.cm-borba.pt e afixada no Edifício dos Paços do Concelho.

17 de Maio de 2011. — O Presidente da Câmara, *Ángelo João Guarda Verdades de Sá*.

304691101

MUNICÍPIO DO CARTAXO

Aviso n.º 11830/2011

Para os efeitos do disposto na alínea b) do n.º 1 do artigo 37.º da Lei n.º 12-A/2008, de 27 de Fevereiro, torna-se público que foi celebrado contrato de trabalho em funções públicas por tempo indeterminado, sujeito a período experimental de 90 dias, conforme o disposto no artigo 76.º do RCTFP, com a trabalhadora Maria de Lurdes Rocha Jarego Silva, para a carreira e categoria de assistente operacional, 1.ª posição remuneratória, com início a 11/04/2011.

Foi constituído o seguinte júri para o período experimental:

Presidente — Dr. José Manuel Vieira Rodrigues — subdirector do agrupamento de escolas Marcelino Mesquita;

Vogais efectivos — Dr.ª Virgínia Maria Frazão Isidro Teófilo — adjunta do director do agrupamento de escolas Marcelino Mesquita;

Dr.ª Paula Manuela Belo e Cunha Ferreira — Coordenadora de estabelecimento da EBI de Vila Chã de Ourique;

Vogais suplentes — Dra. Rita de Cássia Esteves Sousa Rodrigues — adjunta do director do agrupamento de escolas Marcelino Mesquita;

Dr.ª Maria Manuela Vieira Figueiredo — Professora do quadro do 1.º ciclo.

3 de Maio de 2011. — O Vice-Presidente da Câmara, *Paulo Jorge Vieira Varanda*.

304701859

MUNICÍPIO DE CASTELO DE PAIVA

Despacho n.º 7832/2011

Nos termos e para os efeitos previstos no n.º 6 do artigo 10.º do Decreto-Lei n.º 305/2009, de 23 de Outubro, se faz público que:

I

A Assembleia Municipal em sessão ordinária de 22/12/2010, sob proposta da Câmara Municipal de 10/12/2010, aprovou o modelo de estrutura orgânica do Município de Castelo de Paiva, a estrutura nuclear, bem como o número máximo de unidades orgânicas flexíveis, o número máximo de subunidades orgânicas e de equipas de projecto e ainda a regulamentação do recrutamento, competências e estatuto remuneratório dos cargos de direcção intermédia de 3.º e 4.º grau, como a seguir se indica:

Artigo 1.º

Modelo da estrutura orgânica

A organização interna dos serviços municipais obedece ao modelo de estrutura hierarquizada, constituída por unidades orgânicas nucleares e flexíveis.

Artigo 2.º

Unidades orgânicas nucleares

A estrutura nuclear dos serviços municipais, correspondendo sempre a uma departamentalização fixa, é composta pela seguinte unidade orgânica, com as atribuições e competências que se referem:

Departamento Técnico.

Artigo 3.º

Atribuições e competências do Departamento Técnico

1 — O Departamento Técnico tem como missão promover o desenvolvimento das actividades de planeamento e gestão urbanística, bem como promover a construção, conservação e reabilitação das edificações e infra-estruturas municipais, as políticas municipais de segurança, circulação e segurança rodoviária, dinamizar as medidas de protecção do ambiente e coordenar os processos de construção e manutenção dos edifícios e equipamentos municipais.

2 — Compete ao Departamento Técnico, no domínio do Planeamento:

a) Coordenar a revisão e actualização do Plano Director Municipal;

b) Elaborar os planos municipais de ordenamento do território, de grau inferior ao Plano Director Municipal, nomeadamente os planos de urbanização e de pormenor;

c) Identificar e programar as acções necessárias ao estabelecimento de um modelo correcto e equilibrado de desenvolvimento urbanístico do território municipal;

- d) Assegurar a concepção e implementação do sistema de informação geográfica e manter actualizada a cartografia digital do concelho;
- e) Monitorizar a execução dos planos municipais de ordenamento do território e dos outros instrumentos de gestão urbanística;
- f) Elaboração e monitorização de projectos de edifícios, equipamentos e loteamentos de promoção municipal;
- g) Promover a identificação do património imóvel do município em associação com o sistema de SIG e o respectivo registo cadastral.

3 — Compete ao Departamento Técnico, no domínio do Urbanismo e Habitação:

- a) Praticar os actos e funções que permitam aos órgãos municipais exercer os seus poderes no âmbito das operações de loteamento e licenciamento de obras particulares, bem como definir critérios de gestão do património imobiliário do Município no âmbito da política urbanística e de gestão do solo;
- b) Coordenar os procedimentos administrativos relacionados com a reabilitação urbana, nomeadamente preparação de candidaturas para financiamento a obras particulares e para conservação do património Municipal;
- c) Colaborar na elaboração dos diferentes instrumentos de planeamento, programação, regulamentação, orçamentação e de gestão da actividade da Câmara Municipal;
- d) Analisar e dar parecer sobre estudos, planos e projectos na área de urbanismo de âmbito particular e Municipal;
- e) Propor a elaboração e assegurar a gestão dos planos de ordenamento municipais;
- f) Analisar e dar pareceres sobre pedidos de urbanização e edificação.

4 — Compete ao Departamento Técnico, no domínio das Obras Municipais:

- a) Assegurar o levantamento cadastral do concelho;
- b) Realizar tarefas de concepção e execução de projectos de índole municipal, sendo o seu âmbito a construção, reconstrução, ampliação, remodelação ou reabilitação de espaços;
- c) Executar tarefas relativas à construção, conservação e reabilitação de infra-estruturas públicas, espaços exteriores, equipamento social e edifícios pertencentes ou a cargo da Autarquia;
- d) Promover todos os procedimentos de contratação pública destinados ao lançamento de empreitadas e à sua adjudicação;
- e) Assegurar a elaboração dos projectos de infra-estruturas de promoção municipal, bem como os projectos de especialidades;
- f) Garantir a execução de obras de interesse municipal, nos domínios das infra-estruturas, do espaço público, e dos equipamentos colectivos, através dos meios técnicos e logísticos do Município ou em cooperação com outras entidades públicas e privadas, bem como garantir a fiscalização de obras;
- g) Assegurar a coordenação e fiscalização das actividades dos operadores públicos ou privados que intervenham ou ocupem o espaço público, com vista à gestão criteriosa do subsolo, de forma a minimizar o impacto negativo das referidas actividades;
- h) Promover todos os procedimentos conducentes à prevenção e segurança nas obras municipais.

5 — Compete ao Departamento Técnico, no domínio do Ambiente e Serviços Urbanos:

- a) Promover as acções necessárias com vista à defesa e melhoria do meio ambiente e da floresta;
- b) Assegurar a gestão dos sistemas municipais de abastecimento de água, de saneamento de águas residuais e de resíduos sólidos;
- c) Assegurar a promoção e a valorização dos espaços verdes;
- d) Assegurar a gestão do parque de viaturas e máquinas do Município;
- e) Promover a manutenção de instalações e equipamentos eléctricos e electromecânicos municipais e desenvolver as actividades relativas à iluminação pública assim como assegurar a gestão dos Armazéns Municipais;
- f) Contribuir para o controlo da poluição hídrica, dos solos, sonora e atmosférica;
- g) Conceber, promover e apoiar medidas de educação e sensibilização ambiental.

Artigo 4.º

Unidades orgânicas flexíveis

1 — A estrutura flexível dos serviços municipais é composta pelo número máximo de quatro unidades orgânicas flexíveis.

2 — As unidades orgânicas flexíveis são criadas, alteradas e extintas por deliberação da câmara municipal, que define as respectivas competências, visando assegurar a permanente adequação do serviço às necessidades de funcionamento e de optimização dos recursos, tendo em conta a programação e o controlo criteriosos dos custos e resultados.

Artigo 5.º

Cargos de direcção intermédia de 3.º e 4.º grau

1 — Os cargos de direcção intermédia de 3.º e 4.º grau, que poderão ser aplicados em todas as unidades orgânicas, correspondem a funções de coordenação e controlo de serviços ou unidades funcionais, com níveis de autonomia, responsabilidade e dimensão apropriada.

2 — Aos titulares dos cargos de direcção intermédia de 3.º e 4.º grau, designados coordenadores de núcleo, compete coadjuvar o titular do cargo dirigente de que dependam hierarquicamente; coordenar as actividades e gerir os recursos de uma unidade funcional, com uma missão concretamente definida para a prossecução da qual se demonstre indispensável a existência deste nível de direcção ou liderar uma equipa constituída especificamente para executar uma actividade cuja duração não exceda três anos; assegurar a qualidade técnica do trabalho produzido na respectiva unidade e garantir o cumprimento dos prazos adequados à eficaz prestação do serviço tendo em conta a satisfação do interesse dos destinatários; efectuar o acompanhamento profissional no local de trabalho, apoiando e motivando os trabalhadores e proporcionando-lhes os adequados conhecimentos e aptidões profissionais necessários ao exercício do respectivo posto de trabalho, bem como os procedimentos mais adequados ao incremento da qualidade do serviço a prestar; proceder de forma objectiva à avaliação do mérito dos trabalhadores, em função dos resultados individuais e de grupo e à forma como cada um se empenha na prossecução dos objectivos e no espírito de equipa; identificar as necessidades de formação específica dos trabalhadores do respectivo núcleo e propor a frequência das acções de formação consideradas adequadas ao suprimento das referidas necessidades, sem prejuízo do direito à autoformação; proceder ao controlo efectivo da assiduidade, pontualidade e cumprimento do período normal de trabalho por parte dos trabalhadores da respectiva unidade funcional; praticar os actos cometidos ao titular do cargo de direcção intermédia de grau imediatamente superior na falta, ausências ou impedimentos deste.

3 — Os titulares dos cargos de direcção intermédia de 3.º e 4.º grau são recrutados de entre trabalhadores com relação jurídica de emprego público, dotados de competência técnica e aptidão para o exercício de funções de coordenação e controlo, e que reúnam no mínimo quatro anos de experiência profissional na área de actuação do cargo e formação adequadas ao exercício das funções a exercer, ainda que não possuidores de licenciatura.

4 — A remuneração dos cargos de direcção intermédia de 3.º e de 4.º grau correspondem, respectivamente, a 80 % e 70 % do valor da remuneração fixada para o cargo de direcção intermédia do 2.º grau, a que acrescem despesas de representação no valor correspondente a 70 % e 60 % do valor das despesas de representação fixadas para o mesmo cargo de direcção intermédia de 2.º grau.

Artigo 6.º

Subunidades orgânicas

A estrutura dos serviços é composta pelo número máximo total de oito subunidades orgânicas, predominantemente com funções de natureza executiva, a criar no âmbito das unidades orgânicas.

Artigo 7.º

Equipas de projecto

É de duas o número máximo de equipas de projecto que podem ser criadas no âmbito da estrutura hierarquizada.

Artigo 8.º

Revogação

É revogado o Regulamento Orgânico da Câmara Municipal de Castelo de Paiva, publicado no *Diário da República* n.º 45, apêndice 28, 2.ª série, de 23 de Fevereiro de 2000.

II

Em cumprimento do disposto no artigo 7.º do Decreto-Lei n.º 305/2009, de 23 de Outubro, a Câmara Municipal, sob proposta do Presidente da Câmara, em sua reunião ordinária de 23/12/2010, criou as unidades orgânicas flexíveis e definiu as respectivas atribuições e competências, dentro dos limites fixados pela Assembleia Municipal, nos seguintes termos:

Artigo 1.º

Unidades orgânicas flexíveis

1 — As unidades orgânicas flexíveis são criadas, alteradas e extintas por deliberação da Câmara Municipal, que define as respectivas com-

petências, visando assegurar a permanente adequação do serviço às necessidades de funcionamento e de optimização dos recursos, tendo em conta a programação e o controlo criterioso dos custos e resultados.

2 — Unidades orgânicas flexíveis na directa dependência do Presidente da Câmara:

2.1 — Divisão de Administração Geral;

2.2 — Divisão de Gestão Financeira, Patrimonial e do Desenvolvimento;

3 — Unidades orgânicas flexíveis na directa dependência do Departamento Técnico:

3.1 — Divisão de Obras Municipais e Ambiente;

3.2 — Divisão de Planeamento, Urbanismo e Habitação.

Artigo 2.º

Competências comuns às unidades orgânicas

1 — Para além do processamento ordinário do expediente, constituem competências comuns às unidades orgânicas:

- a) Assegurar a correcta execução das tarefas dentro dos prazos fixados;
- b) Assegurar a rigorosa execução das decisões dos Órgãos municipais, do Presidente da Câmara, dos Vereadores no âmbito das suas atribuições e dos dirigentes das unidades orgânicas nucleares;
- c) Colaborar na elaboração das Grandes Opções do Plano, Orçamento e Relatório de Gestão, assim como elaborar o respectivo Plano de Actividades da unidade orgânica;
- d) Avaliar e controlar o grau de cumprimento das Grandes Opções do Plano na respectiva área de competência, promovendo a elaboração de indicadores de gestão e propor as medidas e ajustamentos necessários;
- e) Colaborar na elaboração ou alteração do Mapa de Pessoal;
- f) Gerir os recursos humanos, patrimoniais e tecnológicos afectos à sua unidade orgânica e bem como as actividades das subunidades orgânicas sob sua dependência;
- g) Difundir, de forma célere e eficaz, a informação que produz, bem como as normas e regulamentos que se revelem necessários ao funcionamento dos Serviços;
- h) Elaborar e submeter a aprovação superior propostas, normas ou regulamentos, pertinentes ao correcto funcionamento dos serviços e à elevação do nível de desempenho da unidade orgânica;
- i) Promover e manter organizado o arquivo corrente dos respectivos documentos e processos;
- j) Proceder à aplicação do sistema de avaliação do desempenho dos trabalhadores, dirigentes e serviços da respectiva unidade orgânica;
- k) Colaborar no Plano de Formação, identificando as necessidades dos serviços;
- l) Colaborar com os serviços de saúde, higiene e segurança no trabalho, na implementação de medidas preventivas e no cumprimento das normas de higiene e segurança;
- m) Colaborar com os serviços de aprovisionamento no planeamento de necessidades de consumo de materiais e equipamentos, bem como na definição dos requisitos técnicos a que estes devem corresponder;
- n) Participar na implementação, acompanhamento e actualização do Plano de Prevenção de Riscos de Gestão de Corrupção e Infrações Conexas;
- o) Executar as demais atribuições previstas na lei ou regulamentos internos, bem como as que lhes forem atribuídas.

Artigo 3.º

Competências das unidades orgânicas flexíveis

1 — Divisão de Administração Geral: a Divisão de Administração Geral tem por missão o apoio jurídico e técnico-administrativo às actividades desenvolvidas pelos órgãos ou serviços do município, bem como promover o desenvolvimento sócio-cultural e desportivo da comunidade e o estudo e implementação de medidas no âmbito da acção social, da educação e do ensino.

1.1 — São atribuições desta divisão no âmbito do apoio jurídico e técnico-administrativo:

- a) Assegurar a execução de todas as tarefas que se insiram nos domínios da administração dos recursos humanos, de acordo com as disposições legais aplicáveis e critérios de boa gestão;
- b) Assegurar o processamento de salários;
- c) Executar as tarefas inerentes à recepção, classificação, expedição e arquivo de todo o expediente;
- d) Propor e colaborar na execução de medidas tendentes ao aperfeiçoamento organizacional e à racionalização de recursos;
- e) Organizar e dar sequência aos procedimentos no âmbito dos serviços de atendimento e apoio ao município;
- f) Assegurar o serviço de atendimento telefónico;

g) Dar apoio aos órgãos do município, nomeadamente no âmbito do secretariado das reuniões e apoio técnico-administrativo dos actos eleitorais;

h) Prestar assessoria jurídica aos órgãos e serviços do município;

i) Prestar apoio no âmbito do contencioso;

j) Instruir os processos de contra-ordenação e de execução fiscal nos termos da lei;

k) Assegurar a instrução de processos disciplinares;

l) Promover as actividades de segurança, higiene e saúde no trabalho.

1.2 — São atribuições desta Divisão no âmbito do desporto e cultura:

a) Promover o desenvolvimento cultural da comunidade, fomentando e implementando centros de cultura, biblioteca e museu municipal;

b) Estudar e executar acções de conservação e defesa do património do concelho;

c) Fomentar a construção de instalações e o desenvolvimento de equipamentos para a prática desportiva e recreativa de interesse municipal;

d) Estudar o aproveitamento dos espaços sócio-culturais existentes e outros que venham a ser construídos ou adquiridos;

e) Definir o plano de actividades culturais, desportivas e de ocupação dos tempos livres do município, promover a realização de eventos ao longo do ano e elaborar a carta desportiva;

f) Definir a utilização das instalações, espaços e equipamentos tendo em vista a sua rentabilização e divulgação;

g) Estabelecer contactos com entidades vocacionadas para a defesa do património e promoção cultural;

h) Colaborar com as associações e grupos culturais e desportivos, fomentando as relações institucionais com estes e entre si, com vista à concretização de projectos e programas de dinamização e animação cultural;

i) Inventariar e propor acções de recuperação, conservação e promoção do património cultural e histórico do município sob a sua responsabilidade;

j) Organizar e manter actualizado o cadastro dos monumentos e imóveis classificados do concelho, para fins de conservação e informação em articulação com os serviços de património;

k) Promover e realizar acções que permitam aprofundar e divulgar, sob as diversas formas, os aspectos sócio-culturais e históricos do município;

l) Identificar, registar, catalogar e classificar obras de arte, manuscritos e outros documentos de interesse histórico e cultural, facultando o acesso do público nas condições definidas pela Câmara Municipal, mediante a sua proposta;

m) Propor medidas de segurança e de conservação das peças a que se refere a alínea anterior, inclusive quando haja necessidade de serem transportadas e expostas;

n) Propor formas de contacto e de colaboração com organismos oficiais ou particulares tendentes à defesa e conservação do património histórico;

o) Fomentar a actividade das bibliotecas municipais e assegurar a gestão das mesmas;

p) Promover acções de animação e divulgação do livro, da leitura e da imagem;

q) Propor formas de contactos com organismos oficiais, privados e associativos, com vista ao estabelecimento de políticas de desenvolvimento da leitura pública;

r) Proceder, no âmbito dos arquivos histórico e fotográfico, à recepção e controlo de documentação e proceder à indexação, condensação e armazenagem dos documentos, mantendo actualizado o inventário dos fundos bibliotecário e arquivístico, e promover a conservação e segurança dos espécimes;

s) Fomentar a construção de instalações desportivas e a aquisição de equipamentos para a prática desportiva e recreativa;

t) Fomentar o desenvolvimento de colectividades desportivas e recreativas de acordo com programas específicos e integrados;

u) Assegurar a gestão dos equipamentos desportivos municipais;

v) Apoiar e promover a realização de provas desportivas;

w) Assegurar o relacionamento institucional a nível desportivo entre a autarquia e outras instituições, controlando os protocolos e contratos de utilização das instalações;

x) Assegurar o relacionamento institucional a nível desportivo e de tempos livres entre a autarquia e as instituições, controlando os protocolos e contratos de utilização de instalações e propondo os necessários ao desenvolvimento de acções de ocupação de tempos livres, de animação sócio-cultural e desportiva;

y) Fomentar as artes tradicionais da região, designadamente a música popular, o teatro e as actividades artesanais, e promover estudos e edições destinadas a recolher, preservar e divulgar a cultura popular tradicional;

z) Desenvolver e fomentar o desporto e o recreio através do aproveitamento de espaços naturais, nomeadamente rios, albufeiras, matas, montanha, etc.

1.3 — São competências desta Divisão no âmbito da Acção Social e Escolar:

- a) Efectuar estudos que detectem carências sociais da comunidade e de grupos específicos e executar programas especiais de intervenção social;
- b) Colaborar na detecção de carências da população em serviços de saúde, bem como em acções de prevenção e profilaxia;
- c) Estudar e identificar as causas de exclusão social e propor medidas, programas e acções visando a integração social, em articulação com as instituições existentes;
- d) Desenvolver programas, parcerias e protocolos com outras entidades/instituições no âmbito do apoio a indivíduos, grupos, famílias e à comunidade, no sentido de desenvolver o combate à pobreza, à violência e exclusão social;
- e) Desenvolver acções de apoio à infância e à terceira idade, bem como a outros grupos que apresentem maior vulnerabilidade, por forma a melhorar a sua qualidade de vida;
- f) Promover, apoiar ou acompanhar programas de acção social, de reabilitação, de reintegração sócio-profissional, de estágios profissionais e apoio à qualificação em directa colaboração com os Gabinetes de Inserção Profissional — GIP e de Modernização Administrativa;
- g) Desenvolver, apoiar ou acompanhar programas e acções que permitam a integração de pessoas portadoras de deficiência no espaço, nas actividades sociais e na escola;
- h) Propor estudos e medidas de intervenção no espaço público e privado, por forma a eliminar as barreiras arquitectónicas e criar condições de acesso e circulação aos cidadãos com mobilidade condicionada;
- i) Promover o levantamento das necessidades de equipamentos da área educativa;
- j) Programar, localizar e acompanhar a execução de escolas do pré-escolar, do 1.º ciclo do ensino básico e de outros estabelecimentos escolares a cargo do município;
- k) Executar todas as tarefas e acções abrangidas pelas competências municipais em matéria de acção social escolar, transportes escolares, gestão de pessoal não docente e outras no domínio da educação, bem como prestar outros apoios às actividades escolares, estabelecendo relações de cooperação com os órgãos da administração central;
- l) Estudar, planejar, programar e executar acções de cooperação com jardins-de-infância e escolas da rede pública, visando a melhoria da qualidade educativa;
- m) Desenvolver e colaborar com outras entidades na promoção do ensino recorrente e na ocupação de tempos livres das crianças nas instalações escolares ou em outras protocoladas para o efeito;
- n) Elaborar a carta educativa;
- o) Promover a realização de estudos de identificação e caracterização das carências habitacionais, em articulação com o Departamento Técnico;
- p) Promover a organização de processos respeitantes ao parque habitacional do município, incluindo os concursos para atribuição de terrenos para a construção de habitação;
- q) Organizar e manter actualizados os ficheiros de munícipes carenciados de habitação, e elaborar anualmente o diagnóstico de carência habitacional do concelho;
- r) Colaborar nos projectos de avaliação dos processos e programas de realojamento;
- s) Efectuar estudos e apresentar propostas de intervenção em zonas socialmente degradadas em articulação com a Divisão de Planeamento, Urbanismo e Habitação;
- t) Organizar e orientar os processos de concursos para a atribuição de habitação social, por venda ou arrendamento;
- u) Promover a informação e o esclarecimento dos munícipes, especialmente os utentes dos fogos municipais, sobre questões de habitação social e de utilização dos fogos.

1.4 — Compete ainda a esta Divisão no âmbito dos Serviços Municipais de Fiscalização:

- a) Fiscalizar o cumprimento das leis, decretos-lei, posturas, regulamentos e deliberações;
- b) Providenciar pela protecção e guarda do património municipal;
- c) Registrar os autos de transgressão, reclamações e recursos e dar-lhes o devido encaminhamento dentro dos prazos respectivos;
- d) Fiscalizar, sempre que necessário em colaboração com a equipa técnica da DPUH, obras particulares e operações de loteamento, respectivo licenciamento e execução nos termos da lei e dos regulamentos aprovados;
- e) Fiscalizar as feiras e mercados, respectiva salubridade e limpeza, e a actividade de vendedor ambulante;
- f) Fiscalizar estabelecimentos comerciais, industriais, hoteleiros e outros similares, sem prejuízo das competências próprias de outras entidades;
- g) Efectuar vistorias promovidas pelos serviços ou por requisição dos munícipes;
- h) Fiscalizar os licenciamentos municipais;

- i) Afixar e distribuir autos, anúncios e editais;
- j) Proceder ao controlo regular e preventivo nos diversos domínios da utilização, ocupação e uso do território municipal;
- k) Realizar autuações, participações, notificações, levantamentos de autos de notícia, entrega de intimações e citações pessoais;
- l) Exercer as necessárias acções pedagógicas e esclarecedoras junto das populações, no âmbito das suas competências de fiscalização;
- m) Executar tudo o mais que se encontrar relacionado com este serviço e o que for superiormente determinado.

2 — Divisão de Gestão Financeira, Patrimonial e do Desenvolvimento: A Divisão de Gestão Financeira, Patrimonial e do Desenvolvimento tem por missão assegurar a regularidade financeira do município, a eficiência e eficácia e economia dos serviços municipais através de uma rigorosa gestão de recursos financeiros, patrimoniais e salvaguarda da conformidade legal, bem como o estudo e implementação de medidas conducentes ao desenvolvimento económico e modernização do Município.

2.1 — São atribuições desta Divisão no âmbito da gestão financeira e patrimonial:

- a) Planear, programar e coordenar actividades de gestão financeira e patrimonial, através de propostas devidamente fundamentadas;
- b) Assegurar o cumprimento das deliberações dos órgãos municipais em matéria financeira e patrimonial;
- c) Elaborar os instrumentos de gestão financeira da Autarquia, designadamente o Orçamento e as Grandes Opções do Plano e acompanhar a sua execução;
- d) Coordenar e controlar as relações financeiras entre a Autarquia e entidades públicas e privadas, no âmbito de contratos-programa ou protocolos;
- e) Elaborar anualmente o relatório de gestão e de prestação de contas;
- f) Desenvolver e aplicar o sistema de controlo financeiro, e disponibilizar a informação financeira e patrimonial para os órgãos autárquicos;
- g) Definir e desenvolver procedimentos administrativos inerentes às funções de contabilidade, tesouraria, receita, aprovisionamento e património nos termos da lei;
- h) Garantir a inventariação e salvaguarda dos bens móveis e imóveis do Município;
- i) Proceder à contratação de bens e serviços necessários à actividade municipal;
- j) Supervisionar os processos de aquisição, alienação e gestão dos bens móveis e imóveis do município;
- k) Elaborar estudos e propostas subjacentes à fixação de taxas, tarifas, preços e outras receitas municipais a cobrar pelo município;
- l) Coligir todos os elementos necessários à elaboração do Orçamento, respectivas alterações e revisões, bem como o Relatório de Gestão e de Prestação de Contas;
- m) Assegurar o cumprimento das normas de contabilidade pública e das finanças locais;
- n) Proceder à cobrança e liquidação de taxas e outras receitas e comunicar aos serviços de fiscalização os incumprimentos de pagamento, bem como proceder ao envio dos débitos para execução fiscal;
- o) Assegurar a leitura e cobrança dos consumos de água e taxas associadas;
- p) Elaborar e tratar a informação financeira e patrimonial periódica e garantir a elaboração dos formulários obrigatórios inerentes à execução do Orçamento e Grandes Opções do Plano;
- q) Coordenar a gestão da tesouraria e a correspondente segurança de valores;
- r) Organizar e coordenar todas as operações de aquisição, alienação e gestão de bens móveis e imóveis do património municipal, de acordo com o regulamento do cadastro e Inventário dos bens da Autarquia;
- s) Organizar e manter actualizado o cadastro de bens móveis e imóveis do município e respectivos registos;
- t) Realizar o inventário anual do património imobilizado;
- u) Assegurar e gerir os serviços de aprovisionamento e Armazém;
- v) Promover o estabelecimento de sistemas de seguro adequados à realidade municipal e gerir a carteira de seguros.

2.2 — Compete ainda a esta Divisão no âmbito do desenvolvimento:

- a) Inventariar as potencialidades turísticas da área do município e promover a sua divulgação;
- b) Propor o desenvolvimento de infra-estruturas de apoio ao turismo;
- c) Propor e desenvolver acções de acolhimento aos turistas e colaborar com os organismos regionais e nacionais de fomento ao turismo;
- d) Promover e garantir o acompanhamento, quando solicitado pelos serviços de protocolo, de todas as entidades oficiais ou não, quando em visita ao município;
- e) Estudar, propor e promover medidas de estímulo aos operadores hoteleiros, comerciais e industriais que se distingam pelo espírito de

serviço público e na prática de qualidade que prestigie e valorize o município;

f) Promover a criação de uma base de dados (físico-geográficos, demográficos, sociológicos, económicos e culturais), e proceder aos estudos necessários ao suporte de decisões municipais tendentes à promoção do desenvolvimento social e económico do concelho;

g) Promover estudos económicos e financeiros necessários à definição das políticas globais e sectoriais do concelho;

h) Realizar estudos estatísticos relativos a infra-estruturas, indústrias, comércio e serviços, e sobre a evolução sócio-económica do concelho;

i) Assegurar os serviços de apoio ao empresário e às iniciativas locais de emprego, bem como propor e realizar todas as iniciativas ligadas à promoção do desenvolvimento das actividades económicas do concelho;

j) Organizar as feiras e mercados sob jurisdição municipal;

k) Colaborar na organização de feiras e exposições de entidades oficiais e particulares, sob patrocínio ou com o apoio do município;

l) Assegurar, com o apoio da Divisão de Administração Geral, a fiscalização do cumprimento das obrigações de pagamento de taxas e licenças pelos vendedores e pelo cumprimento das normas que regulam a sua actividade nos mercados e feiras e de venda ambulante;

m) Efectuar o arrendamento das áreas livres nos mercados e feiras;

n) Estudar e propor as medidas de alteração ou racionalização dos espaços dentro dos recintos dos mercados e feiras;

o) Propor medidas de descongestionamento ou de criação de novos espaços destinados a mercados e feiras;

p) Propor e colaborar no estudo de medidas tendentes à criação de novas feiras e mercados, bem como à duração, mudanças ou extinção das existentes;

q) Promover e implementar medidas no âmbito do emprego e da empregabilidade, nomeadamente através do Gabinete de Inserção Profissional;

r) Propor e desenvolver medidas e projectos no âmbito da modernização administrativa, tendo em vista a melhoria da qualidade e eficácia dos serviços prestados, a simplificação e uniformização de procedimentos, modernização dos sistemas informativos e operacionais;

s) Promover acções no âmbito da formação dos trabalhadores dos Serviços, bem como campanhas de sensibilização e outras destinadas quer aos trabalhadores quer aos munícipes;

t) Prospeccionar junto das instituições nacionais e comunitárias fontes de financiamento para projectos associados à actividade municipal;

u) Organizar e coordenar os processos de candidatura aos fundos comunitários ou a desenvolver, através de contratos programa ou sob outras modalidades, com a administração central, regional ou local, e executar o seu controlo físico e financeiro, elaborando relatórios periódicos do grau de realização;

v) Gerir os serviços de informática, promovendo o tratamento automático da informação e a introdução de novos métodos de gestão e controlo, correspondentes às atribuições e necessidades dos diversos Serviços e prestar-lhes o apoio técnico necessário ao fomento da utilização da informática;

w) Organizar, instruir e acompanhar os processos de licenciamento da actividade de serviços de táxi, publicidade e ocupação da via pública;

x) Organizar, instruir e acompanhar os processos relativos ao licenciamento de actividades profissionais nos termos da lei, nomeadamente vendedor ambulante, exploração de máquinas de diversão, venda de bilhetes para espectáculos públicos, bem como a realização de leilões;

y) Cooperar com os outros serviços municipais;

z) Executar outras tarefas e serviços que lhe sejam cometidos.

3 — Divisão de Obras Municipais e Ambiente: A Divisão de Obras Municipais e Ambiente tem por missão estudar, propor e executar actividades concorrentes à realização de obras públicas municipais por administração directa e empreitada, à coordenação e fiscalização das mesmas, à gestão dos serviços operativos do município, parque de máquinas e viaturas, bem como proceder à gestão dos serviços de ambiente e higiene pública, abastecimento público e serviços urbanos.

3.1 — São atribuições da Divisão no âmbito das Obras Municipais:

a) Organizar os processos, assegurar o controlo da qualidade e desenvolver a gestão das obras de construção, conservação e ampliação de edifícios, infra-estruturas e equipamentos, que a Câmara delibere executar por administração directa ou através de empreitada;

b) Promover todos os procedimentos de contratação pública destinados ao lançamento de empreitadas e sua adjudicação;

c) Colaborar com os serviços de informação geográfica para o levantamento cadastral do concelho e sua permanente actualização;

d) Fazer a especificação dos materiais a serem aplicados na execução das obras projectadas, e controlar a sua qualidade;

e) Inspeccionar periodicamente as infra-estruturas, instalações, equipamentos e os demais espaços do domínio público municipal, promovendo as medidas necessárias à sua conservação e manutenção;

f) Obter de outros serviços da Câmara, dos departamentos de Administração Central e de entidades públicas ou privadas os pareceres, as informações e a colaboração que sejam necessários às suas atribuições;

g) Executar as obras no âmbito das atribuições e competências do município que a Câmara delibere executar por administração directa municipal;

h) Organizar, coordenar e controlar os processos de empreitadas e de prestação de serviços no âmbito de projectos e obras, promover os respectivos concursos, e fiscalizar o cumprimento dos contratos, regulamentos, normas e trabalhos das obras e serviços;

i) Fiscalizar, controlar e recepcionar as obras e serviços adjudicados;

j) Realizar medições e orçamentos no âmbito das suas atribuições, nomeadamente no que respeita às obras por empreitada;

k) Elaborar os planos de segurança e saúde das obras e efectuar a respectiva fiscalização nos termos da lei, bem como a elaboração do projecto de segurança contra incêndios e respectivo plano de emergência das instalações municipais ou sob a responsabilidade da Autarquia e competente fiscalização;

l) Actualizar a tabela de preços unitários correntes dos materiais de construção e equipamentos, de preços de construção e das suas revisões;

m) Organizar e manter actualizado o cadastro das construções, instalações, infra-estruturas, equipamentos, máquinas e viaturas, informando e propondo, sempre que necessário, a constituição ou alteração de seguros;

n) Proceder ao levantamento, classificação e ordenamento da rede viária municipal em colaboração com os serviços de informação geográfica, e propor programas para a sua conservação;

o) Orientar, distribuir e fiscalizar os trabalhos das brigadas que lhe estejam subordinadas, e zelar pelo cumprimento das normas de saúde, higiene e segurança no trabalho;

p) Desenvolver estudos e projectos no âmbito das suas competências, e assegurar a sua execução quando determinada;

q) Informar os processos que careçam de despacho ou de deliberação;

r) Cooperar com os outros serviços municipais;

s) Executar outras tarefas e serviços que lhe sejam cometidos.

3.2 — Compete ainda a esta Divisão na área do ambiente, higiene sanitária e serviços urbanos:

a) Promover as acções necessárias com vista à defesa e melhoria do meio ambiente e da floresta;

b) Assegurar a gestão dos sistemas municipais de abastecimento de água, de saneamento de águas residuais e de resíduos sólidos;

c) Organizar todo o expediente relativo a contratos de fornecimento de água, construção de ramais de ligação de água e saneamento, instalação e substituição de contadores de água e outros na respectiva área;

d) Promover e executar os serviços de limpeza pública, fixando os itinerários para a recolha e transporte de lixo, varredura e lavagem das ruas, praças e logradouros públicos, efectuando a gestão e controlo dos veículos utilizados na limpeza pública;

e) Promover a distribuição e colocação de contentores, ecopontos, papeleiras e afins nas vias e espaços públicos;

f) Aplicar os dispositivos das leis e posturas municipais no que se refere à limpeza pública;

g) Executar medidas resultantes de estudos e pesquisas sobre tratamento e aproveitamento dos resíduos sólidos, promovendo a recolha selectiva, assegurando a distribuição e gestão dos ecopontos, sua recolha, transporte e destino final, bem como a gestão e funcionamento dos ecocentros;

h) Assegurar a recolha de monstros, sucata e veículos abandonados, seu transporte e destino final;

i) Assegurar a limpeza de terrenos municipais, com vista à manutenção da higiene e salubridade públicas;

j) Promover, em colaboração com os serviços de fiscalização municipal e autoridades, o cumprimento dos regulamentos e da lei aplicáveis na área das suas atribuições;

k) Assegurar as condições de segurança e de higiene dos equipamentos e instalações públicas da autarquia, nomeadamente a rede de abastecimento público de água e estruturas de saneamento básico;

l) Promover e desenvolver campanhas de sensibilização no âmbito dos diversos sectores de intervenção municipal e em colaboração com entidades e grupos intervenientes na área do ambiente e promover comemorações de dias especiais, como o Dia Internacional do Ambiente e outros;

m) Prevenir e controlar os níveis de poluição hídrica, dos solos, sonora e atmosférica no âmbito das competências camarárias e divulgar os seus índices nos termos da lei;

n) Assegurar o relacionamento institucional com serviços e entidades especializadas em questões do ambiente;

o) Inventariar os eventuais focos de poluição e propor medidas adequadas à sua superação;

- p) Administrar os cemitérios sob jurisdição municipal;
- q) Promover a limpeza, arborização e manutenção da salubridade pública nas dependências do cemitério;
- r) Cumprir e fazer cumprir as disposições legais referentes aos cemitérios;
- s) Promover o alinhamento e numeração das sepulturas e designar os lugares onde podem ser abertas as sepulturas;
- t) Manter actualizados os registos relativos à inumação e exumação, transladações e perpetuidade de sepulturas;
- u) Organizar os processos de aquisição de terrenos para sepulturas perpétuas e jazigos, mantendo actualizado o respectivo registo;
- v) Propor e colaborar na execução de medidas tendentes ao aumento da capacidade e reorganização do espaço nos cemitérios;
- w) Colaborar em medidas de apoio às juntas de freguesia em matéria de cemitérios paroquiais;
- x) Administrar o funcionamento de balneários, sanitários, lavadouros e outras instalações de higiene pública sob jurisdição municipal;
- y) Manter em condições de operacionalidade as oficinas e o parque de máquinas e viaturas e estabelecer regras de utilização, conservação e funcionamento de máquinas e viaturas;
- z) Manter actualizadas as inspecções periódicas e os outros requisitos legais impostos ao serviço e trânsito de cada máquina ou viatura;
- aa) Efectuar estudos de rentabilidade das máquinas e viaturas, através do registo diário de consumos, reparações e tempo de serviços, e propor as medidas adequadas;
- ab) Propor e colaborar com outras entidades na execução de medidas ou acções que visem a protecção da qualidade de vida das populações, incluindo as que digam respeito à defesa dos consumidores;
- ac) Colaborar nos planos de protecção civil das populações locais, no estudo, preparação e execução de acções de defesa das populações e de bens em casos de emergência e catástrofes, bem como nos testes à capacidade de execução e avaliação dos mesmos;
- ad) Organizar, instruir e acompanhar os processos relativos ao licenciamento de acampamentos ocasionais e realização de espectáculos desportivos e de divertimento públicos nas vias, jardins e demais espaços públicos ao ar livre;
- ae) Colaborar nas acções inerentes ao funcionamento dos Serviços no âmbito do Gabinete Veterinário Municipal.

3.3 — Compete também a esta Divisão em matéria de jardins e espaços verdes:

- a) Promover a conservação dos parques e jardins do município;
- b) Promover e assegurar, em colaboração com os restantes serviços municipais, a requalificação dos espaços públicos, numa perspectiva de melhoria da qualidade de vida dos cidadãos, bem como o respeito pelos níveis de estrutura verde recomendados por instrumentos de planeamento urbanístico e outros;
- c) Promover as acções necessárias à protecção da floresta, nomeadamente no âmbito do Gabinete Técnico Florestal;
- d) Instruir e informar os processos de florestação e reflorestação no concelho, abate de árvores e realização de fogueiras e queimadas;
- e) Promover comemorações de dias especiais, como o Dia Mundial da Floresta e outros;
- f) Promover a arborização e ajardinamento das ruas, praças, jardins e demais logradouros públicos, providenciando a selecção, o plantio e sementeira das espécies que melhor se adaptem às condições locais;
- g) Organizar e manter viveiros onde se preparem as mudas para os serviços de arborização dos parques, jardins e praças públicas;
- h) Providenciar a organização e manutenção actualizada do cadastro de arborização das áreas urbanas;
- i) Promover o combate às pragas e doenças vegetais nos espaços verdes sob a sua administração;
- j) Promover a poda das árvores e o tratamento geral dos espaços verdes e ajardinados, bem como o serviço de limpeza respectiva.

4 — Divisão de Planeamento, Urbanismo e Habitação:

4.1 — A esta Divisão compete, em geral, executar actividades conexas à elaboração de projectos e planos de urbanização e de ordenamento, fomento da construção de habitações, licenciamento e fiscalização das obras particulares e loteamentos urbanos, a defesa do património construído, bem como a implementação e gestão dos serviços de informação geográfica do município.

4.2 — São competências desta Divisão em matéria de planeamento:

- a) Coordenar as revisões e actualização do Plano Director Municipal;
- b) Elaborar e gerir os planos municipais de ordenamento do território, de grau inferior ao Plano Director Municipal, nomeadamente os Planos de Urbanização e de Pormenor;
- c) Promover e acompanhar os processos de reabilitação urbana, dando especial atenção às zonas que vierem a ser consideradas como zonas urbanísticas prioritárias;

- d) Promover a elaboração de planos de salvaguarda e valorização do património cultural edificado e respectiva regulamentação;
- e) Pronunciar-se sobre planos de ordenamento do território de nível nacional, regional ou especial, articulando-os com os de nível municipal;
- f) Propor a consagração, nos planos municipais de ordenamento do território, de critérios de urbanismo comercial tendentes a garantir uma adequada localização e implantação dos equipamentos de comércio e serviços, com vista à sua integração urbanística;
- g) Assegurar a concepção e implementação do sistema de informação geográfica e manter actualizada a cartografia digital do Concelho;
- h) Manter actualizado o levantamento de recursos existentes na área do município, assinalando as formas do seu eventual aproveitamento;
- i) Manter actualizado um ficheiro de terrenos abrangidos por estudos de pormenor urbanístico;
- j) Manter actualizado um ficheiro de terrenos urbanos disponíveis;
- k) Manter actualizados ficheiros e arquivos dos estudos e planos de urbanização, integrando-os em levantamentos topográficos;
- l) Em colaboração com os restantes Serviços do Departamento Técnico, efectuar o levantamento cadastral do Concelho, nomeadamente da rede viária e de infra-estruturas do município;
- m) Elaborar as cartas com a indicação dos terrenos municipais disponíveis;
- n) Manter actualizadas as cartas topográficas do concelho;
- o) Executar plantas de localização das zonas de protecção dos imóveis classificados do concelho, na escala mais conveniente;
- p) Executar os levantamentos necessários à elaboração e execução de planos e projectos municipais e a outras acções dos serviços;
- q) Elaborar estudos prévios, anteprojectos e projectos de arquitectura e de engenharia, incluindo as respectivas medições, orçamentos e as peças dos processos do concurso que lhe competem;
- r) Projectar infra-estruturas urbanas e arranjos urbanísticos;
- s) Manter actualizado o arquivo dos desenhos de todos os edifícios, de outras construções e das redes de infra-estruturas do município;
- t) Acompanhar as obras desenvolvidas pelo Departamento promovendo a sua inventariação através do sistema de informação geográfica;
- u) Fornecer cópias de projectos, plantas topográficas ou outras peças desenhadas, sempre que autorizado;
- v) Prestar serviços de avaliações imobiliárias que lhe sejam requisitados por outros serviços municipais;
- w) Acompanhar e proceder à apreciação dos estudos e planos urbanísticos a executar para a Câmara por técnicos ou gabinetes estranhos aos serviços.

4.3 — Compete-lhe ainda em matéria de urbanismo e habitação:

- a) Proceder à gestão do processo de urbanização do território municipal a jusante dos processos de planeamento, integrando as componentes de apreciação, licenciamento e gestão dos processos de obras particulares e a funcionalidade, imagem e utilização do espaço urbano;
- b) Dar pareceres sobre viabilidades e projectos de loteamento, no que respeita ao seu enquadramento técnico legal, recolhendo para tal, junto das entidades envolvidas, as informações e pareceres necessários à instrução dos mesmos;
- c) Dar pareceres e informações sobre projectos de infra-estruturas de obras de urbanização;
- d) Executar as medidas relativas à aplicação da taxa de urbanização e de compensações urbanísticas;
- e) Apreciar e informar os projectos de obras particulares sujeitas a licenciamento ou autorização municipal, recolhendo para tal, junto das entidades envolvidas, as informações e pareceres necessários à instrução dos mesmos;
- f) Apreciar e informar os processos de demolições de construções;
- g) Organizar os processos de reclamações referentes a construções urbanas, realizar as vistorias, propor a execução de obras nos termos da legislação em vigor;
- h) Manter actualizado o registo estatístico do número de edifícios, alojamentos, estabelecimentos comerciais e de serviços, e de instalações industriais;
- i) Promover as acções necessárias à fiscalização do cumprimento, pelos particulares ou pessoas colectivas, dos promotores e das licenças, para sustentação das normas legais e regulamentares aplicáveis nesses domínios, requerendo sempre que necessário a intervenção dos serviços municipais de polícia;
- j) Promover as acções necessárias ao embargo dos trabalhos executados em desconformidade com o licenciamento, bem como os que estejam a ser executados sem licença;
- k) Definir, fornecer e verificar a implantação, os alinhamentos e cotas referentes à execução de obras particulares e de urbanização;
- l) Estudar e propor os fundamentos da política de habitação do município como elemento e factor determinante do ordenamento urbanístico e da qualidade de vida;

m) Promover, pela iniciativa da Câmara ou pela iniciativa privada, cooperativa ou não, a construção de habitação social segundo as necessidades efectivas do concelho;

n) Propor medidas para a dinamização do mercado imobiliário, nomeadamente na vertente do arrendamento;

o) Organizar e manter um ficheiro estatístico de dados sobre a situação da habitação do concelho;

p) Manter actualizado o ficheiro de terrenos municipais disponíveis para a construção de habitação;

q) Promover ou colaborar em estudos e projectos de fomento de habitação, divulgando-os aos munícipes;

r) Zelar pelo património habitacional do município e colaborar na preservação do património habitacional propriedade do Estado;

s) Cooperar com organismos do Estado e de outras entidades públicas ou particulares em projectos de desenvolvimento da habitação;

t) Promover a elaboração de estudos, planos de recuperação de parques habitacionais degradados, procedendo à sua divulgação adequada e incentivando os munícipes à participação e colaboração;

u) Organizar, instruir e acompanhar os processos relativos ao licenciamento de recintos itinerantes e improvisados;

v) Promover a execução dos actos e procedimentos administrativos na área de actuação da respectiva Divisão;

w) Cooperar com os outros serviços municipais;

x) No âmbito das suas atribuições prestar informação aos interessados nos termos da lei;

y) Executar outras tarefas e serviços que lhe sejam cometidos.

Artigo 4.º

Organograma

O organograma com a estrutura das unidades orgânicas nucleares e flexíveis da Câmara Municipal de Castelo de Paiva consta do anexo I.

III

O Presidente da Câmara Municipal, por despacho de 18/05/2011, no uso da competência exclusiva conferida pelo artigo 8.º do referido decreto-lei, procedeu à conformação da estrutura interna das unidades orgânicas, à criação das subunidades orgânicas, dentro dos limites fixados pela Assembleia Municipal, e respectivas competências, tal como se indica:

Artigo 1.º

Subunidades Orgânicas

1 — A estrutura dos serviços é composta por sete subunidades orgânicas (secções), predominantemente com funções de natureza executiva, chefiadas por um coordenador técnico;

2 — Consta ainda da estrutura interna dos Serviços Municipais outras compartimentações, nomeadamente serviços e gabinetes, que completam a estrutura orgânica dos Serviços Municipais, não correspondendo os mesmos a subunidades orgânicas.

Artigo 2.º

Estrutura Interna dos Serviços Municipais

1 — No âmbito dos serviços de assessoria e apoio técnico:

1.1 — Gabinete de Apoio ao Presidente;

1.2 — Gabinetes de apoio aos vereadores em regime de permanência;

1.3 — Gabinete de Relações Públicas e Imprensa;

1.4 — Gabinete Veterinário Municipal;

1.5 — Serviço de Protecção Civil.

2 — Divisão de Administração Geral:

2.1 — Secção de administração, atendimento e apoio ao munícipe;

2.2 — Secção de acção social e educação;

2.3 — Secção de cultura e desporto;

2.4 — Secção de recursos humanos.

3 — Divisão de Gestão Financeira, Patrimonial e do Desenvolvimento

3.1 — Secção de contabilidade.

4 — Departamento Técnico

4.1 — Divisão de Obras Municipais e Ambiente:

4.1.1 — Secção administrativa.

4.2 — Divisão de Planeamento, Urbanismo e Habitação:

4.2.1 — Secção administrativa.

Artigo 3.º

Gabinete Veterinário Municipal (GVM)

1 — O exercício da actividade do Médico Veterinário Municipal, encontra-se regulamentado pelo Decreto-Lei n.º 116/98 de 5 de Maio,

sem prejuízo de outros diplomas legais específicos aplicáveis, em que o Médico Veterinário Municipal assume papel de grande relevo no âmbito das várias actividades, quer no domínio da Saúde e bem-estar Animal, no domínio da Saúde Pública Veterinária, da Higiene e da Segurança Alimentar em toda a cadeia alimentar, relativa aos produtos de origem animal.

2 — O Médico Veterinário Municipal, é ainda por inerência de cargo, a Autoridade Sanitária Veterinária Concelhia, cujos poderes lhe são conferidos a título pessoal, não delegáveis, pela Direcção-Geral de Veterinária (DGV) enquanto Autoridade Sanitária Veterinária Nacional e pela Direcção-Geral de Fiscalização e Controlo da Qualidade Alimentar (DGFCQA), enquanto Autoridade Coordenadora Nacional do Controlo Oficial dos Géneros Alimentícios.

3 — O Médico Veterinário Municipal, conforme Decreto-Lei n.º 116/98, depende hierarquicamente e disciplinarmente do Presidente da Câmara da respectiva área de intervenção e funcionalmente do Ministério da Agricultura do Desenvolvimento Rural e Pescas (MADRP), cuja relação funcional é assegurada através das Direcções Regionais de Agricultura e destas com a Direcção-Geral de Veterinária.

4 — O Médico Veterinário Municipal, enquanto Autoridade Sanitária Veterinária Concelhia, tem poder de, sem dependência hierárquica, tomar qualquer decisão, por necessidade técnica e científica, que entenda indispensável ou relevante para a prevenção e correcção de factores ou situações susceptíveis de causarem prejuízos graves à Saúde Pública, bem como nas competências relativas à garantia da salubridade e segurança alimentar dos produtos de origem animal.

5 — O Médico Veterinário Municipal poderá ser também considerado como Autoridade Competente para o exercício do controlo oficial dos géneros alimentícios, pois segundo parecer da DGFCQA o artigo 4.º do Decreto-Lei n.º 132/2000, de 13 de Julho, deve ser entendido como o conjunto das entidades cujas funções directamente vocacionadas para o controlo oficial, e como tal, estas funções poderão incluir-se no conceito material de controlo oficial, tendo em consideração as competências do Médico Veterinário Municipal consignadas no artigo 153.º do Código Administrativo, conjugadas com o disposto nos artigos 7.º e 10.º do Decreto-Lei n.º 67/98, de 18 de Março.

6 — O Médico Veterinário Municipal, não só enquanto trabalhador em funções públicas, mas sobretudo enquanto Autoridade Sanitária Veterinária Concelhia, tem a obrigação legal de levantar Autos de Notícia quando detectar uma infracção, designadamente em matéria contra-ordenacional, bem como aplicar as medidas cautelares previstas no artigo 249.º do Código do Processo Penal (Decreto-Lei n.º 78/87, de 17 de Fevereiro) e as previstas no artigo 10.º do Decreto-Lei n.º 67/98, de 18 de Março, nomeadamente para salvaguarda da Saúde Pública.

7 — Nos termos do disposto no artigo 8.º do Decreto-Lei n.º 116/98, de 5 de Maio, o Médico Veterinário Municipal, enquanto Autoridade Sanitária Veterinária Concelhia, deverá articular-se com a Autoridade de Saúde Concelhia, nos aspectos relacionados com a saúde humana, tendo poderes para solicitar, quando necessário, a colaboração e intervenção das Autoridades Administrativas e Polícias.

8 — Compete especificamente ao Gabinete Veterinário Municipal:

a) Colaborar na execução das tarefas de inspecção e controlo higio-sanitários das instalações para alojamento de animais, dos produtos de origem animal e dos estabelecimentos comerciais ou industriais onde se abatem, preparem, produzam, transformem, fabriquem, conservem, armazenem ou comercializem animais ou produtos de origem animal e seus derivados;

b) Emitir parecer, nos termos da legislação vigente, sobre as instalações e estabelecimentos referidos na alínea anterior;

c) Elaborar e remeter, nos prazos fixados, a informação relativa ao movimento nosonecológico dos animais;

d) Notificar de imediato as doenças de declaração obrigatória e adotar prontamente as medidas de profilaxia determinadas pela autoridade sanitária veterinária nacional sempre que sejam detectados casos de doenças de carácter epizootico;

e) Emitir guias sanitárias de trânsito;

f) Participar nas campanhas de saneamento ou de profilaxia determinadas pela autoridade sanitária veterinária nacional do respectivo município;

g) Colaborar na realização do recenseamento de animais, de inquéritos de interesse pecuário e ou económico e prestar informação técnica sobre abertura de novos estabelecimentos de comercialização, de preparação e de transformação de produtos de origem animal;

h) Participação e colaboração na elaboração de programas de acções de sensibilização na área do sector alimentar;

i) Campanha de vacinação anti-rábica e identificação electrónica de canídeos e felinos;

j) Inspeção sanitária a clínicas veterinárias e outros estabelecimentos de prestação de cuidados a animais (lojas de venda de animais e de alimentos para animais, hotéis para animais) e participação nos respectivos licenciamentos;

- k) Avaliação e resolução de problemas de incomodidade e ou insalubridade provocadas por animais;
- l) Gestão do canil municipal;
- m) Remoção de animais mortos ou sinistrados da via pública, podendo ainda, quando solicitada para o efeito, proceder à remoção de cães ou gatos mortos em casa dos seus donos;
- n) Captura e alojamento de animais errantes, eutanásia em animais não reclamados no Canil Municipal e promoção da adopção de animais de companhia;
- o) Zelar pelo cumprimento das normas e padrões de qualidade alimentar, em especial, nos mercados municipais, feiras e instalações municipais;
- p) Desempenhar outras funções cometidas por lei à autoridade sanitária veterinária municipal.

Artigo 4.º

Serviço de Protecção Civil (SPC)

Ao SPC compete, designadamente:

- a) Orientar e controlar os resultados operativos provenientes das actividades dos corpos de bombeiros do concelho, bem como coordenar as relações entre estas unidades e as demais entidades públicas e privadas ligadas à protecção civil e ao socorro;
- b) Contribuir para o aprofundamento do conhecimento da situação de segurança na área do município, através da consulta entre todas as entidades que o constituem;
- c) Aprovar pareceres e solicitações a remeter a todas as entidades que julgue oportunos e directamente relacionados com as questões de segurança, da protecção civil e do socorro;
- d) Dirigir o Serviço Municipal de Protecção Civil, tendo em vista o cumprimento dos planos e programas estabelecidos, e coordenar as actividades a desenvolver no domínio da protecção civil, designadamente em operações de socorro e assistência, com especial relevo em situações de catástrofe e calamidade pública e operações de emergência de protecção civil, tendo em vista assegurar a direcção das operações de protecção civil;
- e) Promover a elaboração do plano de actividades de protecção civil e do plano de emergência e intervenção;
- f) Organizar acções de prevenção, informação e sensibilização das populações locais, de forma a mobilizá-las, em caso de fogos, cheias, sismos ou outras situações de catástrofe;
- g) O combate a incêndios;
- h) O socorro às populações em caso de incêndios, inundações, desabamentos, abalroamentos e em todos os acidentes, catástrofes ou calamidades;
- i) O socorro a naufragos e buscas subaquáticas, em articulação com a autoridade competente;
- j) Exercer actividades de socorro e transporte de sinistrados e doentes, incluindo a urgência pré-hospitalar;
- k) Emitir, nos termos da lei, pareceres técnicos em matéria de protecção contra incêndios e outros sinistros;
- l) Exercer actividades de formação cívica, com especial incidência nos domínios de prevenção contra o risco e outros acidentes domésticos;
- m) Dar apoio técnico e auxiliar a Comissão de Defesa da Floresta Contra Incêndios.

Artigo 5.º

Gabinete de Relações Públicas e Imprensa (GRPI)

Ao GRPI, na dependência directa do Presidente da Câmara, compete:

- a) Informar os utentes dos serviços municipais sobre os seus direitos e deveres;
- b) Receber as reclamações e sugestões sobre o funcionamento dos serviços, redigindo as reclamações orais, quando os utentes não o possam fazer;
- c) Efectuar a avaliação e tratamento estatístico das exposições apresentadas;
- d) Dar apoio às relações protocolares que o Município, por intermédio dos seus órgãos ou membros, estabeleça com entidades ou organizações civis, políticas, militares ou religiosas;
- e) Colaborar na preparação, organização e acompanhamento de reuniões, cerimónias solenes ou outros eventos, debates, colóquios promovidos pela autarquia local, bem como das entidades públicas, ou outras, de visita ao concelho;
- f) Recepcionar e prestar as informações genéricas a munícipes, a título individual ou colectivo, e efectuar o respectivo encaminhamento para os serviços;
- g) Apoiar o Presidente da Câmara Municipal e os vereadores com competências delegadas, nos domínios da preparação da sua actuação, colhendo e tratando os elementos necessários para a eficaz elaboração das propostas por si subscritas, a submeter aos outros órgãos da autar-

quia local, ou para a tomada de decisão, no âmbito dos seus poderes próprios ou delegados;

h) Apoiar os Gabinetes de Apoio ao Presidente e aos Vereadores no que se refere ao atendimento ao público, e na preparação, organização e andamento do respectivo expediente;

i) Promover a organização e manutenção do arquivo do Presidente da Câmara Municipal e dos Vereadores com competências delegadas;

j) Proceder à elaboração e ou gestão dos meios de comunicação adoptados pela autarquia local, nomeadamente, SMS, infomail's, linha azul, e-mail, Boletim Municipal e outros que venham a ser implementados;

k) Promover junto da população, especialmente a do concelho, e demais instituições a imagem do município enquanto instituição aberta e eficiente ao serviço exclusivo da comunidade;

l) Promover a melhor informação dos munícipes sobre as posições e as actividades do município face às necessidades do desenvolvimento harmonioso do concelho e aos problemas concretos da população;

m) Promover a comunicação eficiente e útil entre os munícipes e o município, estimulando o diálogo permanente, a co-responsabilização colectiva e a melhoria da qualidade dos serviços prestados;

n) Aconselhar a Câmara nas áreas de imagem, marketing e comunicação;

o) Coordenar todas as iniciativas de imagem, marketing e comunicação desenvolvidas ao nível das várias unidades orgânicas, no sentido de as enquadrar numa estratégia municipal global;

p) Assegurar uma adequada articulação com os órgãos de comunicação social nacionais e regionais, com vista à difusão de informação municipal;

q) Promover a imagem pública dos serviços e instalações municipais e do espaço público em geral;

r) Criar, organizar e produzir os documentos e os suportes de imagem e marketing destinados quer aos munícipes quer a outros públicos;

s) Recolher, tratar e produzir informação, bem como proceder à sua divulgação, através de iniciativas junto da comunicação social local, regional, nacional e internacional, com vista à difusão de informação municipal;

t) Organizar um arquivo com as diversas notícias em diferentes suportes e sua compilação ordenada;

u) Produzir e divulgar esclarecimentos sobre notícias difundidas pelos vários órgãos de informação e que visem o município;

v) Produzir e difundir publicações e outros suportes de comunicação (impressos audiovisuais e outros) de carácter informativo e ou de carácter promocional (cartazes, stands, exposições, etc.);

w) Preparar, elaborar e divulgar boletins informativos;

x) Manter actualizado um ficheiro de entidades, individuais e colectivas, públicas e privadas, às quais interesse, segundo critério superiormente definido, ser permanentemente informadas da actividade da Câmara;

y) Acompanhar a Câmara Municipal, as iniciativas da autarquia local e as realizadas no concelho, procedendo à elaboração de reportagens e notícias, bem como ao registo fotográfico das mesmas;

z) Acompanhar e apoiar, com recurso a meios fotográficos, audiovisuais e outros, as iniciativas organizadas pela autarquia local e promover a sua divulgação;

aa) Coordenar a publicidade da autarquia local nos órgãos de comunicação social, conceber e uniformizar a imagem gráfica, desenvolver e implementar campanhas, produtos e meios de divulgação necessários aos vários sectores de actividade a prosseguir, competindo-lhe, ainda, catalogar, registar e manter actualizada a base de dados de materiais e produtos, de forma a garantir a sua racionalização e a reutilização;

ab) Pesquisar e elaborar, notícias e comunicados de imprensa, com relevo para a autarquia local;

ac) Assegurar a aquisição de jornais, revistas e outras publicações de interesse para a autarquia local, de acordo com as orientações definidas pelos responsáveis;

ad) Organizar, diariamente, a análise da imprensa, com relevo para a autarquia local;

ae) Promover, e realizar, conferências de imprensa e outros eventos;

af) Conceber campanhas institucionais nos diferentes órgãos de comunicação social;

ag) Criar e gerir campanhas publicitárias (cartazes, mailing's, infomail's, desdobráveis, flyer's, convites, publicações, etc.);

ah) Assegurar outras atribuições que lhe sejam cometidas em matéria do seu âmbito.

Artigo 6.º

Competências das subunidades orgânicas

As atribuições e competências das subunidades orgânicas indicadas no artigo 2.º são as seguintes:

1 — Subunidades orgânicas na dependência da Divisão de Administração Geral:

1.1 — Secção de Administração, Atendimento e Apoio ao Município: a esta Secção compete em geral organizar e dar sequência aos proce-

dimentos no âmbito dos serviços de atendimento e apoio ao município, executar as tarefas inerentes à recepção, classificação, expedição e arquivo de todo o expediente e prestar apoio técnico-administrativo à Divisão; compete-lhe nomeadamente:

- a) Centralizar todo o relacionamento dos Serviços com os Municípios;
- b) Centralizar a informação relativa aos processos e diligenciar junto dos demais Serviços para o seu efectivo despacho;
- c) Garantir a recepção e atendimento do público através de um sistema de atendimento integrado e personalizado;
- d) Assegurar o serviço de atendimento telefónico;
- e) Executar as tarefas inerentes à recepção, classificação, expedição e arquivo de todo o expediente;
- f) Promover a divulgação, pelas diferentes unidades orgânicas, de normas internas e demais directivas de carácter genérico;
- g) Elaborar, registar e divulgar editais;
- h) Elaborar certidões do que constar na documentação existente, que não sejam da competência de outras Secções;
- i) Dar apoio na organização de processos administrativos do interesse dos municípios, quando não exista outra subunidade orgânica com essa finalidade;
- j) Assegurar o serviço de limpeza das instalações;
- k) Assegurar o serviço de reprografia;
- l) Coordenar e assegurar as tarefas relativas à preparação de actos eleitorais;
- m) Coordenar o arquivo do Município no que respeita à sua classificação, conservação, arrumação e actualização de acordo com o regulamento arquivístico do Município;
- n) Apoiar o dirigente da respectiva unidade orgânica e os Órgãos do Município no âmbito do secretariado das reuniões;
- o) Exercer as demais funções que lhe forem cometidas.

1.2 — Secção de Acção Social e Educação: a esta Secção compete em geral prestar apoio técnico-administrativo na área da acção social e educação; compete-lhe nomeadamente:

- a) Organização processual e técnico-administrativa na respectiva área;
- b) Recepção, registo e encaminhamento de expediente, processos e outra documentação de natureza técnico-administrativa;
- c) Organização e gestão do arquivo activo (corrente) da Secção;
- d) Colaborar com a Divisão de Gestão Financeira, Patrimonial e do Desenvolvimento no controle e monitorização dos processos de atribuição de subsídios e bolsas de estudo pela Autarquia, nos termos da lei;
- e) Assegurar os serviços técnico-administrativos no âmbito da celebração de protocolos e demais acordos ou contratos com outras entidades públicas e ou privadas, na respectiva área de intervenção da Secção e respectivo controlo;
- f) Prestar apoio técnico-administrativo nos procedimentos de atribuição de apoios a estratos sociais mais desfavorecidos;
- g) Prestar apoio técnico-administrativo no âmbito dos procedimentos relativos à acção social escolar, quando da competência da Autarquia;
- h) Assegurar a prossecução das atribuições do Município no âmbito do sistema educativo;
- i) Acompanhar o processo administrativo relativo aos transportes escolares;
- j) Assegurar o processo administrativo relativo aos refeitórios escolares;
- k) Exercer as demais funções que lhe forem cometidas.

1.3 — Secção de Cultura e Desporto: a esta Secção compete em geral prestar apoio técnico-administrativo na área da cultura e do desporto; compete-lhe nomeadamente:

- a) Organização processual e técnico-administrativa na respectiva área;
- b) Recepção, registo e encaminhamento de expediente, processos e outra documentação de natureza técnico-administrativa;
- c) Organização e gestão do arquivo activo (corrente) da Secção;
- d) Organizar e manter actualizado o cadastro dos imóveis classificados do Concelho, para fins de conservação e informação em articulação com os serviços de património;
- e) Divulgação das actividades e demais documentação que se revele de interesse para os municípios na respectiva área;
- f) Assegurar os serviços técnico-administrativos no âmbito da celebração de protocolos e demais acordos ou contratos com outras entidades públicas e ou privadas, na área da cultura e do desporto e respectivo controlo;
- g) Colaborar com a Divisão de Gestão Financeira, Patrimonial e do Desenvolvimento no controle e monitorização dos processos de atribuição de subsídios pela Autarquia a Associações e outras Instituições, nos termos da lei;
- h) Coordenar a utilização das instalações, espaços e equipamentos desportivos e recreativos municipais pelos Serviços e utentes;
- i) Gerir a utilização do mini-autocarro e elaborar os respectivos relatórios com indicação da despesa e receita associadas;

j) Propor e operacionalizar projectos com vista à dinamização da política de juventude e da ocupação de tempos livres;

k) Caracterizar e manter actualizado o registo das associações juvenis do Concelho;

l) Propor e executar parcerias com entidades vocacionadas para a juventude;

m) Colaborar na execução do plano municipal da juventude;

n) Prestar apoio aos Técnicos na concepção e implementação de projectos de dinamização desportiva e de animação cultural;

o) Exercer as demais funções que lhe forem cometidas.

1.4 — Secção de Recursos Humanos: a esta Secção compete em geral assegurar a execução das tarefas que se insiram nos domínios da administração dos recursos humanos dos Serviços, de acordo com as disposições legais aplicáveis e critérios de boa gestão, prestar apoio técnico-administrativo na respectiva área, processamento de salários e actividades de segurança, higiene e saúde no trabalho; compete-lhe nomeadamente:

a) Organização processual e técnico-administrativa na respectiva área;

b) Proceder à gestão administrativa dos recursos humanos dos serviços, mantendo actualizados os respectivos processos individuais;

c) Organizar os processos relativos aos procedimentos concursais e procedimentos para aquisição de serviços em regime de tarefa e avença, bem como os referentes à mobilidade interna ou outros instrumentos de mobilidade de pessoal;

d) Colaborar na elaboração e execução de medidas tendentes ao aperfeiçoamento organizacional e à racionalização de recursos;

e) Promover os estudos necessários à gestão previsional dos efectivos, elaborar o balanço social, bem como os relatórios e inquéritos relativos à evolução de efectivos e à despesa com pessoal, nomeadamente os requeridos pela DGAL, e proceder à sua inserção no SiiNet;

f) Proceder à elaboração do Mapa de Pessoal do Município e acompanhamento da sua execução;

g) Colaborar na elaboração e gestão do orçamento na parte referente à despesa com pessoal;

h) Estudar e propor metodologias de recrutamento e selecção de pessoal;

i) Realizar estudos tendentes à aplicação da legislação inerente às carreiras profissionais dos trabalhadores;

j) Prestar apoio técnico-administrativo no âmbito do sistema de avaliação de desempenho dos trabalhadores em todas as fases, bem como a monitorização do processo de avaliação;

k) Inserção na SiiNet — DGAL — dos resultados da aplicação da avaliação de desempenho dos trabalhadores;

l) Fazer o controlo e proceder às alterações das posições remuneratórias dos trabalhadores e equivalentes alterações relativamente às carreiras especiais e carreiras não revistas;

m) Auxiliar à análise e descrição de funções dos postos de trabalho com vista à elaboração do mapa de pessoal;

n) Realizar todas as diligências e procedimentos relativos ao processamento dos vencimentos dos trabalhadores;

o) Organizar os processos respeitantes a abono de família e prestações complementares;

p) Organizar os processos respeitantes à protecção social dos trabalhadores, nomeadamente inscrições, alterações e comunicações à Segurança Social, Caixa Geral de Aposentações e ADSE;

q) Assegurar o controlo da assiduidade e pontualidade dos trabalhadores, bem como as férias, faltas e licenças;

r) Proceder à elaboração do mapa de férias dos trabalhadores;

s) Informar os assuntos que digam respeito à Secção com vista a decisão superior;

t) Instruir os processos de aposentação;

u) Promover as actividades de segurança, higiene e saúde no trabalho;

v) Organizar os processos de acidentes de serviço, de acidentes de trabalho e doenças profissionais;

w) Gerir os seguros dos trabalhadores em articulação com a Divisão de Gestão Financeira, Patrimonial e do Desenvolvimento;

x) Organização e gestão do arquivo activo (corrente) da Secção;

y) Exercer as demais funções que lhe forem cometidas.

2 — Subunidades orgânicas na dependência da Divisão de Gestão Financeira, Patrimonial e do Desenvolvimento:

2.1 — Secção de Contabilidade: a esta Secção compete em geral assegurar os procedimentos relativos à gestão financeira e patrimonial, contratação pública e aprovisionamento do Município; compete-lhe nomeadamente:

a) Assegurar a regularidade financeira na realização da despesa e supervisionar o cumprimento das normas de contabilidade e finanças locais;

b) Assegurar as operações de realização de despesas e emitir as respectivas ordens de pagamento;

c) Proceder aos registos contabilísticos na óptica orçamental, patrimonial e de custos;

- d) Promover a realização de balanços mensais ao cofre municipal;
- e) Apreciar os balancetes (resumos) diários de tesouraria e proceder à sua conferência;
- f) Proceder ao arquivo organizado de processos de natureza contabilística;
- g) Propor e difundir instruções visando o controlo de execução orçamental;
- h) Garantir a uniformização de critérios de despesas;
- i) Proceder ao controlo da execução orçamental;
- j) Proceder às reconciliações bancárias e conferir os pagamentos e recebimentos com o diário de tesouraria;
- k) Identificar as interdependências e mecanismos de articulação entre as diversas direcções municipais, com vista à execução orçamental;
- l) Coligir todos os elementos necessários à elaboração do Orçamento, respectivas alterações e revisões, bem como o Relatório de Gestão e de Prestação de Contas;
- m) Assegurar o cumprimento das normas de contabilidade pública e das finanças locais;
- n) Elaborar estudos, pareceres e informações sobre matérias relacionadas com a execução orçamental, bem como sobre se as demonstrações financeiras se apresentam de forma apropriada em todos os aspectos materialmente relevantes;
- o) Planear, programar e coordenar actividades de gestão financeira e patrimonial, através de propostas devidamente fundamentadas;
- p) Assegurar o cumprimento das deliberações dos órgãos municipais em matéria financeira e patrimonial;
- q) Elaborar os instrumentos de gestão financeira da Autarquia, designadamente o Orçamento e as Grandes Opções do Plano e acompanhar a sua execução;
- r) Coordenar e controlar as relações financeiras entre a Autarquia e entidades públicas e privadas, no âmbito de contratos-programa e protocolos, bem como a atribuição de subsídios;
- s) Elaborar anualmente o relatório de gestão e de prestação de contas;
- t) Disponibilizar a informação financeira e patrimonial para os órgãos autárquicos;
- u) Definir e desenvolver procedimentos administrativos inerentes às funções de contabilidade, tesouraria, receita, aprovisionamento e património nos termos da lei;
- v) Efectuar o controlo das contas bancárias, cheques, vales postais, valores e outros documentos à guarda da tesouraria;
- w) Assegurar o processamento, a liquidação e o controlo da cobrança das taxas e outras receitas municipais, nos termos das normas legais e regulamentares em vigor e comunicar aos Serviços de Fiscalização os incumprimentos de pagamento, bem como proceder ao envio dos débitos para execução fiscal;
- x) Garantir a normalização do circuito procedimental, documental e financeiro associado à liquidação e controlo da cobrança;
- y) Monitorizar o processo de liquidação executado por outros serviços liquidadores;
- z) Assegurar a articulação entre os serviços liquidadores e a Divisão através da integração dos respectivos sistemas de informação;
- aa) Elaborar propostas de fixação e actualização das taxas e outras receitas municipais;
- ab) Acompanhar a elaboração de regulamentos e suas alterações com implicação ao nível da liquidação e cobrança de receita;
- ac) Analisar os pedidos de isenção ou redução de taxas, de reembolsos e de pagamentos em prestações;
- ad) Assegurar a fiscalização das situações de incumprimento, nomeadamente ao nível dos não pagamentos;
- ae) Determinar a cobrança coerciva de dívidas de natureza fiscal e parafiscal e organizar os respectivos processos;
- af) Assegurar a gestão e actualização dos licenciamentos anuais relativos à publicidade e ocupação do domínio público e outros que decorram de normas regulamentares ou legais;
- ag) Assegurar a emissão de licenças que resultem de disposições legais ou regulamentares;
- ah) Assegurar a leitura, processamento e cobrança de consumos de água e taxas associadas.

2.1.1 — São ainda atribuições da Secção no âmbito da contratação pública e serviços de aprovisionamento:

- a) Elaborar o plano anual de aquisições e promover a sua aprovação e execução;
- b) Proceder à contratação de bens e serviços necessários à actividade municipal;
- c) Assegurar todos os processos de negociação tendentes à aquisição de bens e serviços;
- d) Assegurar, em colaboração com os serviços, os procedimentos necessários à concretização dos concursos de aquisições de bens e serviços;

- e) Assegurar a celebração de contratos de fornecimento contínuo para os bens de consumo permanente;
- f) Supervisionar os processos de aquisição, alienação e gestão dos bens móveis e imóveis do município;
- g) Coordenar o sistema de gestão de *stocks* em colaboração com os respectivos serviços;
- h) Gerir e manter actualizadas as Plataformas Electrónicas;
- i) Assegurar a gestão dos contratos de fornecimento de bens e serviços, nomeadamente no que concerne ao cumprimento dos prazos de entrega e condições de fornecimento negociadas;
- j) Determinar, fixar e controlar os consumos médios dos serviços;
- k) Assegurar que o aprovisionamento de bens e serviços se realize tendo por base critérios de economia, eficiência e eficácia;
- l) Assegurar e gerir os serviços de aprovisionamento e armazém;
- m) Fornecer os elementos necessários à elaboração do orçamento anual.

2.1.2 — São ainda atribuições da Secção no âmbito do inventário e gestão do património:

- a) Criar e manter actualizado o inventário do património municipal relativamente aos bens móveis;
- b) Assegurar a elaboração do inventário físico, designadamente, levantamento dos bens que ainda não estão etiquetados;
- c) Colaborar no armazenamento temporário dos bens móveis à guarda do Município e na sua entrega;
- d) Assegurar o tratamento dos procedimentos inerentes à gestão de bens móveis municipais; acompanhar os pedidos de transferência de bens móveis, elaborar respectivo auto de transferência (entre serviços ou para o armazém municipal), carregar informação na base de dados;
- e) Criar e manter actualizado o cadastro do património municipal, independentemente da sua natureza e modalidade de utilização;
- f) Instruir os processos para escritura relativos a alienação, aquisição e permuta de imóveis;
- g) Registrar na Conservatória competente os bens municipais sujeitos a registo, praticando todos os actos instrumentais inerentes;
- h) Solicitar certidões de registo predial, teor matricial e outras;
- i) Participar à matriz predial as parcelas municipais;
- j) Proceder à actualização anual do cadastro e inventário, incluindo as amortizações e reavaliações permitidas por lei;
- k) Organizar e intervir nos processos de aquisição, permuta e alienação de imóveis, assegurando o cumprimento das leis e regulamentos respectivos e a melhor rentabilização, atendendo ao enquadramento estratégico do Município e as condições do mercado imobiliário;
- l) Organizar e acompanhar os processos de desafectação do domínio público;
- m) Assegurar a avaliação e a negociação dos imóveis a adquirir e a alienar;
- n) Administrar os bens imóveis e zelar pela sua boa conservação;
- o) Liquidar e controlar a cobrança de taxas, rendas e outras receitas provenientes da gestão ou venda dos bens imóveis;
- p) Actualizar anualmente o valor das rendas e ou das taxas, no cumprimento da lei e dos regulamentos internos;
- q) Elaborar estudos com vista a uma correcta afectação dos bens do domínio privado municipal;
- r) Estudar e propor critérios de actualização das receitas provenientes da gestão dos bens imóveis.

3 — Subunidades orgânicas na dependência da Divisão de Obras Municipais e Ambiente:

3.1 — Secção Administrativa: a esta Secção compete em geral prestar apoio técnico-administrativo na área de actuação da Divisão; compete-lhe nomeadamente:

- a) Organização processual e técnico-administrativa na respectiva área;
- b) Recepção, registo e encaminhamento de expediente, processos e outra documentação de natureza técnico-administrativa;
- c) Organização e gestão do arquivo activo (corrente) da Secção;
- d) Promover todos os procedimentos de contratação pública destinados ao lançamento de empreitadas e sua adjudicação;
- e) Colaborar com os Técnicos responsáveis pela fiscalização, controle e recepção das obras e a Divisão de Gestão Financeira, Patrimonial e do Desenvolvimento no controle e monitorização das obras por empreitada;
- f) Assegurar os serviços técnico-administrativos no âmbito da preparação de candidaturas a fundos comunitários na área de actuação da Divisão, e colaborar com a Divisão de Gestão Financeira, Patrimonial e do Desenvolvimento durante a sua execução, concedendo toda a informação e documentação pertinentes para o efeito;
- g) Organizar os procedimentos de contratação pública relativos à prestação de serviços no âmbito dos projectos de obras e acompanhar a monitorização dos respectivos contratos;
- h) Obter junto de outros serviços da Câmara Municipal, dos Serviços da Administração Central e de outras entidades públicas ou privadas

os pareceres, as informações e a colaboração que sejam necessários às atribuições da Divisão;

i) Actualizar a tabela de preços unitários correntes dos materiais de construção e equipamentos, de preços de construção e das suas revisões;

j) Organizar e manter actualizado o cadastro das construções, instalações e infra-estruturas, equipamentos, máquinas e viaturas, informando e propondo, sempre que necessário, a constituição ou alteração de seguros;

k) Organizar os processos de obras que a Câmara delibere executar por administração directa;

l) Organizar todo o expediente relativo aos contratos de fornecimento de água, construção de ramais de água e saneamento, instalação e substituição de contadores de água e outros na respectiva área;

m) Promover os procedimentos de contratação pública no âmbito dos serviços de ambiente em colaboração com os Técnicos da respectiva área;

n) Assegurar o relacionamento institucional com serviços e entidades especializadas em questões do ambiente;

o) Assegurar as comunicações obrigatórias ao ERSAR através da plataforma electrónica;

p) Manter actualizados os registos relativos à inumação e exumação, transladações e perpetuidade de sepulturas;

q) Organizar os processos de aquisição de terrenos para sepulturas perpétuas e jazigos, mantendo actualizado o respectivo registo;

r) Organizar os processos relativos ao licenciamento de acampamentos ocasionais e realização de espectáculos desportivos e de divertimento públicos nas vias, jardins e demais espaços públicos ao ar livre;

s) Exercer as demais funções que lhe forem cometidas.

4 — Subunidades orgânicas na dependência da Divisão de Planeamento, Urbanismo e Habitação:

4.1 — Secção Administrativa: a esta Secção compete em geral prestar apoio técnico-administrativo na área de actuação da Divisão; compete-lhe nomeadamente:

a) Organização processual e técnico-administrativa na respectiva área;

b) Recepção, registo e encaminhamento de expediente, processos e outra documentação de natureza técnico-administrativa;

c) Organização e gestão do arquivo activo (corrente) da Secção.

Artigo 7.º

Regulamentos Internos

Para além das competências e atribuições definidas no âmbito da reorganização dos serviços a Câmara Municipal poderá elaborar Regu-

lamentos Internos para cada serviço e Manuais de Procedimentos, os quais pormenorizarão as respectivas tarefas e responsabilidades.

Artigo 8.º

Organograma

O organograma com a estrutura das unidades orgânicas nucleares e flexíveis da Câmara Municipal de Castelo de Paiva consta do anexo I.

Artigo 9.º

Mapa de Pessoal

1 — O mapa de pessoal da Câmara Municipal de Castelo de Paiva será objecto de alteração em função da estrutura de organização dos Serviços;

2 — A afectação do pessoal aos serviços será determinada por despacho do Presidente da Câmara ou pelo Vereador com competência delegada para o efeito.

Artigo 10.º

Lacunas e omissões

As lacunas e omissões no âmbito de reorganização dos serviços serão resolvidas, nos termos gerais do direito, pelo Presidente da Câmara Municipal.

Artigo 11.º

Norma Revogatória

Com a entrada em vigor da presente reorganização de serviços são revogados todos os regulamentos e alterações de organização dos serviços, nomeadamente a Organização dos Serviços Municipais da Câmara Municipal de Castelo de Paiva publicada na 2.ª série do *Diário da República* n.º 45, apêndice n.º 28, de 23 de Fevereiro de 2000.

Artigo 12.º

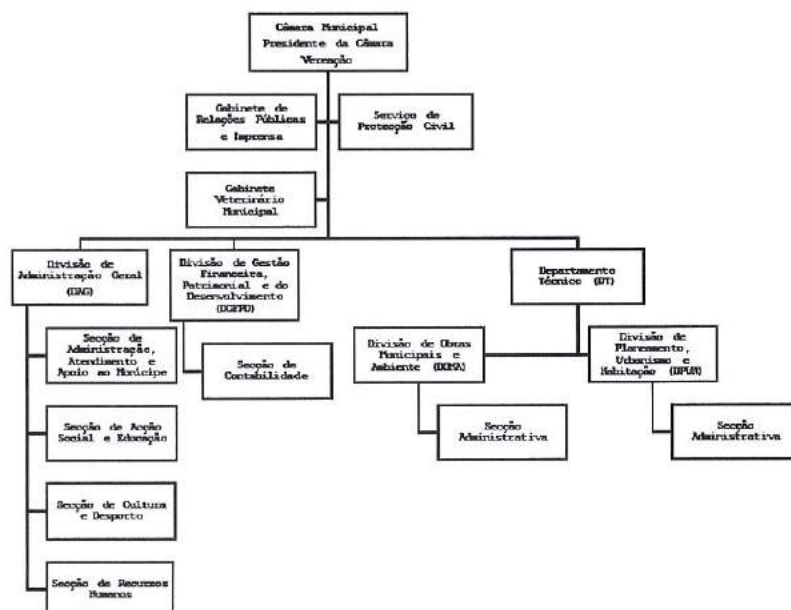
Entrada em Vigor

A presente reorganização dos serviços entra em vigor no dia útil imediatamente seguinte à sua publicação no *Diário da República*.

19 de Maio de 2011. — O Presidente da Câmara, *Gonçalo Fernando da Rocha de Jesus*.

ANEXO I

Organograma





PRESTAÇÃO DE CONTAS 2022

ANEXO 3

EMPRÉSTIMOS OBTIDOS

EMPRÉSTIMOS BANCÁRIOS

Caracterização do Empréstimo	Data aprov. pela R.M. de contratação	Pr. C.	Anos Decorridos	Visto do TC		Finalidade do Empréstimo (c)	Capital		Taxa de Juro		Encargos do Período				Encargos anuais vencidos e não pagos	Dívida no início do período	Dívida no final do período	Observações
				Nº registo	Data		Contratado	Utilizado	Inicial	Actual	Amortização	Juros	Total	Juros Mora				
(Médio e Longo Prazo)																		
NOVO BANCO	2002/02/27	2002/10/04	20	20	2069	2002/10/26	1 - EMPRESTIMO LONGO PRAZO INFRA-ESTRUTURAS EM 222	96.657,24	96.657,24	3.9300		5.490,35	36,44	5.517,39		5.480,96		
NOVO BANCO	2002/02/27	2002/10/04	20	20	2067	2002/10/26	1 - EMPRESTIMO A LONGO PRAZO PARA INTERVENÇÃO EM VIAS MUNICIPAIS	138.245,82	128.610,09	3.9300		7.145,01	47,50	7.192,51		7.144,96		
CAIXA GERAL DE DEPÓSITOS	2002/12/23	2003/02/14	20	20	3066	2003/02/15	1 - REPARAÇÃO DOS PREJUÍZOS RESULTANTES DAS INTERFERÊNCIAS DESDE NOV. 2000	496.902,71	496.802,71	2.6350		32.063,10	95,72	32.158,82		32.063,10		INT
CAIXA DE CRÉDITO AGRÍCOLA	2016/11/04	2016/11/28	10	5	2802	2017/03/22	W - FINANCIAMENTO DO PLANO DE INVESTIMENTOS PPI	228.247,39	228.247,39	1.0000		18.943,18	969,95	19.913,13		135.631,02	116.687,84	
CAIXA GERAL DE DEPÓSITOS	2016/11/04	2017/02/27	10	5	2800	2017/03/22	W - FINANCIAMENTO DO PLANO DE INVESTIMENTOS PPI	241.315,60	198.391,22	1.0000		22.043,46	1.344,26	23.387,72		115.728,17	93.689,71	
BANCO PORTUGUÊS DE INVESTIMENTO	2018/11/30	2019/05/23	8	3	406	2019/07/05	OPERAÇÃO DE SUBSTITUIÇÃO DE DÍVIDA - SAQUEAMENTO FINANCEIRO	3.500.000,00	3.500.000,00			437.500,00	21.595,09	459.095,09		2.515.625,00	2.078.125,00	
CAIXA DE CRÉDITO AGRÍCOLA	2018/11/30	2019/05/26	8	3	406	2019/07/05	OPERAÇÃO DE SUBSTITUIÇÃO DE DÍVIDA - SAQUEAMENTO FINANCEIRO	815.366,76	815.366,76			100.204,40	7.168,94	107.373,54		594.212,00	494.007,40	
Total.....								5.518.635,52	5.466.075,41			623.380,30	31.257,90	654.638,20		3.405.885,23	2.782.504,95	

Limite de Endividamento..... 10.474.135,89

(a) As colunas serão preenchidas quando se justifique.

(b) A desagregar por empréstimos bancários, por obrigações, outros empréstimos e por unidade.

(c) Utilizar (1), se estiver isento do limite de endividamento, indicando a legislação aplicável, e (N), no caso contrário.

Órgão executivo
Em _____ de 20 ____

Órgão deliberativo
Em _____ de 20 ____



PRESTAÇÃO DE CONTAS 2022

DEMONSTRAÇÕES ORÇAMENTAIS

ORÇAMENTO E PLANO ORÇAMENTAL PLURIANUAL
MUNICÍPIO DE CASTELO DE PAIVA

Pág. : 1
Ano : 2022

Tipo de Orçamento : DA RECEITA E DA DESPESA

Tipo de Dotação : DOTAÇÕES INICIAIS

Tipo de Visualização : COM E SEM MOVIMENTO

Desagregar : S Euros

Rubrica	Designação	Orçamento 2022			Plano orçamental plurianual			
		Periodos anteriores	Periodo	Soma	2023	2024	2025	2026
	Receita corrente		14.188.744,03	14.188.744,03	12.920.051,86	12.850.052,86	12.676.460,67	12.676.447,20
R1	Receita fiscal		1.556.784,29	1.556.784,29	1.468.861,36	1.468.862,36	1.468.862,36	1.468.862,36
R11	Impostos directos		1.556.764,29	1.556.764,29	1.468.841,36	1.468.842,36	1.468.842,36	1.468.842,36
	01 IMPOSTOS DIRECTOS		1.556.764,29	1.556.764,29	1.468.841,36	1.468.842,36	1.468.842,36	1.468.842,36
	0102 OUTROS		1.556.764,29	1.556.764,29	1.468.841,36	1.468.842,36	1.468.842,36	1.468.842,36
	010202 IMPOSTO MUNICIPAL SOBRE IMÓVEIS		926.274,37	926.274,37	936.845,00	936.846,00	936.846,00	936.846,00
	010203 IMPOSTO ÚNICO DE CIRCULAÇÃO		356.643,68	356.643,68	342.953,27	342.953,27	342.953,27	342.953,27
	010204 IMPOSTO MUNICIPAL SOBRE AS TRANSMISSÕES ONEROSAS DE IMÓVEIS		273.846,24	273.846,24	189.043,09	189.043,09	189.043,09	189.043,09
R12	Impostos indirectos		20,00	20,00	20,00	20,00	20,00	20,00
	02 IMPOSTOS INDIRECTOS		20,00	20,00	20,00	20,00	20,00	20,00
	0202 OUTROS		20,00	20,00	20,00	20,00	20,00	20,00
	020206 IMPOSTOS INDIRECTOS ESPECÍFICOS DAS AUTARQUIAS LOCAIS		20,00	20,00	20,00	20,00	20,00	20,00
	02020605 PUBLICIDADE		10,00	10,00	10,00	10,00	10,00	10,00
	02020699 OUTROS		10,00	10,00	10,00	10,00	10,00	10,00
	0202069999 Outros		10,00	10,00	10,00	10,00	10,00	10,00
R2	Contribuições para sistemas de							
	ptoteção social e subsistemas de saúde							
R3	Taxas, multas e outras penalidades		362.973,95	362.973,95	350.629,13	350.629,13	350.629,13	350.629,13
	04 TAXAS, MULTAS E OUTRAS PENALIDADES		362.973,95	362.973,95	350.629,13	350.629,13	350.629,13	350.629,13
	0401 TAXAS		351.434,62	351.434,62	339.638,27	339.638,27	339.638,27	339.638,27
	040123 TAXAS ESPECÍFICAS DAS AUTARQUIAS LOCAIS		351.434,62	351.434,62	339.638,27	339.638,27	339.638,27	339.638,27
	04012301 MERCADOS E FEIRAS		46.602,58	46.602,58	44.172,47	44.172,47	44.172,47	44.172,47
	04012302 LOTAMENTO E OBRAS		156.829,35	156.829,35	172.214,43	172.214,43	172.214,43	172.214,43
	04012303 OCUPAÇÃO DE VIA PÚBLICA		8.266,07	8.266,07	3.018,38	3.018,38	3.018,38	3.018,38
	04012399 OUTROS		139.736,62	139.736,62	120.232,99	120.232,99	120.232,99	120.232,99
	0401239902 Taxa pela Emissão de Certificado de Registo		10,00	10,00	15,00	15,00	15,00	15,00
	0401239999 Outras		139.726,62	139.726,62	120.217,99	120.217,99	120.217,99	120.217,99
	040123999901 ARREMATACÃO DOS NOVOS LUGARES DA FEIRA DE SOBRADO		10,00	10,00	10,00	10,00	10,00	10,00
	040123999902 TAXAS DE ESTACIONAMENTO DE DURAÇÃO LIMITADA		10,00	10,00	10,00	10,00	10,00	10,00
	040123999903 OUTRAS		139.706,62	139.706,62	120.197,99	120.197,99	120.197,99	120.197,99
	0402 MULTAS E OUTRAS PENALIDADES:		11.539,33	11.539,33	10.990,86	10.990,86	10.990,86	10.990,86
	040201 JUROS DE MORA		2.773,04	2.773,04	1.734,57	1.734,57	1.734,57	1.734,57
	040202 JUROS COMPENSATÓRIOS		10,00	10,00	10,00	10,00	10,00	10,00
	040204 COIMAS E PENALIDADES POR CONTRA ORDENAÇÕES		10,00	10,00	10,00	10,00	10,00	10,00
	040299 MULTAS E PENALIDADES DIVERSAS		8.746,29	8.746,29	9.236,29	9.236,29	9.236,29	9.236,29
R4	Rendimentos de propriedade		406.640,49	406.640,49	406.767,74	406.767,74	406.767,74	406.767,74
	05 RENDIMENTOS DE PROPRIEDADE		406.640,49	406.640,49	406.767,74	406.767,74	406.767,74	406.767,74
	0507 DIVIDENDOS E PARTICIPAÇÕES NOS LUCROS DE SOCIEDADES E QUASE-SOCIEDADES NÃO FINANCEIRAS		1.519,48	1.519,48	1.646,73	1.646,73	1.646,73	1.646,73
	050701 EMPRESAS PÚBLICAS		10,00	10,00	10,00	10,00	10,00	10,00
	050702 EMPRESAS PÚBLICAS MUNICIPAIS E INTERMUNICIPAIS							
	050703 EMPRESAS PRIVADAS		1.509,48	1.509,48	1.636,73	1.636,73	1.636,73	1.636,73
	0510 RENDAS		405.121,01	405.121,01	405.121,01	405.121,01	405.121,01	405.121,01
	051001 TERRENOS		10,00	10,00	10,00	10,00	10,00	10,00
	051003 HABITAÇÕES		10,00	10,00	10,00	10,00	10,00	10,00
	051004 EDIFÍCIOS		10,00	10,00	10,00	10,00	10,00	10,00
	051005 BENS DE DOMÍNIO PÚBLICO		10,00	10,00	10,00	10,00	10,00	10,00

Tipo de Orçamento : DA RECEITA E DA DESPESA

Tipo de Dotação : DOTAÇÕES INICIAIS

Tipo de Visualização : COM E SEM MOVIMENTO

Desagregar : S Euros

Rubrica	Designação	Orçamento 2022		Plano orçamental plurianual				
		Períodos anteriores	Período	Soma	2023	2024	2025	2026
	051099 Outros		405.081,01	405.081,01	405.081,01	405.081,01	405.081,01	405.081,01
R5	Transferências e subsídios correntes		9.476.806,30	9.476.806,30	9.232.476,59	9.162.476,59	8.988.476,15	8.988.476,15
R51	Transferências correntes		9.476.806,30	9.476.806,30	9.232.476,59	9.162.476,59	8.988.476,15	8.988.476,15
R511	Administrações Públicas		9.476.806,30	9.476.806,30	9.232.476,59	9.162.476,59	8.988.476,15	8.988.476,15
	06 TRANSFERÊNCIAS CORRENTES							
	0603 ADMINISTRAÇÃO CENTRAL							
	060306 ESTADO- PARTICIPAÇÃO COMUNITÁRIA EM PROJECTOS CO-FINANCIADOS							
R5111	Administração Central - Estado Português		9.152.796,30	9.152.796,30	9.008.466,59	8.988.466,59	8.988.466,15	8.988.466,15
	06 TRANSFERÊNCIAS CORRENTES		9.152.796,30	9.152.796,30	9.008.466,59	8.988.466,59	8.988.466,15	8.988.466,15
	0603 ADMINISTRAÇÃO CENTRAL		9.152.796,30	9.152.796,30	9.008.466,59	8.988.466,59	8.988.466,15	8.988.466,15
	060301 ESTADO		9.152.766,30	9.152.766,30	9.008.436,59	8.988.436,59	8.988.436,15	8.988.436,15
	06030101 FEF FINAL		6.233.815,00	6.233.815,00	6.233.815,00	6.233.815,00	6.233.815,00	6.233.815,00
	06030102 FUNDO SOCIAL MUNICIPAL		402.793,00	402.793,00	402.793,00	402.793,00	402.793,00	402.793,00
	06030103 IRS		318.957,00	318.957,00	318.957,00	318.957,00	318.957,00	318.957,00
	06030105 Direção Geral dos Estabelecimentos Escolares (DGEstE)		287.453,52	287.453,52	218.742,62	218.742,62	218.742,18	218.742,18
	06030106 Transferências de competências (correntes) - Estado - Lei 50/2018		1.528.134,00	1.528.134,00	1.528.134,00	1.528.134,00	1.528.134,00	1.528.134,00
	0603010601 SAÚDE		158.280,00	158.280,00	158.280,00	158.280,00	158.280,00	158.280,00
	0603010602 EDUCAÇÃO		1.307.375,00	1.307.375,00	1.307.375,00	1.307.375,00	1.307.375,00	1.307.375,00
	0603010603 AÇÃO SOCIAL		62.479,00	62.479,00	62.479,00	62.479,00	62.479,00	62.479,00
	06030107 PARTICIPAÇÃO DO IVA - ARTº 26º DA LEI Nº 73/2013		63.877,00	63.877,00	63.877,00	63.877,00	63.877,00	63.877,00
	06030108 FEDER		5.000,00	5.000,00	5.000,00	5.000,00	5.000,00	5.000,00
	06030109 INSTITUTO DE EMPREGO E FORMAÇÃO PROFISSIONAL (IEFP)		275.618,81	275.618,81	200.000,00	200.000,00	200.000,00	200.000,00
	06030110 INSTITUTO DE FINANCIAMENTO DA AGRICULTURA E PISCAS (IPAP)		10,00	10,00	10,00	10,00	10,00	10,00
	06030199 OUTROS		37.107,97	37.107,97	37.107,97	17.107,97	17.107,97	17.107,97
	060306 ESTADO- PARTICIPAÇÃO COMUNITÁRIA EM PROJECTOS CO-FINANCIADOS		30,00	30,00	30,00	30,00	30,00	30,00
	06030601 FUNDO SOCIAL EUROPEU		10,00	10,00	10,00	10,00	10,00	10,00
	06030602 FUNDO SOCIAL EUROPEU (POPH)		10,00	10,00	10,00	10,00	10,00	10,00
	06030603 POSEUR		10,00	10,00	10,00	10,00	10,00	10,00
R5112	Administração Central - Outras entidades		324.010,00	324.010,00	224.010,00	174.010,00	10,00	10,00
	06 TRANSFERÊNCIAS CORRENTES		324.010,00	324.010,00	224.010,00	174.010,00	10,00	10,00
	0603 ADMINISTRAÇÃO CENTRAL		324.010,00	324.010,00	224.010,00	174.010,00	10,00	10,00
	060307 SERVIÇOS E FUNDOS AUTÓNOMOS		324.010,00	324.010,00	224.010,00	174.010,00	10,00	10,00
	06030701 TRANSFERÊNCIAS DE COMPETÊNCIAS CORRENTES) - SERVIÇOS E FUNDOS AUTÓNOMOS - LEI 50/2018		10,00	10,00	10,00	10,00	10,00	10,00
	06030702 IHRU		150.000,00	150.000,00	50.000,00			
	06030703 IEFP - ACORDO COOPERAÇÃO CACE		174.000,00	174.000,00	174.000,00	174.000,00		
R5113	Segurança Social							
R5114	Administração Regional							
R5115	Administração Local							
R512	Exterior - U E							
R513	Outras							
R52	Subsídios correntes							
R6	Venda de bens e serviços		1.331.974,91	1.331.974,91	1.261.142,43	1.261.142,43	1.261.550,68	1.261.537,21
	07 VENDA DE BENS E SERVIÇOS CORRENTES		1.331.974,91	1.331.974,91	1.261.142,43	1.261.142,43	1.261.550,68	1.261.537,21
	0701 VENDA DE BENS		565.330,74	565.330,74	519.968,72	519.968,72	519.968,72	519.968,72

ORÇAMENTO E PLANO ORÇAMENTAL PLURIANUAL
MUNICÍPIO DE CASTELO DE PAIVA

Pág. : 3
Ano : 2022

Tipo de Orçamento : DA RECEITA E DA DESPESA

Tipo de Dotação : DOTAÇÕES INICIAIS

Tipo de Visualização : COM E SEM MOVIMENTO

Desagregar : S Euros

Rubrica	Designação	Orçamento 2022			Plano orçamental plurianual				
		Períodos anteriores	Período	Soma	2023	2024	2025	2026	
R7	070108	MERCADORIAS	565.330,74	565.330,74	519.968,72	519.968,72	519.968,72	519.968,72	
	07010801	AGUA	565.330,74	565.330,74	519.968,72	519.968,72	519.968,72	519.968,72	
	0702	SERVIÇOS	491.867,25	491.867,25	463.987,58	463.987,58	464.395,83	464.382,36	
	070206	REPARAÇÕES	2.400,44	2.400,44	1.649,23	1.649,23	1.649,23	1.649,23	
	070209	SERVIÇOS ESPECÍFICOS DAS AUTARQUIAS	489.446,81	489.446,81	462.318,35	462.318,35	462.726,60	462.713,13	
	07020901	SANEAMENTO	185.640,30	185.640,30	157.041,07	157.041,07	157.041,07	157.041,07	
	07020902	RESÍDUOS SÓLIDOS	299.292,87	299.292,87	301.986,51	301.986,51	301.986,51	301.986,51	
	07020904	TRABALHOS POR CONTA DE PARTICULARES	23,47	23,47	23,47	23,47	23,47	10,00	
	07020905	CEMITÉRIOS	2.994,59	2.994,59	1.758,35	1.758,35	1.758,35	1.758,35	
	07020907	PARQUES DE ESTACIONAMENTO	1.485,58	1.485,58	1.498,95	1.498,95	1.907,20	1.907,20	
	07020999	OUTROS	10,00	10,00	10,00	10,00	10,00	10,00	
	070299	OUTROS	20,00	20,00	20,00	20,00	20,00	20,00	
	07029901	ENCARGOS DE COBRANÇA DE RECEITAS	10,00	10,00	10,00	10,00	10,00	10,00	
	07029999	OUTROS	10,00	10,00	10,00	10,00	10,00	10,00	
	0703	RENDAS	274.776,92	274.776,92	277.186,13	277.186,13	277.186,13	277.186,13	
	070301	HABITAÇÕES	16.141,80	16.141,80	16.287,08	16.287,08	16.287,08	16.287,08	
	07030101	SOCIAL	16.141,80	16.141,80	16.287,08	16.287,08	16.287,08	16.287,08	
	070302	EDIFÍCIOS	7.088,04	7.088,04	7.088,04	7.088,04	7.088,04	7.088,04	
	070399	OUTRAS	251.547,08	251.547,08	253.811,01	253.811,01	253.811,01	253.811,01	
		Outras receitas correntes	1.053.564,09	1.053.564,09	200.174,61	200.174,61	200.174,61	200.174,61	
		08	OUTRAS RECEITAS CORRENTES	1.053.564,09	1.053.564,09	200.174,61	200.174,61	200.174,61	200.174,61
		0801	OUTRAS	1.053.564,09	1.053.564,09	200.174,61	200.174,61	200.174,61	200.174,61
		080199	OUTRAS	1.053.564,09	1.053.564,09	200.174,61	200.174,61	200.174,61	200.174,61
		08019901	INDENIZACÕES POR DETERIORAÇÃO, ROUBO E EXTRAVIO DE BENS PATRIMONIAIS	100,00	100,00	100,00	100,00	100,00	100,00
		08019903	IVA Reembolsado	10,00	10,00	10,00	10,00	10,00	10,00
		08019999	DIVERSAS	1.053.454,09	1.053.454,09	200.064,61	200.064,61	200.064,61	200.064,61
R8		Receita de capital	7.587.904,91	7.587.904,91	7.350.773,50	5.885.443,83	7.266.738,00	7.266.738,00	
		Venda de bens de investimento	11.601,67	11.601,67	90,00	90,00	90,00	90,00	
		09	VENDAS DE BENS DE INVESTIMENTO	11.601,67	11.601,67	90,00	90,00	90,00	90,00
		0901	TERRENOS	40,00	40,00	40,00	40,00	40,00	40,00
		090101	SOCIEDADES E QUASE-SOCIEDADES NÃO FINANÇEIRAS	10,00	10,00	10,00	10,00	10,00	10,00
		090102	SOCIEDADES FINANÇEIRAS	10,00	10,00	10,00	10,00	10,00	10,00
		090104	ADMINISTRAÇÃO PÚBLICA- ADMINISTRAÇÃO CENTRAL- FUNDOS E SERVIÇOS AUTÓNOMOS	10,00	10,00	10,00	10,00	10,00	10,00
		090110	FAMÍLIAS	10,00	10,00	10,00	10,00	10,00	10,00
		0902	HABITAÇÕES	11.541,67	11.541,67	30,00	30,00	30,00	30,00
		090201	SOCIEDADES E QUASE-SOCIEDADES NÃO FINANÇEIRA	10,00	10,00	10,00	10,00	10,00	10,00
		090202	SOCIEDADES FINANÇEIRAS	10,00	10,00	10,00	10,00	10,00	10,00
		090206	ADMINISTRAÇÃO PÚBLICA- ADMINISTRAÇÃO LOCAL- CONTINENTE	11.521,67	11.521,67	10,00	10,00	10,00	10,00
		090210	FAMÍLIAS	20,00	20,00	20,00	20,00	20,00	20,00
		0903	EDIFÍCIOS	10,00	10,00	10,00	10,00	10,00	10,00
		090301	SOCIEDADES E QUASE-SOCIEDADES NÃO FINANÇEIRA	10,00	10,00	10,00	10,00	10,00	10,00
		090310	FAMÍLIAS	10,00	10,00	10,00	10,00	10,00	10,00
	R9		Transferências e subsídios de capital	4.017.348,92	4.017.348,92	6.589.368,00	5.266.628,00	7.266.628,00	7.266.628,00
	R91		Transferências de capital	4.017.348,92	4.017.348,92	6.589.368,00	5.266.628,00	7.266.628,00	7.266.628,00
	R911		Administrações Públicas	4.017.348,92	4.017.348,92	6.589.368,00	5.266.628,00	7.266.628,00	7.266.628,00
	R9111		Administração Central - Estado Português	2.320.223,03	2.320.223,03	1.089.338,00	766.598,00	766.598,00	766.598,00
		10	TRANSFERÊNCIAS DE CAPITAL	2.320.223,03	2.320.223,03	1.089.338,00	766.598,00	766.598,00	766.598,00
		1003	ADMINISTRAÇÃO CENTRAL	2.320.223,03	2.320.223,03	1.089.338,00	766.598,00	766.598,00	766.598,00

Tipo de Orçamento : DA RECEITA E DA DESPESA

Tipo de Dotação : DOTAÇÕES INICIAIS

Tipo de Visualização : COM E SEM MOVIMENTO

Desagregar : S Euros

Rubrica	Designação	Orçamento 2022			Plano orçamental plurianual			
		Períodos anteriores	Período	Soma	2023	2024	2025	2026
	100301 ESTADO		766.578,00	766.578,00	766.578,00	766.578,00	766.578,00	766.578,00
	10030101 FEF Final		692.646,00	692.646,00	692.646,00	692.646,00	692.646,00	692.646,00
	10030104 Cooperação Técnica e Financeira		10,00	10,00	10,00	10,00	10,00	10,00
	1003010402 DIREÇÃO-GERAL DO LIVRO, DOS ARQUIVOS E DAS BIBLIOTECAS		10,00	10,00	10,00	10,00	10,00	10,00
	10030105 TRANSFERENCIA CAPITAL - ART. 35, N.º 3 DA LEI 73/2013		73.902,00	73.902,00	73.902,00	73.902,00	73.902,00	73.902,00
	10030106 TRANSFERÊNCIAS DE COMPETÊNCIAS (CAPITAL) - SERVIÇOS E FUNDOS AUTÓNOMOS - LEI 50/2018		10,00	10,00	10,00	10,00	10,00	10,00
	10030199 Outros		10,00	10,00	10,00	10,00	10,00	10,00
	100307 ESTADO- PARTICIPAÇÃO COMUNITÁRIA EM PROJECTOS CO-FINANCIADOS		1.553.645,03	1.553.645,03	322.760,00	20,00	20,00	20,00
	10030701 FEDER		1.510.381,13	1.510.381,13	322.750,00	10,00	10,00	10,00
	10030702 POSEUR		43.263,90	43.263,90	10,00	10,00	10,00	10,00
R9112	Administração Central - Outras entidades		1.697.125,89	1.697.125,89	5.500.030,00	4.500.030,00	6.500.030,00	6.500.030,00
	10 TRANSFERÊNCIAS DE CAPITAL		1.697.125,89	1.697.125,89	5.500.030,00	4.500.030,00	6.500.030,00	6.500.030,00
	1003 ADMINISTRAÇÃO CENTRAL		1.697.125,89	1.697.125,89	5.500.030,00	4.500.030,00	6.500.030,00	6.500.030,00
	100308 SERVIÇOS E FUNDOS AUTÓNOMOS		1.697.125,89	1.697.125,89	5.500.030,00	4.500.030,00	6.500.030,00	6.500.030,00
	10030801 Transferências de competências (capital) - Serviços e fundos autónomos - Lei 50/2018		10,00	10,00	10,00	10,00	10,00	10,00
	10030803 IFAP		82.929,84	82.929,84	10,00	10,00	10,00	10,00
	10030806 OUTROS		114.186,05	114.186,05	10,00	10,00	10,00	10,00
	10030807 IHRU		1.500.000,00	1.500.000,00	5.500.000,00	4.500.000,00	6.500.000,00	6.500.000,00
R9113	Segurança Social							
R9114	Administração Regional							
R9115	Administração Local							
R912	Exterior - U E							
R913	Outras							
R92	Subsídios de capital							
R10	Outras receitas de capital		3.558.954,32	3.558.954,32	761.315,50	618.725,83	20,00	20,00
	13 OUTRAS RECEITAS DE CAPITAL		3.558.954,32	3.558.954,32	761.315,50	618.725,83	20,00	20,00
	1301 OUTRAS		3.558.954,32	3.558.954,32	761.315,50	618.725,83	20,00	20,00
	130101 INDEMNIZAÇÕES		10,00	10,00	18,00	10,00	10,00	10,00
	130199 OUTRAS		3.558.944,32	3.558.944,32	761.297,50	618.715,83	10,00	10,00
R11	Reposições não abatidas aos pagamentos							
	Receita efetiva [1]		21.776.648,94	21.776.648,94	20.270.825,36	18.735.496,69	19.943.198,67	19.943.185,20
	Receita não efetiva [2]							
R12	Receita com ativos financeiros							
	11 ACTIVOS FINANCEIROS							
	1101 DEPÓSITOS, CERTIFICADOS DE DEPÓSITOS E POUANÇA							
	1102 TÍTULOS A CURTO PRAZO							
	1103 TÍTULOS A MÉDIO E LONGO PRAZOS							
	1104 DERIVADOS FINANCEIROS							
	1105 EMPRÉSTIMOS A CURTO PRAZO							
	110502 SOCIEDADES FINANCEIRAS							
	1106 EMPRÉSTIMOS A MÉDIO E LONGO PRAZOS							
	1108 ACÇÕES E OUTRAS PARTICIPAÇÕES							
	1109 UNIDADES DE PARTICIPAÇÃO							
	1111 OUTROS ACTIVOS FINANCEIROS							
R13	Receita com passivos financeiros							

ORÇAMENTO E PLANO ORÇAMENTAL PLURIANUAL
MUNICÍPIO DE CASTELO DE PAIVA

Pág. : 5
Ano : 2022

Tipo de Orçamento : DA RECEITA E DA DESPESA

Tipo de Dotação : DOTAÇÕES INICIAIS

Tipo de Visualização : COM E SEM MOVIMENTO

Desagregar : S Euros

Rubrica	Designação	Orçamento 2022			Plano orçamental plurianual			
		Períodos anteriores	Período	Soma	2023	2024	2025	2026
R14	12 PASSIVOS FINANCEIROS							
	1201 DEPÓSITOS, CERTIFICADOS DE DEPÓSITOS E POUpanÇA							
	1202 TÍTULOS A CURTO PRAZO							
	1203 TÍTULOS A MÉDIO E LONGO PRAZOS							
	1204 DERIVADOS FINANCEIROS							
	1205 EMPRÉSTIMOS A CURTO PRAZO							
	120502 SOCIEDADES FINANCEIRAS							
	1206 EMPRÉSTIMOS A MÉDIO E LONGO PRAZOS							
	120602 SOCIEDADES FINANCEIRAS							
	120603 ADMINISTRAÇÃO PÚBLICA- ADMINISTRAÇÃO CENTRAL- ESTADO							
	1207 OUTROS ACTIVOS FINANCEIROS							
	Saldo da Gerência Anterior - Operações Orçamentais							
	16 SALDO DA GERÊNCIA ANTERIOR							
	1601 SALDO ORÇAMENTAL							
D1	160101 NA POSSE DO SERVIÇO							
	Receita total [3] = [1] + [2]		21.776.648,94	21.776.648,94	20.270.825,36	18.735.495,69	19.943.198,67	19.943.185,20
	Despesa corrente		13.499.940,13	13.499.940,13	12.349.152,12	11.879.471,31	11.570.819,59	11.008.842,76
	Despesas com o pessoal		4.320.169,77	4.320.169,77	4.268.218,49	4.209.188,67	4.194.339,07	4.184.249,58
	Remunerações Certas e Permanentes		3.101.162,89	3.101.162,89	3.044.181,43	2.985.121,34	2.970.241,38	2.960.121,44
	01 ADMINISTRAÇÃO MUNICIPAL		3.101.162,89	3.101.162,89	3.044.181,43	2.985.121,34	2.970.241,38	2.960.121,44
	0103 CAMARA MUNICIPAL		3.101.162,89	3.101.162,89	3.044.181,43	2.985.121,34	2.970.241,38	2.960.121,44
	01 DESPESAS COM O PESSOAL		3.101.162,89	3.101.162,89	3.044.181,43	2.985.121,34	2.970.241,38	2.960.121,44
	0101 REMUNERAÇÕES CERTAS E PERMANENTES		3.101.162,89	3.101.162,89	3.044.181,43	2.985.121,34	2.970.241,38	2.960.121,44
	010101 TITULARES DE ÓRGÃOS DE SOBERANIA E MEMBROS DE ÓRGÃOS AUTÁRQUICOS		129.000,00	129.000,00	129.000,00	129.000,00	129.000,00	129.000,00
	010104 PESSOAL DOS QUADROS- REGIME DO CONTRATO INDIVIDUAL DO TRABALHO		1.928.352,89	1.928.352,89	1.875.147,43	1.815.087,34	1.800.207,38	1.790.087,44
	01010401 PESSOAL EM FUNÇÕES		1.765.077,34	1.765.077,34	1.765.077,34	1.765.077,34	1.765.077,34	1.765.077,34
	01010402 ALTERAÇÕES OBRIGATORIAS DE POSICIONAMENTO REMUNERATORIO		5.000,00	5.000,00	10.060,09		10.120,04	
	01010403 ALTERAÇÕES FACULTATIVAS DE POSICIONAMENTO REMUNERATORIO		10,00	10,00	10,00	10,00	10,00	10,10
	01010404 RECRUTAMENTO DE PESSOAL PARA NOVOS POSTOS DE TRABALHO		158.265,55	158.265,55	100.000,00	50.000,00	25.000,00	25.000,00
	010106 PESSOAL CONTRATADO A TERMO		60,00	60,00	60,00	60,00	60,00	60,00
	01010601 PESSOAL EM FUNÇÕES		50,00	50,00	50,00	50,00	50,00	50,00
	01010604 RECRUTAMENTO DE PESSOAL PARA NOVOS POSTOS DE TRABALHO		10,00	10,00	10,00	10,00	10,00	10,00
	010107 PESSOAL EM REGIME DE TAREFA OU AVENÇA		35.000,00	35.000,00	35.000,00	35.000,00	35.000,00	35.000,00
	010108 PESSOAL AGUARDANDO APOSENTAÇÃO		11.300,00	11.300,00	8.024,00	8.024,00	8.024,00	8.024,00
	010109 PESSOAL EM QUALQUER OUTRA SITUAÇÃO		310.000,00	310.000,00	310.000,00	310.000,00	310.000,00	310.000,00
	010111 REPRESENTAÇÃO		39.400,00	39.400,00	39.400,00	39.400,00	39.400,00	39.400,00
	01011101 REPRESENTAÇÃO ELEITOS		25.000,00	25.000,00	25.000,00	25.000,00	25.000,00	25.000,00
	01011102 PESSOAL DOS QUADROS		14.400,00	14.400,00	14.400,00	14.400,00	14.400,00	14.400,00
	010112 SUPLEMENTOS E PRÉMIOS		50,00	50,00	50,00	50,00	50,00	50,00
	010113 SUBSÍDIO DE REFEIÇÃO		212.500,00	212.500,00	212.000,00	213.000,00	213.000,00	213.000,00
	01011301 PESSOAL DO QUADRO		190.000,00	190.000,00	190.000,00	190.000,00	190.000,00	190.000,00
	01011302 PESSOAL EM QUALQUER OUTRA SITUAÇÃO		18.000,00	18.000,00	18.000,00	18.500,00	18.500,00	18.500,00
	01011303 MEMBROS DOS ÓRGÃOS AUTARQUICOS		4.500,00	4.500,00	4.000,00	4.500,00	4.500,00	4.500,00
	010114 SUBSÍDIOS DE FÉRIAS E NATAL		385.500,00	385.500,00	385.500,00	385.500,00	385.500,00	385.500,00
	01011401 PESSOAL DO QUADRO		333.000,00	333.000,00	333.000,00	333.000,00	333.000,00	333.000,00

Tipo de Orçamento : DA RECEITA E DA DESPESA

Tipo de Dotação : DOTAÇÕES INICIAIS

Tipo de Visualização : COM E SEM MOVIMENTO

Desagregar : S Euros

Rubrica	Designação	Orçamento 2022			Plano orçamental plurianual				
		Periodos anteriores	Período	Soma	2023	2024	2025	2026	
D12	01011402	PESSOAL EM QUALQUER OUTRA SITUAÇÃO		52.500,00	52.500,00	52.500,00	52.500,00	52.500,00	52.500,00
	010115	REMUNERAÇÕES POR DOENÇA E MATERNIDADE / PATERNIDADE		50.000,00	50.000,00	50.000,00	50.000,00	50.000,00	50.000,00
		Abonos Variáveis ou Eventuais		139.860,00	139.860,00	144.860,03	144.860,06	144.860,09	144.860,12
	01	ADMINISTRAÇÃO MUNICIPAL		139.860,00	139.860,00	144.860,03	144.860,06	144.860,09	144.860,12
	0101	ASSEMBLEIA MUNICIPAL		28.000,00	28.000,00	28.000,00	28.000,00	28.000,00	28.000,00
	01	DESPESAS COM O PESSOAL		28.000,00	28.000,00	28.000,00	28.000,00	28.000,00	28.000,00
	0102	ABONOS VARIÁVEIS OU EVENTUAIS		28.000,00	28.000,00	28.000,00	28.000,00	28.000,00	28.000,00
	010204	AJUDAS DE CUSTO		3.500,00	3.500,00	3.500,00	3.500,00	3.500,00	3.500,00
	010213	OUTROS SUPLEMENTOS E PRÉMIOS		24.500,00	24.500,00	24.500,00	24.500,00	24.500,00	24.500,00
	01021303	Senhas de presença		24.500,00	24.500,00	24.500,00	24.500,00	24.500,00	24.500,00
	0103	CAMARA MUNICIPAL		111.860,00	111.860,00	116.860,03	116.860,06	116.860,09	116.860,12
	01	DESPESAS COM O PESSOAL		111.860,00	111.860,00	116.860,03	116.860,06	116.860,09	116.860,12
	0102	ABONOS VARIÁVEIS OU EVENTUAIS		111.860,00	111.860,00	116.860,03	116.860,06	116.860,09	116.860,12
	010202	HORAS EXTRAORDINÁRIAS		10.000,00	10.000,00	15.000,00	15.000,00	15.000,00	15.000,00
	010203	ALIMENTAÇÃO E ALOJAMENTO		10,00	10,00	10,00	10,00	10,00	10,00
	010204	AJUDAS DE CUSTO		10.000,00	10.000,00	10.000,00	10.000,00	10.000,00	10.000,00
	010205	ABONO PARA FALHAS		4.700,00	4.700,00	4.700,00	4.700,00	4.700,00	4.700,00
	010206	FORMAÇÃO		10,00	10,00	10,03	10,06	10,09	10,12
	010207	COLABORAÇÃO TÉCNICA E ESPECIALIZADA		1.600,00	1.600,00	1.600,00	1.600,00	1.600,00	1.600,00
	010208	SUBSÍDIOS E ABONOS DE FIXAÇÃO, RESIDÊNCIA E ALOJAMENTO		10,00	10,00	10,00	10,00	10,00	10,00
	010209	SUBSÍDIO DE PREVENÇÃO		10,00	10,00	10,00	10,00	10,00	10,00
	010210	SUBSÍDIO DE TRABALHO NOCTURNO		3.500,00	3.500,00	3.500,00	3.500,00	3.500,00	3.500,00
	010211	SUBSÍDIO DE TURNO		26.000,00	26.000,00	26.000,00	26.000,00	26.000,00	26.000,00
	010212	INDENIZAÇÕES POR CESSAÇÃO DE FUNÇÕES		10,00	10,00	10,00	10,00	10,00	10,00
	010213	OUTROS SUPLEMENTOS E PRÉMIOS		41.010,00	41.010,00	41.010,00	41.010,00	41.010,00	41.010,00
	01021301	PRÉMIOS DE DESEMPENHO		10,00	10,00	10,00	10,00	10,00	10,00
	01021302	OUTROS		33.000,00	33.000,00	33.000,00	33.000,00	33.000,00	33.000,00
	01021303	Senhas de presença		8.000,00	8.000,00	8.000,00	8.000,00	8.000,00	8.000,00
	010214	OUTROS ABONOS EM NUMERÁRIO OU ESPÉCIE		15.000,00	15.000,00	15.000,00	15.000,00	15.000,00	15.000,00
	D13	01	Segurança social		1.079.146,88	1.079.146,88	1.079.177,03	1.079.207,27	1.079.237,60
0101		ADMINISTRAÇÃO MUNICIPAL		1.079.146,88	1.079.146,88	1.079.177,03	1.079.207,27	1.079.237,60	1.079.268,02
0101		ASSEMBLEIA MUNICIPAL		1.000,00	1.000,00	1.000,00	1.000,00	1.000,00	1.000,00
01		DESPESAS COM O PESSOAL		1.000,00	1.000,00	1.000,00	1.000,00	1.000,00	1.000,00
0103		SEGURANÇA SOCIAL		1.000,00	1.000,00	1.000,00	1.000,00	1.000,00	1.000,00
010309		SEGUROS		1.000,00	1.000,00	1.000,00	1.000,00	1.000,00	1.000,00
01030901		SEGUROS DE ACIDENTES DE TRABALHO E DOENÇ. PROFISSI.		1.000,00	1.000,00	1.000,00	1.000,00	1.000,00	1.000,00
0103		CAMARA MUNICIPAL		1.078.146,88	1.078.146,88	1.078.177,03	1.078.207,27	1.078.237,60	1.078.268,02
01		DESPESAS COM O PESSOAL		1.078.146,88	1.078.146,88	1.078.177,03	1.078.207,27	1.078.237,60	1.078.268,02
0103		SEGURANÇA SOCIAL		1.078.146,88	1.078.146,88	1.078.177,03	1.078.207,27	1.078.237,60	1.078.268,02
010301		ENCARGOS COM A SAÚDE		150.000,00	150.000,00	150.000,00	150.000,00	150.000,00	150.000,00
010302		OUTROS ENCARGOS COM A SAÚDE		50.000,00	50.000,00	50.000,00	50.000,00	50.000,00	50.000,00
010303		ABONO DE FAMÍLIA A CRIANÇAS E JOVENS		15.000,00	15.000,00	15.000,00	15.000,00	15.000,00	15.000,00
010304		OUTRAS PRESTAÇÕES FAMILIARES		30.000,00	30.000,00	30.000,00	30.000,00	30.000,00	30.000,00
010305		CONTRIBUIÇÕES PARA A SEGURANÇA SOCIAL		745.096,88	745.096,88	745.096,88	745.096,88	745.096,88	745.096,88
01030501		ASSISTÊNCIA NA DOENÇA DOS FUNCIONÁRIOS (ADSE)		50,00	50,00	50,00	50,00	50,00	50,00
01030502		SEGURANÇA SOCIAL DO PESSOAL EM REGIME DE CONTRATO DE TRABALHO EM FUNÇÕES PÚBLICAS (RCTFP)		742.046,88	742.046,88	742.046,88	742.046,88	742.046,88	742.046,88

ORÇAMENTO E PLANO ORÇAMENTAL PLURIANUAL
MUNICÍPIO DE CASTELO DE PAIVA

Pág. : 7
Ano : 2022

Tipo de Orçamento : DA RECEITA E DA DESPESA

Tipo de Dotação : DOTAÇÕES INICIAIS

Tipo de Visualização : COM E SEM MOVIMENTO

Desagregar : S Euros

Rubrica	Designação	Orçamento 2022			Plano orçamental plurianual			
		Períodos anteriores	Período	Soma	2023	2024	2025	2026
D2	0103050201	CAIXA GERAL DE APOSENTAÇÕES	543.477,51	543.477,51	543.477,51	543.477,51	543.477,51	543.477,51
	0103050202	SEGURANÇA SOCIAL REGIME GERAL	198.569,37	198.569,37	198.569,37	198.569,37	198.569,37	198.569,37
	01030503	OUTROS	3.000,00	3.000,00	3.000,00	3.000,00	3.000,00	3.000,00
	010306	ACIDENTES EM SERVIÇOS E DOENÇAS	10.000,00	10.000,00	10.030,00	10.060,09	10.090,27	10.120,54
		PROFISSIONAIS						
	010309	SEGUROS	70.000,00	70.000,00	70.000,00	70.000,00	70.000,00	70.000,00
	01030901	SEGUROS DE ACIDENTES DE TRABALHO E DOENÇ. PROFISSI.	70.000,00	70.000,00	70.000,00	70.000,00	70.000,00	70.000,00
	010310	OUTRAS DESPESAS DE SEGURANÇA SOCIAL	8.050,00	8.050,00	8.050,15	8.050,30	8.050,45	8.050,60
	01031001	EVENTUALIDADE, MATERNIDADE, PATERNIDADE E ADOÇÃO	8.000,00	8.000,00	8.000,00	8.000,00	8.000,00	8.000,00
	01031099	OUTRAS DESPESAS DE SEGURANÇA SOCIAL	50,00	50,00	50,15	50,30	50,45	50,60
		Aquisição de bens e serviços	5.548.180,73	5.548.180,73	4.797.488,00	4.680.180,00	4.423.570,00	3.882.220,00
	01	ADMINISTRAÇÃO MUNICIPAL	5.548.180,73	5.548.180,73	4.797.488,00	4.680.180,00	4.423.570,00	3.882.220,00
	0101	ASSEMBLEIA MUNICIPAL	2.300,00	2.300,00	2.308,00	2.300,00	2.300,00	2.300,00
	02	AQUISIÇÃO DE BENS E SERVIÇOS	2.300,00	2.300,00	2.308,00	2.300,00	2.300,00	2.300,00
	0201	AQUISIÇÃO DE BENS	300,00	300,00	308,00	300,00	300,00	300,00
	020108	MATERIAL DE ESCRITÓRIO	100,00	100,00	100,00	100,00	100,00	100,00
	020115	PRÊMIOS, CONDECORAÇÕES E OFERTAS	100,00	100,00	108,00	100,00	100,00	100,00
	020121	OUTROS BENS	100,00	100,00	100,00	100,00	100,00	100,00
	0202	AQUISIÇÃO DE SERVIÇOS	2.000,00	2.000,00	2.000,00	2.000,00	2.000,00	2.000,00
	020220	OUTROS TRABALHOS ESPECIALIZADOS	1.900,00	1.900,00	1.900,00	1.900,00	1.900,00	1.900,00
	020225	OUTROS SERVIÇOS	100,00	100,00	100,00	100,00	100,00	100,00
	0103	CAMARA MUNICIPAL	5.545.880,73	5.545.880,73	4.795.180,00	4.677.880,00	4.421.270,00	3.879.920,00
	02	AQUISIÇÃO DE BENS E SERVIÇOS	5.545.880,73	5.545.880,73	4.795.180,00	4.677.880,00	4.421.270,00	3.879.920,00
	0201	AQUISIÇÃO DE BENS	1.540.028,64	1.540.028,64	1.441.150,00	1.426.200,00	1.422.600,00	1.386.700,00
	020101	MATÉRIAS-PRIMAS E SUBSIDIÁRIAS	1.700,00	1.700,00	1.600,00	1.600,00	1.600,00	1.600,00
	020102	COMBUSTÍVEIS E LUBRIFICANTES	231.007,41	231.007,41	222.000,00	222.000,00	222.000,00	222.000,00
	02010201	Gasolina	2.891,35	2.891,35	2.000,00	2.000,00	2.000,00	2.000,00
	02010202	Gasóleo	161.921,70	161.921,70	160.000,00	160.000,00	160.000,00	160.000,00
	02010299	Outros	66.194,36	66.194,36	60.000,00	60.000,00	60.000,00	60.000,00
	020103	MUNIÇÕES, EXPLOSIVOS E ARTIFÍCIOS	50,00	50,00	50,00	50,00	50,00	50,00
	020104	LIMPEZA E HIGIENE	24.143,00	24.143,00	10.000,00	10.000,00	10.000,00	10.000,00
	020106	ALIMENTAÇÃO- GÊNEROS PARA CONFECCIONAR	100,00	100,00	100,00	100,00	100,00	100,00
	020107	VESTUÁRIO E ARTIGOS PESSOAIS	35.500,00	35.500,00	20.000,00	20.000,00	20.000,00	20.000,00
	020108	MATERIAL DE ESCRITÓRIO	8.500,00	8.500,00	7.000,00	7.000,00	7.000,00	7.000,00
	020109	PRODUTOS QUÍMICOS E FARMACÊUTICOS	17.500,00	17.500,00	9.000,00	8.000,00	8.000,00	8.000,00
	020110	PRODUTOS VENDIDOS NAS FARMÁCIAS	54.600,00	54.600,00	53.100,00	50.100,00	50.100,00	50.100,00
	020111	MATERIAL DE CONSUMO CLÍNICO	1.600,00	1.600,00	100,00	100,00	100,00	100,00
	020112	MATERIAL DE TRANSPORTE- PEÇAS	35.000,00	35.000,00	25.000,00	25.000,00	25.000,00	25.000,00
	020114	OUTRO MATERIAL- PEÇAS	22.492,70	22.492,70	15.000,00	15.000,00	15.000,00	15.000,00
	020115	PRÊMIOS, CONDECORAÇÕES E OFERTAS	22.550,00	22.550,00	22.550,00	22.550,00	27.550,00	11.950,00
	020116	MERCADORIAS PARA VENDA	731.527,54	731.527,54	730.050,00	730.050,00	730.050,00	730.050,00
	02011601	Água	731.477,54	731.477,54	730.000,00	730.000,00	730.000,00	730.000,00
	02011603	Outros	50,00	50,00	50,00	50,00	50,00	50,00
	020117	FERRAMENTAS E UTENSÍLIOS	4.738,00	4.738,00	4.500,00	4.500,00	4.500,00	4.500,00
	020118	LIVROS E DOCUMENTAÇÃO TÉCNICA	250,00	250,00	150,00	50,00	50,00	50,00
	020119	ARTIGOS HONORÍFICOS E DE DECORAÇÃO	300,00	300,00	300,00	300,00	300,00	300,00
020120	MATERIAL DE EDUCAÇÃO, CULTURA E RECREIO	26.000,00	26.000,00	26.000,00	24.500,00	24.000,00	23.000,00	
020121	OUTROS BENS	322.469,99	322.469,99	294.650,00	285.300,00	277.200,00	257.900,00	
0202	AQUISIÇÃO DE SERVIÇOS	4.005.852,09	4.005.852,09	3.354.030,00	3.251.680,00	2.998.670,00	2.493.220,00	
020201	ENCARGOS DE INSTALAÇÕES	758.070,46	758.070,46	760.000,00	760.000,00	760.000,00	760.000,00	
020202	LIMPEZA E HIGIENE	2.050,00	2.050,00	50,00	50,00	50,00	50,00	

Tipo de Orçamento : DA RECEITA E DA DESPESA

Tipo de Dotação : DOTAÇÕES INICIAIS

Tipo de Visualização : COM E SEM MOVIMENTO

Desagregar : S Euros

Rubrica	Designação	Orçamento 2022			Plano orçamental plurianual			
		Periodos anteriores	Periodo	Soma	2023	2024	2025	2026
	020203		15.013,00	15.013,00	9.000,00	9.000,00	8.000,00	8.000,00
	020204		174.010,00	174.010,00	174.010,00	174.010,00	100,00	100,00
	020205		10,00	10,00	10,00	10,00	10,00	10,00
	020206		28.468,29	28.468,29	25.000,00	25.000,00	15.000,00	15.000,00
	020208		108.930,00	108.930,00	75.000,00	70.000,00	70.000,00	40.000,00
	020209		70.000,00	70.000,00	55.000,00	55.000,00	45.000,00	30.000,00
	020210		552.073,80	552.073,80	541.800,00	541.800,00	541.800,00	251.000,00
	020211		100,00	100,00	100,00	100,00	100,00	100,00
	020212		118.190,00	118.190,00	100.000,00	100.000,00	100.000,00	100.000,00
	020213		100,00	100,00	100,00	100,00	100,00	1.000,00
	020214		602.021,22	602.021,22	258.100,00	202.250,00	202.250,00	201.150,00
	CONSULTADORIA							
	020215		10.000,00	10.000,00	4.500,00	4.500,00	4.500,00	4.500,00
	020216		100,00	100,00	100,00	100,00	100,00	100,00
	020217		28.669,89	28.669,89	20.700,00	19.200,00	19.200,00	15.050,00
	020218		100,00	100,00	100,00	100,00	100,00	100,00
	020219		70.307,92	70.307,92	40.000,00	40.000,00	40.000,00	5.000,00
	020220		427.456,66	427.456,66	215.100,00	215.100,00	165.100,00	103.000,00
	020222		6.500,00	6.500,00	5.500,00	5.000,00	3.500,00	3.500,00
	020223		160.010,00	160.010,00	390.010,00	390.010,00	390.010,00	390.010,00
	020224		82.500,00	82.500,00	60.000,00	60.000,00	55.000,00	55.000,00
	020225		791.170,85	791.170,85	619.850,00	580.350,00	578.750,00	510.550,00
D3	Juros e outros encargos		40.355,08	40.355,08	25.078,00	18.730,00	13.018,00	7.455,35
01	ADMINISTRAÇÃO MUNICIPAL		40.355,08	40.355,08	25.078,00	18.730,00	13.018,00	7.455,35
0102	OPERAÇÕES FINANCEIRAS		29.896,98	29.896,98	24.068,00	18.620,00	12.998,00	7.435,35
03	JUROS E OUTROS ENCARGOS		29.896,98	29.896,98	24.068,00	18.620,00	12.998,00	7.435,35
0301	JUROS DA DÍVIDA PÚBLICA		29.896,98	29.896,98	24.068,00	18.620,00	12.998,00	7.435,35
030103	SOCIEDADES FINANCEIRAS- BANCOS E OUTRAS INSTITUIÇÕES FINANCEIRAS		29.896,98	29.896,98	24.068,00	18.620,00	12.998,00	7.435,35
03010302	Empréstimos de médio e longo prazos		29.896,98	29.896,98	24.068,00	18.620,00	12.998,00	7.435,35
0301030201	CAIXA GERAL DE DEPÓSITOS - CGD		1.206,60	1.206,60	866,00	645,00	419,00	195,35
0301030202	BANCO PORTUGUÊS DO INVESTIMENTO - BPI		20.265,00	20.265,00	16.495,00	12.760,00	8.954,00	5.184,00
0301030205	NOVO BANCO - BES		205,00	205,00				
0301030206	CAIXA CRÉDITO AGRÍCOLA - CCA		8.220,38	8.220,38	6.707,00	5.215,00	3.625,00	2.056,00
0103	CAMARA MUNICIPAL		10.458,10	10.458,10	1.010,00	110,00	20,00	20,00
03	JUROS E OUTROS ENCARGOS		10.458,10	10.458,10	1.010,00	110,00	20,00	20,00
0305	OUTROS JUROS		10.458,10	10.458,10	1.010,00	110,00	20,00	20,00
030502	OUTROS		10.458,10	10.458,10	1.010,00	110,00	20,00	20,00
03050201	Juros		10,00	10,00	10,00	10,00	10,00	10,00
03050202	Outros Juros		10.448,10	10.448,10	1.000,00	100,00	10,00	10,00
D4	Transferências e subsídios correntes		1.560.542,42	1.560.542,42	1.429.798,63	1.146.803,64	1.174.823,52	1.118.273,83
D41	Transferências correntes		1.560.542,42	1.560.542,42	1.429.798,63	1.146.803,64	1.174.823,52	1.118.273,83
D411	Administrações Públicas		581.851,25	581.851,25	447.918,59	222.152,38	220.160,16	209.360,47
D4111	Administração Central - Estado Português							
D4112	Administração Central - Outras entidades							
D4113	Segurança Social		5.158,76	5.158,76	5.158,76	2.594,88	2.602,66	2.610,47
01	ADMINISTRAÇÃO MUNICIPAL		5.158,76	5.158,76	5.158,76	2.594,88	2.602,66	2.610,47
0103	CAMARA MUNICIPAL		5.158,76	5.158,76	5.158,76	2.594,88	2.602,66	2.610,47
04	TRANSFERÊNCIAS CORRENTES		5.158,76	5.158,76	5.158,76	2.594,88	2.602,66	2.610,47
0406	SEGURANÇA SOCIAL		5.158,76	5.158,76	5.158,76	2.594,88	2.602,66	2.610,47
040602	SEGURANÇA SOCIAL		5.158,76	5.158,76	5.158,76	2.594,88	2.602,66	2.610,47
04060201	Programas Ocupacionais		5.158,76	5.158,76	5.158,76	2.594,88	2.602,66	2.610,47
D4114	Administração Regional							

ORÇAMENTO E PLANO ORÇAMENTAL PLURIANUAL
MUNICÍPIO DE CASTELO DE PAIVA

Pág. : 9
Ano : 2022

Tipo de Orçamento : DA RECEITA E DA DESPESA

Tipo de Dotação : DOTAÇÕES INICIAIS

Tipo de Visualização : COM E SEM MOVIMENTO

Desagregar : S Euros

Rubrica	Designação	Orçamento 2022			Plano orçamental plurianual			
		Períodos anteriores	Período	Soma	2023	2024	2025	2026
D4115	Administração Local		576.692,49	576.692,49	442.759,83	219.557,50	217.557,50	206.750,00
01	ADMINISTRAÇÃO MUNICIPAL		576.692,49	576.692,49	442.759,83	219.557,50	217.557,50	206.750,00
0103	CAMARA MUNICIPAL		576.692,49	576.692,49	442.759,83	219.557,50	217.557,50	206.750,00
04	TRANSFERÊNCIAS CORRENTES		576.692,49	576.692,49	442.759,83	219.557,50	217.557,50	206.750,00
0405	ADMINISTRAÇÃO LOCAL		576.692,49	576.692,49	442.759,83	219.557,50	217.557,50	206.750,00
040501	CONTINENTE		576.692,49	576.692,49	442.759,83	219.557,50	217.557,50	206.750,00
04050102	Freguesias		189.120,00	189.120,00	189.120,00	189.120,00	189.120,00	180.000,00
04050104	Associação de Municípios do Vale do Sousa		86.912,51	86.912,51	83.000,00			
04050105	Comunidade Intermunicipal do Tâmega e Sousa		195.453,95	195.453,95	125.702,33			
04050106	Adrimag		64.268,53	64.268,53	6.000,00	6.000,00	6.000,00	6.000,00
04050108	Outros		40.937,50	40.937,50	38.937,50	24.437,50	22.437,50	20.750,00
D412	Entidades do Setor Não Lucrativo		712.832,36	712.832,36	716.020,23	665.721,26	695.733,36	649.983,36
01	ADMINISTRAÇÃO MUNICIPAL		712.832,36	712.832,36	716.020,23	665.721,26	695.733,36	649.983,36
0103	CAMARA MUNICIPAL		712.832,36	712.832,36	716.020,23	665.721,26	695.733,36	649.983,36
04	TRANSFERÊNCIAS CORRENTES		712.832,36	712.832,36	716.020,23	665.721,26	695.733,36	649.983,36
0407	INSTITUIÇÕES SEM FINS LUCRATIVOS		712.832,36	712.832,36	716.020,23	665.721,26	695.733,36	649.983,36
040701	INSTITUIÇÕES SEM FINS LUCRATIVOS		712.832,36	712.832,36	716.020,23	665.721,26	695.733,36	649.983,36
D413	Famílias		265.608,81	265.608,81	265.609,81	258.680,00	258.680,00	258.680,00
01	ADMINISTRAÇÃO MUNICIPAL		265.608,81	265.608,81	265.609,81	258.680,00	258.680,00	258.680,00
0103	CAMARA MUNICIPAL		265.608,81	265.608,81	265.609,81	258.680,00	258.680,00	258.680,00
04	TRANSFERÊNCIAS CORRENTES		265.608,81	265.608,81	265.609,81	258.680,00	258.680,00	258.680,00
0408	FAMÍLIAS		265.608,81	265.608,81	265.609,81	258.680,00	258.680,00	258.680,00
040802	OUTRAS		265.608,81	265.608,81	265.609,81	258.680,00	258.680,00	258.680,00
04080201	PROGRAMAS OCUPACIONAIS		265.608,81	265.608,81	265.609,81	258.680,00	258.680,00	258.680,00
D414	Outras		250,00	250,00	250,00	250,00	250,00	250,00
01	ADMINISTRAÇÃO MUNICIPAL		250,00	250,00	250,00	250,00	250,00	250,00
0103	CAMARA MUNICIPAL		250,00	250,00	250,00	250,00	250,00	250,00
04	TRANSFERÊNCIAS CORRENTES		250,00	250,00	250,00	250,00	250,00	250,00
0401	SOCIEDADES E QUASE-SOCIEDADES NÃO FINANCEIRAS		250,00	250,00	250,00	250,00	250,00	250,00
040101	PÚBLICAS		250,00	250,00	250,00	250,00	250,00	250,00
D42	Subsídios Correntes							
D5	Outras despesas correntes		2.030.692,13	2.030.692,13	1.828.569,00	1.824.569,00	1.765.069,00	1.816.644,00
01	ADMINISTRAÇÃO MUNICIPAL		2.030.692,13	2.030.692,13	1.828.569,00	1.824.569,00	1.765.069,00	1.816.644,00
0103	CAMARA MUNICIPAL		2.030.692,13	2.030.692,13	1.828.569,00	1.824.569,00	1.765.069,00	1.816.644,00
06	OUTRAS DESPESAS CORRENTES		2.030.692,13	2.030.692,13	1.828.569,00	1.824.569,00	1.765.069,00	1.816.644,00
0602	DIVERSAS		2.030.692,13	2.030.692,13	1.828.569,00	1.824.569,00	1.765.069,00	1.816.644,00
060201	IMPOSTOS E TAXAS		347.650,00	347.650,00	201.000,00	201.000,00	201.000,00	201.000,00
06020100	IMPOSTOS E TAXAS		347.650,00	347.650,00	201.000,00	201.000,00	201.000,00	201.000,00
0602010001	TAXAS DE JUSTIÇA		2.000,00	2.000,00	1.000,00	1.000,00	1.000,00	1.000,00
0602010002	OUTRAS TAXAS		345.650,00	345.650,00	200.000,00	200.000,00	200.000,00	200.000,00
060203	OUTRAS		1.683.042,13	1.683.042,13	1.627.569,00	1.623.569,00	1.564.069,00	1.615.644,00
06020301	Restituições		12.324,78	12.324,78	5.000,00	5.000,00	500,00	2.500,00
06020302	IVA Pago		10,00	10,00	10,00	10,00	10,00	10,00
06020304	Serviços Bancários		14.148,35	14.148,35	10.000,00	6.000,00	1.000,00	1.000,00
06020305	Outras		128.425,00	128.425,00	84.425,00	84.425,00	34.425,00	84.000,00
06020399	DIVERSAS		1.528.134,00	1.528.134,00	1.528.134,00	1.528.134,00	1.528.134,00	1.528.134,00
0602039901	LEI 50/2018 - SAÚDE		158.280,00	158.280,00	158.280,00	158.280,00	158.280,00	158.280,00
0602039902	LEI 50/2018 - EDUCAÇÃO		1.307.375,00	1.307.375,00	1.307.375,00	1.307.375,00	1.307.375,00	1.307.375,00
0602039903	LEI 50/2018 - AÇÃO SOCIAL		62.479,00	62.479,00	62.479,00	62.479,00	62.479,00	62.479,00
	Despesa de capital		7.646.804,13	7.646.804,13	7.177.020,00	5.739.030,00	7.759.030,00	7.692.530,00
D6	Aquisição de bens de capital		7.344.334,13	7.344.334,13	7.034.650,00	5.713.650,00	7.733.650,00	7.667.150,00
01	ADMINISTRAÇÃO MUNICIPAL		7.344.334,13	7.344.334,13	7.034.650,00	5.713.650,00	7.733.650,00	7.667.150,00

Tipo de Orçamento : DA RECEITA E DA DESPESA

Tipo de Dotação : DOTAÇÕES INICIAIS

Tipo de Visualização : COM E SEM MOVIMENTO

Desagregar : S Euros

Rubrica	Designação	Orçamento 2022		Plano orçamental plurianual				
		Períodos anteriores	Período	Soma	2023	2024	2025	2026
0103	CAMARA MUNICIPAL		7.344.334,13	7.344.334,13	7.034.650,00	5.713.650,00	7.733.650,00	7.667.150,00
07	AQUISIÇÃO DE BENS DE CAPITAL		7.344.334,13	7.344.334,13	7.034.650,00	5.713.650,00	7.733.650,00	7.667.150,00
0701	INVESTIMENTOS		7.344.334,13	7.344.334,13	7.034.650,00	5.713.650,00	7.733.650,00	7.667.150,00
070101	TERRENOS		667.000,00	667.000,00	1.525.000,00	1.515.000,00	515.000,00	10.000,00
070102	HABITAÇÕES		761.500,00	761.500,00	4.010.500,00	3.010.500,00	6.010.500,00	6.505.500,00
07010201	Construção		250.000,00	250.000,00	2.500.000,00	1.500.000,00	5.500.000,00	6.500.000,00
07010202	Aquisição		501.000,00	501.000,00	1.500.000,00	1.500.000,00	500.000,00	
07010203	Reparação e Beneficiação		10.500,00	10.500,00	10.500,00	10.500,00	10.500,00	5.500,00
070103	EDIFÍCIOS		1.095.834,13	1.095.834,13	75.000,00	45.000,00	45.000,00	42.000,00
07010301	INSTALAÇÕES DE SERVIÇOS		404.548,13	404.548,13	20.000,00	5.000,00	5.000,00	5.000,00
07010302	INSTALAÇÕES DESPORTIVAS E RECREATIVAS		67.500,00	67.500,00	14.000,00	14.000,00	14.000,00	13.500,00
07010305	ESCOLAS		619.786,00	619.786,00	37.000,00	22.000,00	22.000,00	22.000,00
07010307	OUTROS		4.000,00	4.000,00	4.000,00	4.000,00	4.000,00	1.500,00
070104	CONSTRUÇÕES DIVERSAS		4.127.000,00	4.127.000,00	1.269.500,00	1.024.000,00	1.054.000,00	998.500,00
07010402	Esgotos		510.000,00	510.000,00	510.000,00	460.000,00	510.000,00	510.000,00
07010404	Iluminação Pública		15.000,00	15.000,00	5.000,00	5.000,00	5.000,00	5.000,00
07010405	Parques e Jardins		25.500,00	25.500,00	6.500,00	6.500,00	6.500,00	6.500,00
07010406	Instalações Desportivas e Recreativas							
07010407	Captação, Tratamento e Distribuição de Água		355.000,00	355.000,00	190.000,00	170.000,00	165.000,00	165.000,00
07010408	Viação Rural		2.328.000,00	2.328.000,00	419.000,00	274.000,00	274.000,00	273.000,00
07010409	Sinalização e Trânsito		15.000,00	15.000,00	4.000,00	3.500,00	3.500,00	3.500,00
07010411	Infraestruturas para Tratamento de Resíduos Sólidos		5.000,00	5.000,00	5.000,00	5.000,00	5.000,00	5.000,00
07010412	Cemitérios		355.000,00	355.000,00	12.500,00	2.500,00	2.500,00	2.500,00
07010413	OUTROS		518.500,00	518.500,00	117.500,00	97.500,00	82.500,00	28.000,00
070106	MATERIAL DE TRANSPORTES		106.000,00	106.000,00	41.000,00	41.000,00	36.000,00	36.000,00
07010602	Outro		106.000,00	106.000,00	41.000,00	41.000,00	36.000,00	36.000,00
070107	EQUIPAMENTO DE INFORMÁTICA		44.500,00	44.500,00	15.250,00	15.250,00	15.250,00	15.250,00
070108	SOFTWARE INFORMÁTICO		88.000,00	88.000,00	20.400,00	20.400,00	15.400,00	15.400,00
070109	EQUIPAMENTO ADMINISTRATIVO		28.500,00	28.500,00	17.000,00	12.500,00	12.500,00	14.500,00
070110	EQUIPAMENTO BÁSICO		131.000,00	131.000,00	45.000,00	29.000,00	29.000,00	29.000,00
07011001	Equipamento de Recolha de Resíduos		45.000,00	45.000,00	12.500,00	12.500,00	12.500,00	12.500,00
07011002	Outro		86.000,00	86.000,00	32.500,00	16.500,00	16.500,00	16.500,00
070112	ARTIGOS E OBJECTOS DE VALOR		285.000,00	285.000,00	10.000,00			
07011201	OBRAS DE ARTE		285.000,00	285.000,00	10.000,00			
070115	OUTROS INVESTIMENTOS		10.000,00	10.000,00	6.000,00	1.000,00	1.000,00	1.000,00
D7	Transferências e subsídios de capital		162.470,00	162.470,00	32.370,00	25.370,00	25.370,00	25.370,00
D71	Transferências de capital		162.470,00	162.470,00	32.370,00	25.370,00	25.370,00	25.370,00
D711	Administrações Públicas		26.020,00	26.020,00	18.920,00	11.920,00	11.920,00	11.920,00
D7111	Administração Central - Estado Português							
D7112	Administração Central - Outras entidades							
D7113	Segurança Social							
D7114	Administração Regional							
D7115	Administração Local		26.020,00	26.020,00	18.920,00	11.920,00	11.920,00	11.920,00
01	ADMINISTRAÇÃO MUNICIPAL		26.020,00	26.020,00	18.920,00	11.920,00	11.920,00	11.920,00
0103	CAMARA MUNICIPAL		26.020,00	26.020,00	18.920,00	11.920,00	11.920,00	11.920,00
08	TRANSFERÊNCIAS DE CAPITAL		26.020,00	26.020,00	18.920,00	11.920,00	11.920,00	11.920,00
0805	ADMINISTRAÇÃO LOCAL		26.020,00	26.020,00	18.920,00	11.920,00	11.920,00	11.920,00
080501	CONTINENTE		26.020,00	26.020,00	18.920,00	11.920,00	11.920,00	11.920,00
08050102	Freguesias		11.520,00	11.520,00	11.520,00	11.520,00	11.520,00	11.520,00
08050104	Associação de Municípios do Vale do Sousa		2.500,00	2.500,00	2.500,00			

Tipo de Orçamento : DA RECEITA E DA DESPESA

Tipo de Dotação : DOTAÇÕES INICIAIS

Tipo de Visualização : COM E SEM MOVIMENTO

Desagregar : S Euros

Rubrica	Designação	Orçamento 2022			Plano orçamental plurianual			
		Períodos anteriores	Período	Soma	2023	2024	2025	2026
D712	08050105 Comunidade Intermunicipal do Tâmega e Sousa		10.600,00	10.600,00	3.500,00			
	08050106 Adrimag		1.000,00	1.000,00	1.000,00			
	08050108 Outras		400,00	400,00	400,00	400,00	400,00	400,00
	Entidades do Setor não Lucrativo		125.450,00	125.450,00	3.450,00	3.450,00	3.450,00	3.450,00
	01 ADMINISTRAÇÃO MUNICIPAL		125.450,00	125.450,00	3.450,00	3.450,00	3.450,00	3.450,00
	0103 CAMARA MUNICIPAL		125.450,00	125.450,00	3.450,00	3.450,00	3.450,00	3.450,00
	08 TRANSFERÊNCIAS DE CAPITAL		125.450,00	125.450,00	3.450,00	3.450,00	3.450,00	3.450,00
	0807 INSTITUIÇÕES SEM FINS LUCRATIVOS		125.450,00	125.450,00	3.450,00	3.450,00	3.450,00	3.450,00
	080701 INSTITUIÇÕES SEM FINS LUCRATIVOS		125.450,00	125.450,00	3.450,00	3.450,00	3.450,00	3.450,00
	D713 Famílias							
D714	Outras		11.000,00	11.000,00	10.000,00	10.000,00	10.000,00	10.000,00
	01 ADMINISTRAÇÃO MUNICIPAL		11.000,00	11.000,00	10.000,00	10.000,00	10.000,00	10.000,00
	0103 CAMARA MUNICIPAL		11.000,00	11.000,00	10.000,00	10.000,00	10.000,00	10.000,00
	08 TRANSFERÊNCIAS DE CAPITAL		11.000,00	11.000,00	10.000,00	10.000,00	10.000,00	10.000,00
	0801 SOCIEDADES E QUASE-SOCIEDADES NÃO FINANCEIRAS		11.000,00	11.000,00	10.000,00	10.000,00	10.000,00	10.000,00
	080102 PRIVADAS		11.000,00	11.000,00	10.000,00	10.000,00	10.000,00	10.000,00
	D72 Subsídios de capital							
	D8 Outras despesas de capital		140.000,00	140.000,00	110.000,00	10,00	10,00	10,00
	01 ADMINISTRAÇÃO MUNICIPAL		140.000,00	140.000,00	110.000,00	10,00	10,00	10,00
	0103 CAMARA MUNICIPAL		140.000,00	140.000,00	110.000,00	10,00	10,00	10,00
D9	11 OUTRAS DESPESAS DE CAPITAL		140.000,00	140.000,00	110.000,00	10,00	10,00	10,00
	1102 DIVERSAS		140.000,00	140.000,00	110.000,00	10,00	10,00	10,00
	110299 Outras		140.000,00	140.000,00	110.000,00	10,00	10,00	10,00
	11029901 INDEMINIZAÇÕES		140.000,00	140.000,00	110.000,00	10,00	10,00	10,00
	Despesa efetiva [4]		21.146.744,26	21.146.744,26	19.526.172,12	17.618.501,31	19.329.849,59	18.701.372,76
	Despesa não efetiva [5]		629.904,68	629.904,68	586.650,00	588.182,50	589.732,16	591.301,44
	D9 Despesa com ativos financeiros							
	D10 Despesa com passivos financeiros		629.904,68	629.904,68	586.650,00	588.182,50	589.732,16	591.301,44
	01 ADMINISTRAÇÃO MUNICIPAL		629.904,68	629.904,68	586.650,00	588.182,50	589.732,16	591.301,44
	0102 OPERAÇÕES FINANCEIRAS		629.904,68	629.904,68	586.650,00	588.182,50	589.732,16	591.301,44
D10	03 JUROS E OUTROS ENCARGOS							
	0301 JUROS DA DÍVIDA PÚBLICA							
	030103 SOCIEDADES FINANCEIRAS- BANCOS E OUTRAS INSTITUIÇÕES FINANCEIRAS							
	03010301 Empréstimos de curto prazo							
	0301030102 BANCO PORTUGUÊS DO INVESTIMENTO							
	10 PASSIVOS FINANCEIROS		629.904,68	629.904,68	586.650,00	588.182,50	589.732,16	591.301,44
	1005 EMPRÉSTIMOS A CURTO PRAZO							
	100503 SOCIEDADES FINANCEIRAS- BANCOS E OUTRAS INSTITUIÇÕES FINANCEIRAS							
	10050302 BANCO PORTUGUÊS DE INVESTIMENTO - BPI							
	1006 EMPRÉSTIMOS A MÉDIO E LONGO PRAZOS		629.904,68	629.904,68	586.650,00	588.182,50	589.732,16	591.301,44
	100603 SOCIEDADES FINANCEIRAS- BANCOS E OUTRAS INSTITUIÇÕES FINANCEIRAS		629.904,68	629.904,68	586.650,00	588.182,50	589.732,16	591.301,44
	10060301 CAIXA GERAL DE DEPÓSITOS - C.G.D.		54.186,58	54.186,58	22.045,00	22.045,00	22.045,00	22.045,00
	10060302 BANCO PORTUGUÊS DO INVESTIMENTO - B.P.I.		437.500,00	437.500,00	437.500,00	437.500,00	437.500,00	437.500,00
	10060305 NOVO BANCO - BES		12.626,10	12.626,10	127.105,00	128.637,50	130.187,16	131.756,44
	10060306 CAIXA CRÉDITO AGRÍCOLA - CCA		125.592,00	125.592,00	127.105,00	128.637,50	130.187,16	131.756,44
	Despesa total [6] = [4] + [5]		21.776.648,94	21.776.648,94	20.112.822,12	18.206.683,81	19.919.581,75	19.292.674,20
	Saldo total [3] - [6]				158.003,24	528.812,88	23.616,92	650.511,00
	Saldo global [1] - [4]		629.904,68	629.904,68	744.653,24	1.116.995,38	613.349,08	1.241.812,44

PLANO FORTANTAL
MUNICÍPIO DE CASTELO LE PAIVA

Quantification of O-Ring Leakage in a Pressurized Water Reactor

Tipo de Plano : GRANDES OPÇÕES DO PLANO
 Tipo de Rubrica : CLASSIFICAÇÃO ORÇAMENTAL/ECONOMICA

Identificação do Objetivo : CLASSIFICADOR FUNCIONAL
: DIFERENÇAS INICIAIS

Tipo de Dotação		: RORALIS INICIAIS		Tipo de Rubrica : CLASSIFICAÇÃO ORÇAMENTAL		do Financiamento não realizado		Pagamentos		Total previsto										
Objetivo	Número do projeto	Designação do projeto	Rubrica	Forma de	Grupo de Fontes de Financiamento			Bases		Períodos seguintes					Total previsto					
					R G	I P	U E	OBR	Início	Fim	Fase de	Períodos seguintes								
												REALIZADO EM	ESTIM. REALIZ.	2022 (Financ. R./ Def.)		2022 (CVM)	2023	2024	2025	2026
Código Ano Tipo Número	[2]	[3]	[4]	[5]	[6]	[7]	[8]	[9]	[10]	[11]	[12]	[13]	[14]	[15]	[16]	[17]	[18]	[19]	[20]	
1.		Projetos Gerais de Administração Pública	0103/07010001	0		573.320,49	297.500,00		100	111	112	113	114	115	116	117	118	119	120	
1.1.		Projetos Gerais de Administração Pública	0103/07010001	0		573.320,49	297.500,00		100	111	112	113	114	115	116	117	118	119	120	
1.1.1.	2002 1 142	Aquisição e reparação de material de transporte	0103/07010002	0		393.148,13	297.500,00		100	111	112	113	114	115	116	117	118	119	120	
1.1.1.1.	2002 1 143	Máquinas viaturas e equipamento para a DPM	0103/07010002	0		50.000,00	297.500,00		100	111	112	113	114	115	116	117	118	119	120	
1.1.1.1.	2002 1 145	Aquisição e reparação de máquinas e equipamento para o BMS	0103/07010002	0		3.000,00	297.500,00		100	111	112	113	114	115	116	117	118	119	120	
1.1.1.1.	2002 1 146	Aquisição e reparação de material de transporte, máquinas e equipamento para o grupo de autarquia.	0103/07010002	0		3.000,00	297.500,00		100	111	112	113	114	115	116	117	118	119	120	
1.1.1.1.	2002 1 147	Informática e equipamento de software	0103/07010002	0		50.000,00	297.500,00		100	111	112	113	114	115	116	117	118	119	120	
1.1.1.1.	2002 1 147	SOFTWARE INFORMÁTICO	0103/07010002	0		50.000,00	297.500,00		100	111	112	113	114	115	116	117	118	119	120	
1.1.1.1.	2002 1 147	EQUIPAMENTO ADMINISTRATIVO	0103/07010002	0		15.500,00	297.500,00		100	111	112	113	114	115	116	117	118	119	120	
1.1.1.1.	2002 1 147	Edifícios e instalações municipais	0103/07010002	0		25.000,00	297.500,00		100	111	112	113	114	115	116	117	118	119	120	
1.1.1.1.	2002 1 147	Adaptação, aplicação, reparação e construção	0103/07010002	0		50.000,00	297.500,00		100	111	112	113	114	115	116	117	118	119	120	
1.1.1.1.	2002 1 147	Cadastro, avaliação e inventário do domínio público municipal	0103/07010002	0		50.000,00	297.500,00		100	111	112	113	114	115	116	117	118	119	120	
1.1.1.1.	2002 1 147	Aquisição e reparação de equipamento administrativo (BMS)	0103/07010002	0		10.000,00	297.500,00		100	111	112	113	114	115	116	117	118	119	120	
1.1.1.1.	2002 1 147	Aquisição de Software para a Equipamentos Respost. e Associativismo	0103/07010002	0		1.500,00	297.500,00		100	111	112	113	114	115	116	117	118	119	120	
1.1.1.1.	2002 1 147	Associação de Equipamento	0103/07010002	0		4.500,00	297.500,00		100	111	112	113	114	115	116	117	118	119	120	
1.1.1.1.	2002 1 147	Intervenção para a Biblioteca Municipal	0103/07010002	0		1.500,00	297.500,00		100	111	112	113	114	115	116	117	118	119	120	
1.1.1.1.	2002 1 147	EQUIPAMENTO DE INFORMÁTICA	0103/07010002	0		1.500,00	297.500,00		100	111	112	113	114	115	116	117	118	119	120	
1.1.1.1.	2002 1 147	EQUIPAMENTO ADMINISTRATIVO	0103/07010002	0		1.000,00	297.500,00		100	111	112	113	114	115	116	117	118	119	120	
1.1.1.1.	2002 1 147	Aquisição de Software para a Biblioteca Municipal	0103/07010002	0		1.500,00	297.500,00		100	111	112	113	114	115	116	117	118	119	120	
1.1.1.1.	2002 1 147	Fundação Profissional para Qualificação dos Profissionais da Administração Local	0103/07010002	0		1.500,00	297.500,00		100	111	112	113	114	115	116	117	118	119	120	
1.1.1.1.	2002 1 147	Qualificação e Modernização do Parque Intermunicipal do Município	0103/07010002	0		10.000,00	297.500,00		100	111	112	113	114	115	116	117	118	119	120	
1.1.1.1.	2002 1 147	Parque Intermunicipal do Município	0103/07010002	0		81.648,13	297.500,00		100	111	112	113	114	115	116	117	118	119	120	
1.1.1.1.	2002 1 147	LOJA DO CIMBIO	0103/07010002	0		175.572,36	297.500,00		100	111	112	113	114	115	116	117	118	119	120	
1.2.		Segurança e ordenação pública	0103/07010002	0		175.572,36	297.500,00		100	111	112	113	114	115	116	117	118	119	120	
1.2.1.		Proteção civil e luta contra incêndios	0103/07010002	0		78.572,36	297.500,00		100	111	112	113	114	115	116	117	118	119	120	
1.2.1.1.	2002 1 15	Apoio à actividade dos Bombeiros	0103/07010002	0		78.572,36	297.500,00		100	111	112	113	114	115	116	117	118	119	120	
Total :										472.220,49	297.500,00									
13) E - EMPREGADA, E - ADM. DEP.; O - FUNDOS, ON OUTROS; M - MUN. AUTON.										768.620,49	768.620,49									
										147.732,36	147.732,36									
										147.732,36	147.732,36									
										147.732,36	147.732,36									
										147.732,36	147.732,36									
										147.732,36	147.732,36									
										147.732,36	147.732,36									
										147.732,36	147.732,36									
										147.732,36	147.732,36									
										147.732,36	147.732,36									
										147.732,36	147.732,36									
										147.732,36	147.732,36									
										147.732,36	147.732,36									
										147.732,36	147.732,36									
										147.732,36	147.732,36									
										147.732,36	147.732,36									
										147.732,36	147.732,36									
										147.732,36	147.732,36									
										147.732,36	147.732,36									
										147.732,36	147.732,36									
										147.732,36	147.732,36									
										147.732,36	147.732,36									
										147.732,36	147.732,36									
										147.732,36	147.732,36									
										147.732,36	147.732,36									
										147.732,36	147.732,36									
										147.732,36	147.732,36									
										147.732,36	147.732,36									
										147.732,36	147.732,36									
										147.732,36	147.732,36									
										147.732,36	147.732,36									
										147.732,36	147.732,36									
										147.732,36	147.732,36									
										147.732,36	147.732,36									
										147.732,36	147.732,36									
										147.732,36	147.732,36									
										147.732,36	147.732,36									
										147.732,36	147.732,36									
										147.732,36	147.732,36									
										147.732,36	147.732,36									
										147.732,36	147.732,36									
										147.732,36	147.732,36									
										147.732,36	147.732,36									
										147.732,36	147.732,36									
										147.732,36	147.732,36									
										147.732,36	147.732,36									
										147.732,36	147.732,36									
										147.732,36	147.732,36									
										147.732,36	147.732,36									
										147.732,36	147.732,36									

Identificação do Objeto: CLASSIFICAÇÃO FUNDADA
Tipo de Dotação: RUBROS INICIAIS

Identificação do Objeto: GRANDES OBRAS DO PLANO
Tipo de Rubrica: CLASSIFICAÇÃO ORÇAMENTÁRIA

Considerar em esta Planilha o valor
do Fomento Anual Definido: S

Objetivo	Número do projeto	Designação do projeto	Rubrica	Grupo de Fontes de Financiamento				Datas		Base de	Pagamentos					Total previsto				
				R.G.	R.F.	O.B.	ENC.	Início	Fim		2022 (Financ. Definido)	2022 (Financ. R./ D.L.)	2022 (TOTAL)	Períodos seguintes						
														2023 [16]	2024 [17]	2025 [18]	2026 [19]	Outros [20]		
[1]	Código Ano Tipo Número	[3]	[4]	[5]	[6]	[7]	[8]	[9]	[10]	[11]	[12]	[13]	[14]	[15]	[16]	[17]	[18]	[19]	[20]	[21]=[13]+...+[20]
1.2.1.	01	2010.1.3	0103/07010400	0		4.000,00			2015/01/02	2025/12/31	0	4.000,00		4.000,00	5.000,00	5.000,00	5.000,00	5.000,00	24.000,00	
1.2.1.	02	2010.1.4	0103/040701	0		10.000,00			2013/01/02	2025/12/31	0	10.000,00		10.000,00	1.000,00	1.000,00	1.000,00	1.000,00	14.000,00	
1.2.1.	03	2010.1.5	0103/07010095	0		2.000,00			2013/01/02	2025/12/31	0	2.000,00		2.000,00	2.000,00	2.000,00	2.000,00	2.000,00	10.000,00	
1.2.1.	04	2010.1.6	0103/020725	0		500,00			2012/01/02	2026/12/31	9	500,00		500,00	500,00	500,00	500,00	500,00	2.500,00	
1.2.1.	05	2010.1.7	0103/07010413	0		1.000,00			2018/01/01	2021/12/31	0	1.000,00	68.699,04	1.000,00	1.000,00	500,00	500,00	500,00	70.699,04	
1.2.1.	06	2010.1.8	0103/020214	0		500,00			2018/01/01	2025/12/31	5	500,00		500,00	500,00	500,00	500,00	500,00	2.000,00	
1.2.1.	07	2010.1.9	0103/07010405	0		5.000,00			2018/01/01	2024/12/31	6	5.000,00		5.000,00	5.000,00	5.000,00	5.000,00	5.000,00	5.000,00	
1.2.1.	08	2019.1.6	0103/020225	0		77.000,00			2019/01/01	2022/12/31	5	77.000,00		77.000,00	10.000,00	10.000,00	10.000,00	10.000,00	87.000,00	
1.2.2.	01	2010.1.8	0103/07011002	0		1.000,00			2017/01/02	2021/12/31	0	1.000,00		1.000,00	1.000,00	1.000,00	1.000,00	1.000,00	2.000,00	
2.						3.821.556,51	2.339.554,05												2.000,00	
2.1.						845.536,00	469.200,00												2.000,00	
2.1.1.						845.536,00	469.200,00												2.000,00	
2.1.1.1.						215.000,00													2.000,00	
2.1.1.1.1.						10.000,00													2.000,00	
2.1.1.1.1.1.						20.000,00													2.000,00	
2.1.1.1.1.1.1.						180.000,00													2.000,00	
2.1.1.1.1.1.1.1.						5.000,00													2.000,00	
2.1.1.1.1.1.1.1.1.						629.886,00	469.200,00												2.000,00	
2.1.1.1.1.1.1.1.1.1.						14.000,00													2.000,00	
2.1.1.1.1.1.1.1.1.1.1.						1.045.620,49	1.095.402,49												2.000,00	
2.1.1.1.1.1.1.1.1.1.1.1.						322.376,57	1.095.402,49												2.000,00	
2.1.1.1.1.1.1.1.1.1.1.1.1.						389.520,23	329.121,26												2.000,00	
2.1.1.1.1.1.1.1.1.1.1.1.1.1.						330.121,26	330.121,26												2.000,00	
2.1.1.1.1.1.1.1.1.1.1.1.1.1.1.						230.733,36	230.733,36												2.000,00	
2.1.1.1.1.1.1.1.1.1.1.1.1.1.1.1.						2.806.807,27	2.806.807,27												2.000,00	

Bairros

Identificação do Objeto: CLASSIFICAÇÃO FUNCIONAL
Tipo de Iniciação: FOMENTO INICIAL

Tipo de Plano: GRANDES OBRAS DO PLANO
Tipo de Rubrica: CLASSIFICAÇÃO ORÇAMENTÁRIA

Considerar em efetivo previsto o valor do Financiamento Não Definido: S

Tipo de Realização: ATIVIDADES DE MANUTENÇÃO

Tipo de Iniciação		Objetivo		Número do projeto		Designação do projeto		Rubrica		Fonte de		Grupo de Fontes de Financiamento				Datas		Pagamentos		Total previsto	
[1]	[2]	[3]	[4]	[5]	[6]	[7]	[8]	[9]	[10]	[11]	[12]	[13]	[14]	[15]	[16]	[17]	[18]	[19]	[20]	[21]=[13]+...+[20]	

Considerar as datas previstas o valor
do Encargamento Não Definido: 5

Considerar as datas previstas o valor
do Encargamento Não Definido: 5

Considerar as datas previstas o valor
do Encargamento Não Definido: 5

R\$

Objetivo	Número do projeto	Descrição do projeto	Subscrição	Forma de	Grupo de Fontes de Financiamento				Datas		Fase de	Pagamentos					Total previsto		
					R G	R P	O E	EMP	Início	Fim		Ex. Realizado em	2022 (Financ. Definido)	2022 (Financ. Il./ Def.)	2022 (TOTAL)	Períodos seguintes			
																2023 [16]	2024 [17]	2025 [18]	2026 [19]
[1]	Código Ano Tipo Número [2]	[3]	[4]	[5]	[6]	[7]	[8]	[9]	[10]	[11]	[12]	[13]	[14]	[15]	[16]	[17]	[18]	[19]	[20]
2.2.2.	01 2020 A 2	LIMPEZA E HIGIENE	0103/00/0104			12.600,00									12.600,00				
2.2.2.	01 2020 A 2	VESTUÁRIO E ARTIGOS PESSOAIS	0103/00/0107			15.500,00									15.500,00				
2.2.2.	01 2020 A 2	PRODUTOS QUÍMICOS E FARMACÊUTICOS	0103/00/0109			7.500,00									7.500,00				
2.2.2.	01 2020 A 2	PRODUTOS VETERINÁRIOS E FARMACÊUTICOS	0103/00/0110			1.500,00									1.500,00				
2.2.2.	01 2020 A 2	MATERIAL DE CONSUMO CLÍNICO	0103/00/0111			1.500,00									1.500,00				
2.2.2.	01 2020 A 2	OUTROS BENS	0103/00/0121			5.000,00									5.000,00				
2.2.2.	01 2020 A 2	LIMPEZA E HIGIENE	0103/00/0122			2.000,00									2.000,00				
2.2.2.	01 2020 A 2	OUTROS TRATAMIENTOS ESPECIALIZADOS	0103/00/0123			1.500,00									1.500,00				
2.2.2.	01 2020 A 2	SERVIÇOS DE SAÚDE	0103/00/0124			1.000,00									1.000,00				
2.2.2.	01 2020 A 2	OUTROS SERVIÇOS	0103/00/0125			1.000,00									1.000,00				
2.2.2.	01 2020 A 2	Comunidade Intercomunal do Tasso e Sousa	0103/00/0105			1.000,00									1.000,00				
2.2.2.	01 2020 A 2	INSTITUIÇÕES SEM FINS LUCRATIVOS	0103/00/0101			1.000,00									1.000,00				
2.2.2.	02 2020 I 3	Despesas destinadas à promoção de ações sociais aos Municípios		0		2.100,00			2020/10/09	2022/12/31	9	25.937,75			2.100,00				28.037,75
2.2.2.	02 2020 I 3	Atendidos pelo Suro da OCEM-19, à aquisição de bens e serviços relativos à proteção da saúde pública, bem como a outras atividades de combate aos efeitos da pandemia da COVID-19.																	
2.2.2.	02 2020 I 3	EQUIPAMENTO DE TERMOGRAFIA	0103/00/0103			1.000,00									1.000,00				
2.2.2.	02 2020 I 3	EQUIPAMENTO AMPLIFICATIVO	0103/00/0104			1.000,00									1.000,00				
2.2.2.	02 2020 I 3	Comunidade Intercomunal do Tasso e Sousa	0103/00/0105			100,00			2012/01/02	2026/12/31	5	13.624,40			100,00				
2.3.		Segurança e ação social				258.550,00									258.550,00				
2.3.2.		Ação social				258.550,00									258.550,00				
2.3.2.		Fundo Social no âmbito do Regulamento de Solidariedade Social		0		25.000,00			2012/01/02	2026/12/31	5	13.624,40			25.000,00				
2.3.2.		- Transferências Correntes		0		2.500,00			2012/01/02	2025/12/31	0				2.500,00				
2.3.2.		Promoção e reparação de situações de carência e desigualdade																	
2.3.2.		acção-comunitária																	
2.3.2.	01 2010 A 13	OUTROS BENS	0103/00/0123			1.500,00									1.500,00				
2.3.2.	01 2010 A 13	OUTROS SERVIÇOS	0103/00/0125			1.000,00									1.000,00				
2.3.2.	03 2010 A 15	Promoção e apoio a projetos e acções de inserção e reabilitação socio-profissional	0103/00/0101	0		1.400,00			2012/01/02	2026/12/31	0				1.400,00				
2.3.2.		Promoção do Comércio Local		0		11.050,00			2012/01/02	2025/12/31	5				11.050,00				
2.3.2.	04 2010 A 16	PROJETOS, OPERAÇÕES E OUTRAS TRANSFERÊNCIAS	0103/00/0115			50,00									50,00				
2.3.2.	04 2010 A 16	OUTROS SERVIÇOS	0103/00/0125			1.000,00									1.000,00				
2.3.2.	05 2010 A 17	Aquisição de cabazes de Natal	0103/00/0115	0		2.000,00			2012/01/02	2025/12/31	5				2.000,00				
2.3.2.	06 2010 A 19	Transferência Solidária	0103/00/0125	0		33.750,00			2012/01/02	2026/12/31	9				33.750,00				
2.3.2.	02 2011 I 4	Conservação e Manutenção da Loja Social	0103/00/0103	A		500,00			2012/01/02	2026/12/31	0				500,00				
2.3.2.	13 2011 A 8	Fritas Social		0		3.200,00			2012/01/02	2026/12/31	5				3.200,00				
[5] E - OPERATIVAS - A - ADM. DIR. - O - FORMAC. - O - OUTROS - IM - MO. IMOBILIAR					1.358.815,49	766.700,00						704.937,23			2.323.516,45	894.071,26	872.683,36	871.981,36	5.379.661,93

PLANO PIRAMUNTAL
MUNICÍPIO DE CASTELO DE PATTA

Considerar en total Previsto o valor

Tipo de Plano : GRANDES OPÇÕES DO PLANO
 Tipo de Indústria : CLASSIFICAÇÃO ORÇAMENTAL/ECONÔMICA

Identificação do Objetivo : CLASSIFICAR FUNCIONAL
Tipo de Dotação : DOMÍNIOS INICIAIS

Objetivo	Número do projeto	Descrição do projeto	Fabrica	Grupo de Fontes de Financiamento				Datas		Fase de	Parâmetros										Total previsto
				R.G.	I.P.	O.E.	DER	Início	Fim		REALIZADO EM	ESTIM. REALIZ. PERÍODO 2021	2022 (Finance. Definido)	2022 (Finance. N./ N.d.)	Período seguintes						
															2023	2024	2025	2026	Outros (28)		
																				[16]	
[1]	Código Ano Tipo Número	[3]	[4]	[5]	[6]	[7]	[8]	[9]	[10]	[11]	[12]	[13]	[14]	[15]	[16]	[17]	[18]	[19]	[20]	[21]=[13]+...+[20]	
2.4.2.	09	2002 1 56	0103/07010020	A		2.500,00			2008/01/02	2025/12/31	0			2.500,00	2.500,00	2.500,00	2.500,00	2.500,00	2.500,00	12.500,00	
2.4.2.	10	2002 1 57	0103/07010029	O		10.000,00			2006/01/02	2025/12/31	3			10.000,00	3.400,00	2.500,00	2.500,00	2.500,00	2.500,00	20.000,00	
2.4.2.	01	2010 1 12	0103/07010101	O		17.000,00			2012/01/02	2025/12/31	0			17.000,00	10.000,00	5.000,00	5.000,00	5.000,00	5.000,00	42.000,00	
2.4.2.	01	2011 A 43	0103/07010214	O		1.000,00			2012/01/02	2025/12/31	0		46.014,30	1.000,00	500,00	500,00	500,00	500,00	500,00	46.514,30	
2.4.2.	01	2012 1 4	0103/07010408	E		205.374,49	211.625,32		2012/01/02	2025/12/31	4		217.551,40	500.000,00	100.000,00	50.000,00	50.000,00	50.000,00	50.000,00	2.279.956,15	
2.4.2.	04	2013 1 6	0103/07010413	O		30.000,00			2013/01/02	2025/12/31	0			30.000,00	10.000,00	5.000,00	5.000,00	5.000,00	5.000,00	55.000,00	
2.4.2.	07	2013 1 11	0103/07010415	E		31.144,68	65.855,32		2013/01/02	2025/12/31	6		72.109,50	100.000,00	10.000,00					182.109,50	
2.4.2.	10	2014 1 14	0103/07010416	O		750,00			2014/01/01	2026/12/31	3			750,00	750,00	300,00	300,00	300,00	300,00	2.400,00	
2.4.2.	10	2014 1 14	0103/07010417	O		300,00			2014/01/01	2026/12/31	3			300,00	300,00	150,00	150,00	150,00	150,00	1.000,00	
2.4.2.	10	2014 1 14	0103/07010418	O		250,00			2014/01/01	2026/12/31	3			250,00	250,00	150,00	150,00	150,00	150,00	1.000,00	
2.4.2.	01	2016 1 1	0103/07010403	E		31.034,75	58.913,25		2016/01/01	2023/12/31	3		150.849,34	90.000,00	15.000,00					265.848,54	
2.4.2.	01	2019 1 10	0103/07010515	O		5.000,00			2019/01/01	2023/12/31	2		75.306,64	5.000,00	5.000,00					85.306,64	
2.4.2.	02	2019 1 15	0103/07010408	E		1.000,00			2019/01/01	2023/12/31	0		107.592,41	1.000,00	1.000,00					109.592,41	
2.4.2.	01	2020 1 2	0103/07010408	E		1.000,00			2020/01/01	2023/12/31	0			1.000,00	1.000,00					2.000,00	
2.4.3.	01	2002 1 98	0103/07010402	E		510.000,00			2002/01/02	2024/12/31	3		106.164,87	510.000,00	510.000,00	510.000,00	510.000,00	510.000,00	510.000,00	2.656.164,87	
2.4.3.	02	2002 1 59	0103/07010402	O		10.000,00			2005/01/02	2025/12/31	0		1.591,01	10.000,00	10.000,00	10.000,00	10.000,00	10.000,00	10.000,00	51.911,01	
2.4.4.	01	2002 1 75	0103/07010407	E		335.000,00			2002/01/02	2023/12/31	4		105.135,21	335.000,00	190.000,00	255.000,00	255.000,00	255.000,00	255.000,00	1.151.135,21	
2.4.4.	02	2002 1 76	0103/07010407	O		10.000,00			2002/01/02	2023/12/31	3		10.000,00	10.000,00	5.000,00	5.000,00	5.000,00	5.000,00	5.000,00	30.000,00	
2.4.4.	02	2002 1 76	0103/07010407	O		250.000,00			2002/01/02	2023/12/31	3		101.181,41	250.000,00	150.000,00	130.000,00	130.000,00	130.000,00	130.000,00	891.181,41	
2.4.4.	04	2006 1 3	0103/07010407	O		80.000,00			2006/06/05	2026/12/31	9		4.393,89	80.000,00	20.000,00	20.000,00	20.000,00	20.000,00	20.000,00	154.393,89	
2.4.4.	01	2012 1 5	0103/07010407	A		15.000,00			2012/01/02	2026/12/31	3			15.000,00	15.000,00	10.000,00	10.000,00	10.000,00	10.000,00	55.000,00	
2.4.5.	01	2002 1 61	0103/07010411	O		245.500,00			2002/01/02	2026/12/31	3		20.159,75	245.500,00	405.050,00	405.050,00	405.050,00	405.050,00	405.050,00	1.846.259,75	
2.4.5.	01	2010 1 14	0103/07010411	O		5.000,00			2010/01/02	2026/12/31	3			5.000,00	5.000,00	5.000,00	5.000,00	5.000,00	5.000,00	25.000,00	
2.4.5.	01	2010 1 14	0103/07010411	O		80.000,00			2010/01/02	2026/12/31	3		20.586,75	80.000,00	10.000,00	10.000,00	10.000,00	10.000,00	10.000,00	140.586,75	
2.4.5.	01	2010 1 14	0103/07010401	O		40.000,00			2010/01/02	2026/12/31	3			40.000,00	10.000,00	10.000,00	10.000,00	10.000,00	10.000,00	140.000,00	
2.4.5.	01	2010 1 14	0103/07010401	O		40.000,00			2010/01/02	2026/12/31	3			40.000,00	10.000,00	10.000,00	10.000,00	10.000,00	10.000,00	140.000,00	
2.4.5.	01	2011 A 13	0103/07010417	O		500,00			2012/01/02	2026/12/31	0			500,00	50,00	50,00	50,00	50,00	50,00	700,00	
[5] E - ESPETADA; A - ADM. DIR. - O - FOMEC; OB OUTROS; IM - IMO. ACQUISIC.	Total :				3.175.322,40	2.656.094,05					217.551,40	2.732.432,81	5.835.416,43		7.572.429,25	6.372.071,24	8.705.133,35	8.705.133,35	39.517.139,91		

Identificação do Objeto: CLASSIFICAÇÃO FUNDADA
Tipo de Dotação: OUTROS TÍTULOS

Considerar as fontes previstas o valor
do Fomento no Renda: S

Classificação ORÇAMENTÁRIA

Tipo de Dotação: CLASSIFICAÇÃO ORÇAMENTÁRIA

Considerar as fontes previstas o valor
do Fomento no Renda: S

Euros

Objetivo	Número do projeto	Descrição do projeto	Matrícula	Forma de	Grupo de Fontes de Financiamento				Datas		Fase de	Pagamentos					Total previsto				
					Real.	R.G.	I.F.	O.F.	INIC.	FIM		INIC.	FIM	2022 (Financ. Definitivo)	2022 (Financ. M. / Def.)	2022 (TOTAL)					
																	[15]	[6]	[7]	[8]	[9]
2.5.1.	11	2010 A 29	0103/00028	0	1.500,00										1.500,00	1.500,00	1.500,00	1.500,00		1.500,00	201.184,95
2.5.1.	11	2010 A 29	0103/00028	0	1.000,00										1.000,00	1.000,00	1.000,00	1.000,00		1.000,00	1.700,00
2.5.1.	14	2010 A 31	0103/00030	0	425,00										425,00	425,00	425,00	425,00		425,00	
2.5.1.	03	2011 A 15	0103/00015	0	48.500,00										48.500,00	48.500,00	48.500,00	48.500,00		48.500,00	
2.5.1.	03	2011 A 15	0103/00015	0	15.000,00										15.000,00	15.000,00	15.000,00	15.000,00		15.000,00	
2.5.1.	03	2011 A 15	0103/00015	0	2.500,00										2.500,00	2.500,00	2.500,00	2.500,00		2.500,00	
2.5.1.	03	2011 A 15	0103/00015	0	5.000,00										5.000,00	5.000,00	5.000,00	5.000,00		5.000,00	
2.5.1.	03	2011 A 15	0103/00015	0	25.000,00										25.000,00	25.000,00	25.000,00	25.000,00		25.000,00	
2.5.1.	03	2011 A 15	0103/00015	0	1.000,00										1.000,00	1.000,00	1.000,00	1.000,00		1.000,00	
2.5.1.	05	2011 A 16	0103/00016	0	48.500,00										48.500,00	48.500,00	48.500,00	48.500,00		48.500,00	
2.5.1.	05	2011 A 16	0103/00016	0	5.000,00										5.000,00	5.000,00	5.000,00	5.000,00		5.000,00	
2.5.1.	05	2011 A 16	0103/00016	0	500,00										500,00	500,00	500,00	500,00		500,00	
2.5.1.	05	2011 A 16	0103/00016	0	7.000,00										7.000,00	7.000,00	7.000,00	7.000,00		7.000,00	
2.5.1.	05	2011 A 16	0103/00016	0	20.000,00										20.000,00	20.000,00	20.000,00	20.000,00		20.000,00	
2.5.1.	05	2011 A 16	0103/00016	0	14.000,00										14.000,00	14.000,00	14.000,00	14.000,00		14.000,00	
2.5.1.	06	2011 A 17	0103/00017	0	2.500,00										2.500,00	2.500,00	2.500,00	2.500,00		2.500,00	
2.5.1.	06	2011 A 17	0103/00017	0	750,00										750,00	750,00	750,00	750,00		750,00	
2.5.1.	06	2011 A 17	0103/00017	0	1.750,00										1.750,00	1.750,00	1.750,00	1.750,00		1.750,00	
2.5.1.	07	2011 A 18	0103/00018	0	500,00										500,00	500,00	500,00	500,00		500,00	
2.5.1.	18	2011 A 23	0103/00023	0	750,00										750,00	750,00	750,00	750,00		750,00	
2.5.1.	18	2011 A 23	0103/00023	0	250,00										250,00	250,00	250,00	250,00		250,00	
2.5.1.	18	2011 A 23	0103/00023	0	500,00										500,00	500,00	500,00	500,00		500,00	
2.5.1.	19	2011 A 24	0103/00019	0	400,00										400,00	400,00	400,00	400,00		400,00	
2.5.1.	06	2013 T 13	0103/00013	0	6.000,00										6.000,00	6.000,00	6.000,00	6.000,00		6.000,00	
2.5.1.	06	2013 T 13	0103/00013	0	1.000,00										1.000,00	1.000,00	1.000,00	1.000,00		1.000,00	
2.5.1.	06	2013 T 13	0103/00013	0	4.000,00										4.000,00	4.000,00	4.000,00	4.000,00		4.000,00	
2.5.1.	06	2013 T 13	0103/00013	0	1.000,00										1.000,00	1.000,00	1.000,00	1.000,00		1.000,00	
2.5.1.	06	2013 T 13	0103/00013	0	4.000,00										4.000,00	4.000,00	4.000,00	4.000,00		4.000,00	
2.5.1.	06	2013 T 13	0103/00013	0	1.000,00										1.000,00	1.000,00	1.000,00	1.000,00		1.000,00	
2.5.1.	06	2013 T 13	0103/00013	0	4.000,00										4.000,00	4.000,00	4.000,00	4.000,00		4.000,00	
2.5.1.	06	2013 T 13	0103/00013	0	1.000,00										1.000,00	1.000,00	1.000,00	1.000,00		1.000,00	
2.5.1.	06	2013 T 13	0103/00013	0	4.000,00										4.000,00	4.000,00	4.000,00	4.000,00		4.000,00	
2.5.1.	06	2013 T 13	0103/00013	0	1.000,00										1.000,00	1.000,00	1.000,00	1.000,00		1.000,00	
2.5.1.	06	2013 T 13	0103/00013	0	4.000,00										4.000,00	4.000,00	4.000,00	4.000,00		4.000,00	
2.5.1.	06	2013 T 13	0103/00013	0	1.000,00										1.000,00	1.000,00	1.000,00	1.000,00		1.000,00	
2.5.1.	06	2013 T 13	0103/00013	0	4.000,00										4.000,00	4.000,00	4.000,00	4.000,00		4.000,00	
2.5.1.	06	2013 T 13	0103/00013	0	1.000,00										1.000,00	1.000,00	1.000,00	1.000,00		1.000,00	
2.5.1.	06	2013 T 13	0103/00013	0	4.000,00										4.000,00	4.000,00	4.000,00	4.000,00		4.000,00	
2.5.1.	06	2013 T 13	0103/00013	0	1.000,00										1.000,00	1.000,00	1.000,00	1.000,00		1.000,00	
2.5.1.	06	2013 T 13	0103/00013	0	4.000,00										4.000,00	4.000,00	4.000,00	4.000,00		4.000,00	
2.5.1.	06	2013 T 13	0103/00013	0	1.000,00										1.000,00	1.000,00	1.000,00	1.000,00		1.000,00	
2.5.1.	06	2013 T 13	0103/00013	0	4.000,00										4.000,00	4.000,00	4.000,00	4.000,00		4.000,00	
2.5.1.	06	2013 T 13	0103/00013	0	1.000,00										1.000,00	1.000,00	1.000,00	1.000,00		1.000,00	
2.5.1.	06	2013 T 13	0103/00013	0	4.000,00										4.000,00	4.000,00	4.000,00	4.000,00		4.000,00	
2.5.1.	06	2013 T 13	0103/00013	0	1.000,00										1.000,00	1.000,00	1.000,00	1.000,00		1.000,00	
2.5.1.	06	2013 T 13	0103/00013	0	4.000,00										4.000,00	4.000,00	4.000,00	4.000,00		4.000,00	
2.5.1.	06	2013 T 13	0103/00013	0	1.000,00										1.000,00	1.000,00	1.000,00	1.000,00		1.000,00	
2.5.1.	06	2013 T 13	0103/00013	0	4.000,00										4.000,00	4.000,00	4.000,00	4.000,00		4.000,00	
2.5.1.	06	2013 T 13	0103/00013	0	1.000,00										1.000,00	1.000,00	1.000,00	1.000,00		1.000,00	
2.5.1.	06	2013 T 13	0103/00013	0	4.000,00										4.000,00	4.000,00	4.000,00	4.000,00		4.000,00	
2.5.1.	06	2013 T 13	0103/00013	0	1.000,00										1.000,00	1.000,00	1.000,00	1.000,00		1.000,00	
2.5.1.	06	2013 T 13	0103/00013	0	4.000,00										4.000,00	4.000,00	4.000,00	4.000,00		4.000,00	
2.5.1.	06	2013 T 13	0103/00013	0	1.000,00										1.000,00	1.000,00	1.000,00	1.000,00		1.000,00	
2.5.1.	06	2013 T 13	0103/00013	0	4.000,00										4.000,00	4.000,00	4.000,00	4.000,00		4.000,00	
2.5.1.	06	2013 T 13	0103/00013	0	1.000,00										1.000,00	1.000,00	1.000,00				

Considerar: em Oficial Fiscalizada o valor
do Financiamento No Definido: S

Identificação do Objeto: CLASSIFICAÇÃO FUNDADA
Tipo de Dotação: RORÁREIS INICIAIS

Identificação do Objeto: CLASSIFICAÇÃO FUNDADA
Tipo de Dotação: RORÁREIS INICIAIS

Identificação do Objeto: CLASSIFICAÇÃO FUNDADA
Tipo de Dotação: RORÁREIS INICIAIS

Unidade

Objetivo	Número do projeto	Destinação do projeto	Rubrica	Fonte de	Grupo de Fontes de Financiamento				Dotação		Fase de	Pagamentos						Total previsto			
					F.G.	I.F.	O.E.	EMP.	Início	Fim		2022 (Financ. Definitivo)	2022 (Financ. Definitivo)	2023	2024	2025	2026				
[1]	Código Ano Tipo Número	[2]	[4]	[5]	[6]	[7]	[8]	[9]	[10]	[11]	[12]	[13]	[14]	[15]	[16]	[17]	[18]	[19]	[20]	[21]-[23]+...+[20]	
2.5.2.	18	2011 A 30	OUTROS SERVIÇOS	0103/020225	0	100,00								100,00		100,00	300,00	300,00	300,00		18.551,16
2.5.2.	18	2011 A 30	INSTITUIÇÕES SEM FINS LUCRATIVAS	0103/040001	0	2.000,00				2012/01/01	2025/12/31	0		2.000,00		2.000,00	2.000,00	2.000,00	2.000,00		
2.5.2.	19	2011 A 39	Jogos desportivos	0103/020115		3.500,00								3.500,00		3.500,00	3.500,00	3.500,00	3.500,00		
2.5.2.	19	2011 A 39	PARQUES, CONSTRUÇÕES E OBRAS	0103/040001		3.000,00								3.000,00		3.000,00	3.000,00	3.000,00	3.000,00		
2.5.2.	19	2011 A 39	INSTITUIÇÕES SEM FINS LUCRATIVAS	0103/040001	0	300,00				2012/01/01	2025/12/31	0		300,00		300,00	300,00	300,00	300,00		
2.5.2.	04	2012 A 12	Multi-Olimpíadas do Vale do Sousa	0103/020121		850,00								850,00		850,00	850,00	850,00	850,00		3.400,00
2.5.2.	04	2012 A 12	OUTROS RBR	0103/020110		750,00								750,00		750,00	750,00	750,00	750,00		
2.5.2.	04	2012 A 12	TRANSPORTES	0103/020110		100,00								100,00		100,00	100,00	100,00	100,00		
2.5.2.	06	2012 I 11	Reparação, conservação, melhoramento e manutenção do equipamento municipal	0103/020121	0	10.000,00				2012/01/01	2025/12/31	0		10.000,00		10.000,00	1.000,00	1.000,00	1.000,00		14.000,00
2.5.2.	01	2015 I 1	Complexo Desportivo Municipal		0	11.000,00				2015/01/01	2025/12/31	0		11.000,00		11.000,00	1.000,00	1.000,00	1.000,00		15.000,00
2.5.2.	01	2015 I 1	Aquisição de imóveis e ou terrenos	0103/020120		10.000,00								10.000,00		10.000,00	1.000,00	1.000,00	1.000,00		
2.5.2.	01	2015 I 1	TRANSPORTES	0103/020121		1.000,00								1.000,00		1.000,00	1.000,00	1.000,00	1.000,00		
2.5.2.	01	2019 I 1	Participação em investimentos das coletividades.	0103/040001	0	90.000,00				2019/01/01	2025/12/31	0		90.000,00		90.000,00	1.000,00	1.000,00	1.000,00		127.332,00
2.5.2.	01	2021 A 4	Escola Municipal de Castelo de Paiva	0103/020120	0	4.000,00				2021/01/01	2025/12/31	0		4.000,00		4.000,00	4.000,00	4.000,00	4.000,00		18.000,00
2.5.2.	01	2021 A 4	MATERIAL DE EMPAQUETAMENTO CULTURAL	0103/020120		1.500,00								1.500,00		1.500,00	1.500,00	1.500,00	1.500,00		
2.5.2.	01	2021 A 4	OUTROS RBR	0103/020121		500,00								500,00		500,00	500,00	500,00	500,00		7.000,00
2.5.2.	01	2021 A 4	OUTROS TRABALHOS ESPECIALIZADOS	0103/020120	0	2.000,00				2022/01/01	2025/12/31			2.000,00		2.000,00	2.000,00	2.000,00	2.000,00		
2.5.2.	01	2022 A 2	Tratado e Dano das florestas	0103/020121		3.500,00								3.500,00		3.500,00	3.500,00	3.500,00	3.500,00		
2.5.2.	01	2022 A 2	OUTROS SERVIÇOS	0103/020121		1.000,00								1.000,00		1.000,00	1.000,00	1.000,00	1.000,00		
2.5.2.	01	2022 A 2	INSTITUIÇÕES SEM FINS LUCRATIVAS	0103/040001	0	2.500,00				2022/01/01	2025/12/31			2.500,00		2.500,00	2.500,00	2.500,00	2.500,00		
2.5.2.	02	2022 A 2	Tratado de Defesa do Ambiente	0103/020121		3.500,00								3.500,00		3.500,00	3.500,00	3.500,00	3.500,00		
2.5.2.	02	2022 A 2	OUTROS SERVIÇOS	0103/020121		1.000,00								1.000,00		1.000,00	1.000,00	1.000,00	1.000,00		
2.5.2.	02	2022 A 2	INSTITUIÇÕES SEM FINS LUCRATIVAS	0103/040001	0	2.500,00				2022/01/01	2025/12/31			2.500,00		2.500,00	2.500,00	2.500,00	2.500,00		
2.5.2.	03	2022 A 4	Bayo Marinho - Desportos Amadores	0103/020121		12.500,00								12.500,00		12.500,00	12.500,00	12.500,00	12.500,00		
2.5.2.	03	2022 A 4	OUTROS RBR	0103/020121		2.500,00								2.500,00		2.500,00	2.500,00	2.500,00	2.500,00		
2.5.2.	03	2022 A 4	ESTÓIOS, DANÇAS, HOBBIES E CURIOSIDADES	0103/020121		5.000,00								5.000,00		5.000,00	5.000,00	5.000,00	5.000,00		
2.5.2.	03	2022 A 4	OUTROS SERVIÇOS	0103/020121		5.000,00								5.000,00		5.000,00	5.000,00	5.000,00	5.000,00		
3.			Parques verticais			2.013.362,56								2.013.362,56		2.013.362,56	2.013.362,56	2.013.362,56	2.013.362,56		
3.1.			Agricultura, pecuária, silvicultura, caça e pesca			5.000,00								5.000,00		5.000,00	5.000,00	5.000,00	5.000,00		
3.1.			Participação na preservação de florestas			5.000,00								5.000,00		5.000,00	5.000,00	5.000,00	5.000,00		
3.1.			Florestas, incluindo a abertura e o fechamento de áreas florestais e o plantio de árvores florestais e outras espécies no âmbito da Comissão Municipal de Defesa da Floresta contra Incêndios			5.000,00								5.000,00		5.000,00	5.000,00	5.000,00	5.000,00		
3.2.			Indústria e energia			456.000,00								456.000,00		456.000,00	456.000,00	456.000,00	456.000,00		
3.2.1.			Iluminação pública			15.000,00								15.000,00		15.000,00	15.000,00	15.000,00	15.000,00		
3.2.1.			Instalação e aplicação da rede elétrica			15.000,00								15.000,00		15.000,00	15.000,00	15.000,00	15.000,00		
3.2.2.			Instalação			100.000,00								100.000,00		100.000,00	100.000,00	100.000,00	100.000,00		
[5] E - OBRIGATORIA; A - ADM. DIF.; O - OBRIGAT. (O OUTROS: IM - IMOBILIZAC. DE ATIVOS);						4.414.147,40								4.414.147,40		4.414.147,40	4.414.147,40	4.414.147,40	4.414.147,40		
						217.551,40								217.551,40		217.551,40	217.551,40	217.551,40	217.551,40		
						3.046.893,13								3.046.893,13		3.046.893,13	3.046.893,13	3.046.893,13	3.046.893,13		
						7.071.041,49								7.071.041,49		7.071.041,49	7.071.041,49	7.071.041,49	7.071.041,49		
						7.071.041,49								7.071.041,49		7.071.041,49	7.071.041,49	7.071.041,49	7.071.041,49		
						9.258.882,36								9.258.882,36		9.258.882,36	9.258.882,36	9.258.882,36	9.258.882,36		
						9.258.882,36								9.258.882,36		9.258.882,36	9.258.882,36	9.258.882,36	9.258.882,36		
						9.258.882,36								9.258.882,36		9.258.882,36	9.258.882,36	9.258.882,36	9.258.882,36		
						9.258.882,36								9.258.882,36		9.258.882,36	9.258.882,36	9.258.882,36	9.258.882,36		
						9.258.882,36								9.258.882,36		9.258.882,36	9.258.882,36	9.258.882,36	9.258.882,36		
						9.258.882,36								9.258.882,36		9.258.882,36	9.258.882,36	9.258.882,36	9.258.882,36		
						9.258.882,36								9.258.882,36		9.258.882,36	9.258.882,36	9.258.882,36	9.258.882,36		
						9.258.882,36								9.258.882,36		9.258.882,36	9.258.882,36	9.258.882,36	9.258.882,36		
						9.258.882,36								9.258.882,36		9.258.882,36	9.258.882,36	9.258.882,36	9.258.882,36		
						9.258.882,36								9.258.882,36		9.258.882,36	9.258.882,36	9.258.882,36	9.258.882,36		
						9.258.882,36								9.258.882,36		9.258.882,36	9.258.882,36	9.258.882,36	9.258.882,36		
						9.258.882,36								9.258.882,36		9.258.882,36	9.258.882,36	9.258.882,36	9.258.882,36		
						9.258.882,36								9.258.882,36		9.258.882,36	9.258.882,36	9.258.882,36	9.258.882,36		
						9.258.882,36								9.258.882,36		9.258.882,36	9.258.882,36	9.258.882,36	9.258.882,36		
						9.258.882,36								9.258.882,36		9.258.882,36	9.258.882,36	9.258.882,36	9.258.882,36		
						9.258.882,36								9.258.882,36		9.258.882,36					

Identificação do Objeto : GRANDES OBRAS DO PLANO
Tipo de Dotação : FONTES LÍQUIDAS
Tipo de Plano : GRANDES OBRAS DO PLANO
Tipo de Rubrica : CLASSIFICAÇÃO ORÇAMENTAR/ANOMALIA
Condição de Ativação: PREVISÃO E VALOR
Tipo de Visualização: APENAS O MOVIMENTO
do Financiamento Não Definido : 5

Objetivo	Código Ano Tipo Plano	Designação de projeto	Rubrica	Forma de	Grupo de Fontes de Financiamento				Datas		Fase de	Pagamentos					Total Previsto			
					R.G.	P.F.	U.E.	ENC.	Início	Fim		Ex.	2022 (Financ. Definido) N./ Del.	2022 (TOTAL)	Períodos seguintes					
															[16]	[17]		[18]	[19]	[20]
3.3.1.1.1.	01	2017 I 3	Contratação e ou Remuneração de	003/07010413	E	70.000,00				2017/01/02	2025/12/31	0	65.913,67	70.000,00	1.000,00	1.000,00	1.000,00	139.913,67		
3.3.1.1.1.	01	2021 I 8	Remuneração da Interseção da R222 e R224 (Barragem do Coto)	003/07010406	E	70.000,00	240.000,00			2021/02/25	2023/12/31	0		320.000,00	10.000,00			320.000,00		
3.4.						276.862,56	157.787,04													
3.4.1.						86.150,00								4.761,13	431.650,00	96.150,00	78.650,00	7.400,00	699.761,13	
3.4.1.1.	03	2019 I 29	Percurso e feiras		E	5.000,00				2019/01/02	2025/12/31	9	2.622,20	66.150,00	62.650,00	62.650,00	4.400,00	4.400,00	280.632,20	
3.4.1.1.	04	2016 A 53	Projetos Regionais		O	76.750,00				2016/01/02	2025/12/31	9	2.622,20	5.000,00	1.000,00	1.000,00	1.000,00	1.000,00	9.000,00	
3.4.1.1.	04	2016 A 53	Organização e participação em feiras e retinas		O	76.750,00				2016/01/02	2025/12/31	9		76.750,00	57.250,00	57.250,00			251.122,20	
3.4.1.1.	04	2010 A 53	Projetos Regionais		O	250,00								250,00	250,00	250,00	250,00	250,00		
3.4.1.1.	04	2010 A 53	Projetos Regionais		O	3.000,00								3.000,00	3.000,00	3.000,00	3.000,00	3.000,00		
3.4.1.1.	04	2010 A 53	Projetos Regionais		O	50.000,00								50.000,00	30.000,00	30.000,00	30.000,00	30.000,00		
3.4.1.1.	04	2010 A 53	Projetos Regionais		O	500,00								500,00	500,00	500,00	500,00	500,00		
3.4.1.1.	04	2010 A 53	Projetos Regionais		O	500,00								500,00	500,00	500,00	500,00	500,00		
3.4.1.1.	04	2010 A 53	Projetos Regionais		O	2.500,00								2.500,00	3.000,00	3.000,00	3.000,00	3.000,00		
3.4.1.1.	04	2010 A 53	Projetos Regionais		O	20.000,00								20.000,00	20.000,00	20.000,00	20.000,00	20.000,00		
3.4.1.1.	01	2013 A 2	Ação de Desenvolvimento da Economia Local	003/070101	O	500,00				2013/01/02	2025/12/31	0		500,00	500,00				2.000,00	
3.4.1.1.	02	2013 A 3	Feira Agrícola		O	400,00				2013/01/02	2025/12/31	9		400,00	400,00	400,00	400,00	400,00	2.000,00	
3.4.1.1.	02	2013 A 3	Feira Agrícola		O	200,00				2013/01/02	2025/12/31	9		200,00	200,00	200,00	200,00	200,00	2.000,00	
3.4.1.1.	02	2013 A 3	Feira Agrícola		O	200,00				2013/01/02	2025/12/31	9		200,00	200,00	200,00	200,00	200,00	2.000,00	
3.4.1.1.	01	2013 A 8	Feira Agrícola		O	3.500,00				2013/01/01	2025/12/31	0		3.500,00	3.500,00	3.500,00	3.500,00	3.500,00	15.500,00	
3.4.1.1.	01	2013 A 8	Feira Agrícola		O	1.000,00								1.000,00	1.000,00	1.000,00	1.000,00	1.000,00		
3.4.1.1.	01	2013 A 8	Feira Agrícola		O	2.500,00								2.500,00	2.500,00	2.500,00	2.500,00	2.500,00		
3.4.2.						150.771,95	157.787,04							2.136,59	348.100,00	33.500,00	15.000,00	15.000,00	419.136,59	
3.4.2.1.	07	2009 I 7	Camões Pedestres	003/07010608	O	5.000,00				2012/01/02	2022/12/31	0		5.000,00					5.000,00	
3.4.2.1.	01	2011 I 10	Feira Interativa de Turismo de Castelo de Paiva		O	21.000,00				2012/01/02	2024/12/31	5		21.000,00	21.000,00	3.000,00	3.000,00	3.000,00	31.000,00	
3.4.2.1.	01	2011 I 10	Feira Interativa de Turismo de Castelo de Paiva		O	1.000,00								1.000,00	1.000,00	1.000,00	1.000,00	1.000,00		
3.4.2.1.	01	2011 I 10	Feira Interativa de Turismo de Castelo de Paiva		O	19.000,00								19.000,00	19.000,00	1.000,00	1.000,00	1.000,00		
3.4.2.1.	01	2011 I 10	Feira Interativa de Turismo de Castelo de Paiva		O	1.000,00								1.000,00	1.000,00	1.000,00	1.000,00	1.000,00		
3.4.2.1.	01	2013 A 4	Feira Interativa de Turismo de Castelo de Paiva		O	3.000,00				2013/01/02	2025/12/31	5		3.000,00	3.000,00	1.500,00	1.500,00		9.000,00	
3.4.2.1.	01	2013 A 4	Feira Interativa de Turismo de Castelo de Paiva		O	1.000,00								1.000,00	1.000,00	500,00	500,00			
3.4.2.1.	01	2013 A 4	Feira Interativa de Turismo de Castelo de Paiva		O	1.000,00								1.000,00	1.000,00	500,00	500,00			
3.4.2.1.	01	2013 A 4	Feira Interativa de Turismo de Castelo de Paiva		O	1.000,00								1.000,00	1.000,00	500,00	500,00			
3.4.2.1.	01	2013 A 4	Feira Interativa de Turismo de Castelo de Paiva		O	1.000,00								1.000,00	1.000,00	500,00	500,00			
3.4.2.1.	01	2013 A 4	Feira Interativa de Turismo de Castelo de Paiva		O	1.000,00								1.000,00	1.000,00	500,00	500,00			
3.4.2.1.	01	2013 A 4	Feira Interativa de Turismo de Castelo de Paiva		O	1.000,00								1.000,00	1.000,00	500,00	500,00			
3.4.2.1.	01	2013 A 4	Feira Interativa de Turismo de Castelo de Paiva		O	1.000,00								1.000,00	1.000,00	500,00	500,00			
3.4.2.1.	01	2013 A 4	Feira Interativa de Turismo de Castelo de Paiva		O	1.000,00								1.000,00	1.000,00	500,00	500,00			
3.4.2.1.	01	2013 A 4	Feira Interativa de Turismo de Castelo de Paiva		O	1.000,00								1.000,00	1.000,00	500,00	500,00			
3.4.2.1.	01	2013 A 4	Feira Interativa de Turismo de Castelo de Paiva		O	1.000,00								1.000,00	1.000,00	500,00	500,00			
3.4.2.1.	01	2013 A 4	Feira Interativa de Turismo de Castelo de Paiva		O	1.000,00								1.000,00	1.000,00	500,00	500,00			
3.4.2.1.	01	2013 A 4	Feira Interativa de Turismo de Castelo de Paiva		O	1.000,00								1.000,00	1.000,00	500,00	500,00			
3.4.2.1.	01	2013 A 4	Feira Interativa de Turismo de Castelo de Paiva		O	1.000,00								1.000,00	1.000,00	500,00	500,00			
3.4.2.1.	01	2013 A 4	Feira Interativa de Turismo de Castelo de Paiva		O	1.000,00								1.000,00	1.000,00	500,00	500,00			
3.4.2.1.	01	2013 A 4	Feira Interativa de Turismo de Castelo de Paiva		O	1.000,00								1.000,00	1.000,00	500,00	500,00			
3.4.2.1.	01	2013 A 4	Feira Interativa de Turismo de Castelo de Paiva		O	1.000,00								1.000,00	1.000,00	500,00	500,00			
3.4.2.1.	01	2013 A 4	Feira Interativa de Turismo de Castelo de Paiva		O	1.000,00								1.000,00	1.000,00	500,00	500,00			
3.4.2.1.	01	2013 A 4	Feira Interativa de Turismo de Castelo de Paiva		O	1.000,00								1.000,00	1.000,00	500,00	500,00			
3.4.2.1.	01	2013 A 4	Feira Interativa de Turismo de Castelo de Paiva		O	1.000,00								1.000,00	1.000,00	500,00	500,00			
3.4.2.1.	01	2013 A 4	Feira Interativa de Turismo de Castelo de Paiva		O	1.000,00								1.000,00	1.000,00	500,00	500,00			
3.4.2.1.	01	2013 A 4	Feira Interativa de Turismo de Castelo de Paiva		O	1.000,00								1.000,00	1.000,00	500,00	500,00			
3.4.2.1.	01	2013 A 4	Feira Interativa de Turismo de Castelo de Paiva		O	1.000,00								1.000,00	1.000,00	500,00	500,00			
3.4.2.1.	01	2013 A 4	Feira Interativa de Turismo de Castelo de Paiva		O	1.000,00								1.000,00	1.000,00	500,00	500,00			
3.4.2.1.	01	2013 A 4	Feira Interativa de Turismo de Castelo de Paiva		O	1.000,00								1.000,00	1.000,00	500,00	500,00			
3.4.2.1.	01	2013 A 4	Feira Interativa de Turismo de Castelo de Paiva		O	1.000,00								1.000,00	1.000,00	500,00	500,00			
3.4.2.1.	01	2013 A 4	Feira Interativa de Turismo de Castelo de Paiva		O	1.000,00								1.000,00	1.000,00	500,00	500,00			
3.4.2.1.	01	2013 A 4	Feira Interativa de Turismo de Castelo de Paiva		O	1.000,00								1.000,00	1.000,00	500,00	500,00			
3.4.2.1.	01	2013 A 4	Feira Interativa de Turismo de Castelo de Paiva		O	1.000,00								1.000,00	1.000,00	500,00	500,00			
3.4.2.1.	01	2013 A 4	Feira Interativa de Turismo de Castelo de Paiva		O	1.000,00								1.000,00	1.000,00	500,00	500,00			
3.4.2.1.	01	2013 A 4	Feira Interativa de Turismo de Castelo de Paiva		O	1.000,00								1.000,00	1.000,00	500,00	500,00			
3.4.2.1.	01	2013 A 4	Feira Interativa de Turismo de Castelo de Paiva		O	1.000,00								1.000,00	1.000,00	500,00	500,00			
3.4.2.1.	01	2013 A 4	Feira Interativa de Turismo de Castelo de Paiva		O	1.000,00														

Considerar em eixo 1 Previsões o valor
do Financiamento no eixo 1 : S

Identificação do Objeto : CLASSIFICAÇÃO FUNCIONAL
Tipo de Dotação : DOAÇÕES ANUAIS

Identificação do Objeto : CLASSIFICAÇÃO FUNCIONAL
Tipo de Dotação : DOAÇÕES ANUAIS

Euros

Objetivo	Número do projeto	Descrição do projeto	Rubrica	Forma de Real.	Grupo de Fontes de Financiamento				Datas		Fase de Início	Pagamentos					Total previsto			
					R 6	R 7	R 8	R 9	Início	Fim		E.L.	ESTIM. REALIZ. PERÍODO 2021	Períodos seguintes						
														2023	2024	2025		2026	Outros	
																				[16]
[11]	[12]	[3]	[4]	[5]	[6]	[7]	[8]	[9]	[10]	[11]	[12]	[13]	[14]	[15]	[16]	[17]	[18]	[19]	[20]	[21] = [13] + ... + [20]
4.3.1.1.	01	2022 A 10	OUTROS RENS	MA		1.000,00							1.000,00		1.000,00					
4.3.1.1.	01	2022 A 10	OUTROS SERVIÇOS	MA		1.000,00							1.000,00		1.000,00					
4.3.2.	01	2022 A 5	Projetos participativos	MA		18.000,00			2022/01/01	2024/12/31	0		18.000,00		18.000,00	6.000,00				30.000,00
4.3.2.	01	2022 A 5	Orçamento Participativo	MA		15.000,00							15.000,00		15.000,00	2.800,00				19.000,00
4.3.2.	01	2022 A 5	OUTROS RENS	MA		7.500,00							7.500,00		7.500,00	1.800,00				
4.3.2.	01	2022 A 5	OUTROS SERVIÇOS	MA		7.500,00							7.500,00		7.500,00	1.800,00				
4.3.2.	02	2022 A 6	Programa Jovem Cidadão	0		3.000,00			2022/01/01	2022/12/31	0		3.000,00		3.000,00	4.000,00				11.000,00
4.3.2.	02	2022 A 6	OUTROS RENS	MA		1.500,00							1.500,00		1.500,00	2.500,00				
4.3.2.	02	2022 A 6	OUTROS SERVIÇOS	MA		1.500,00							1.500,00		1.500,00	2.500,00				
[5] 8 - ENERGIA; A - AMB. URB.; 0 - FORMAC. DE OUTROS; MA - MAJ. ACIONÁVEL										Total :		217.553,40	4.095.893,96	10.307.153,98	9.630.725,06	7.918.527,76	9.785.835,96	9.505.103,36		51.374.733,38



PRESTAÇÃO DE CONTAS 2022

1. DEMONSTRAÇÃO DO DESEMPENHO ORÇAMENTAL

Periodicidade : Mensal
 Período : Mensal Após Apuramento dos
 Resultados

DDORC - DEMONSTRAÇÃO DO DESEMPENHO ORÇAMENTAL
 MUNICÍPIO DE CASTELO DE PAIVA

Pág. : 1
 Acumulados : S Ano : 2022

Período : 2022/01/01 2022/12/31

Euros

RUBRICA	RECEBIMENTOS / PAGAMENTOS	FONTES DE FINANCIAMENTO (n)						2021
		R P	R G	U E	EMPR	F. ALHEIOS	TOTAL	
RA01	Saldo de gerência anterior	-1.130.243,13	110.982,33	2.147.681,71	700.000,00	599.081,99	2.427.502,90	1.360.994,14
RI01	Operações orçamentais [1]	-1.130.243,13	110.982,33	2.147.681,71	700.000,00		1.828.420,91	940.202,32
RI02	Devolução do saldo oper. orçamentais							
RI04	Recebimento do saldo devolvido por							
	terceiras entidades							
RI03	Operações de tesouraria [A]					599.081,99	599.081,99	420.791,82
RA02	Receita corrente	13.473.524,51	23.616,00				13.497.140,51	11.094.926,69
R1	Receita fiscal	1.967.975,25					1.967.975,25	1.574.489,71
R1.1	Impostos diretos	1.967.975,25					1.967.975,25	1.574.489,71
R1.2	Impostos indiretos							
R2	Contribuições para sistemas de proteção							
	social e subsistemas de saúde							
R3	Taxas, multas e outras penalidades	464.369,59					464.369,59	368.781,93
R4	Rendimentos de propriedade	402.283,65					402.283,65	483.167,57
R5	Transferências e subsídios correntes	9.205.078,66	23.616,00				9.228.694,66	7.223.963,26
R5.1	Transferências correntes	9.205.078,66	23.616,00				9.228.694,66	7.223.963,26
R5.1.1	Administrações Públicas	9.205.078,66	23.616,00				9.228.694,66	7.223.963,26
R5.1.1.1	Administração Central - Estado	9.071.478,66					9.071.478,66	7.223.963,26
	Português							
R5.1.1.2	Administração Central - Outras	133.600,00	23.616,00				157.216,00	
	entidades							
R5.1.1.3	Segurança Social							
R5.1.1.4	Administração Regional							
R5.1.1.5	Administração Local							
R5.1.2	Exterior - U E							
R5.1.3	Outras							
R5.2	Subsídios correntes							
R6	Venda de bens e serviços	1.364.386,23					1.364.386,23	1.236.009,38
R7	Outras receitas correntes	69.431,13					69.431,13	208.514,84
RA03	Receita de capital	1.092.312,09		793.297,61			1.885.609,70	3.164.732,60
R8	Venda de bens de investimento	86.004,91					86.004,91	8.665,00
R9	Transferências e subsídios de capital	997.892,82		793.297,61			1.791.190,43	3.025.888,51
R9.1	Transferências de capital	997.892,82		793.297,61			1.791.190,43	3.025.888,51
R9.1.1	Administrações Públicas	997.892,82		793.297,61			1.791.190,43	3.025.888,51
R9.1.1.1	Administração Central - Estado	766.548,00		793.297,61			1.559.845,61	2.894.160,03
	Português							
R9.1.1.2	Administração Central - Outras	231.344,82					231.344,82	131.728,48
	entidades							
R9.1.1.3	Segurança Social							
R9.1.1.4	Administração Regional							
R9.1.1.5	Administração Local							
R9.1.2	Exterior - U E							
R9.1.3	Outras							
R9.2	Subsídios de capital							
R10	Outras receitas de capital	8.414,36					8.414,36	130.179,09
RA04	Receita efetiva [2]	14.565.836,60	23.616,00	793.297,61			15.382.750,21	14.259.659,29
R11	Reposições não abatidas aos pagamentos							
RA05	Receita não efetiva [3]							200.000,00
R12	Receita com ativos financeiros							200.000,00
R13	Receita com passivos financeiros							

* Os pagamentos, recebimentos, assim como os saldos deverão estar discriminados de acordo com os grupos de fontes de financiamento.

Periodicidade : Mensal
Período : Mensal Após Apuramento dos Resultados

DDORC - DEMONSTRAÇÃO DO DESEMPENHO ORÇAMENTAL
MUNICÍPIO DE CASTELO DE PAIVA

Pág. : 2
Ano : 2022
Acumulados : S

Período : 2022/01/01 2022/12/31

Euros

RUBRICA	RECEBIMENTOS / PAGAMENTOS	FONTES DE FINANCIAMENTO (n)						2021
		R P	R G	U E	EMPR	F. ALHEIOS	TOTAL	
RA05	Soma [4]=[1]+[2]+[3]	13.435.593,47	134.598,33	2.940.979,32	700.000,00		17.211.171,12	15.399.861,61
ROT1	Operações de tesouraria [B]					152.463,44	152.463,44	254.700,92
DA01	Despesa corrente	10.539.977,30					10.539.977,30	8.805.133,11
D1	Despesas com o pessoal	4.681.942,99					4.681.942,99	3.666.189,49
D1.1	Remunerações Certas e Permanentes	3.518.533,85					3.518.533,85	2.682.397,00
D1.2	Abonos Variáveis ou Eventuais	154.126,46					154.126,46	128.769,50
D1.3	Segurança social	1.009.282,68					1.009.282,68	855.022,99
D2	Aquisição de bens e serviços	3.985.148,47					3.985.148,47	3.547.411,88
D3	Juros e outros encargos	37.677,62					37.677,62	40.566,49
D4	Transferências e subsídios correntes	1.147.861,29					1.147.861,29	1.119.523,78
D4.1	Transferências correntes	1.147.861,29					1.147.861,29	1.119.523,78
D4.1.1	Administrações Públicas	459.585,02					459.585,02	429.316,53
D4.1.1.1	Administração Central - Estado Português							
D4.1.1.2	Administração Central - Outras entidades							
D4.1.1.3	Segurança Social							2.566,73
D4.1.1.4	Administração Regional							
D4.1.1.5	Administração Local	459.585,02					459.585,02	426.749,80
D4.1.2	Entidades do Setor Não Lucrativo	527.785,91					527.785,91	486.837,50
D4.1.3	Famílias	160.490,36					160.490,36	203.369,75
D4.1.4	Outras							
D4.2	Subsídios Correntes							
D5	Outras despesas correntes	687.346,93					687.346,93	431.441,47
DA02	Despesa de capital	2.796.801,03		593.333,43			3.390.134,46	3.938.098,31
D6	Aquisição de bens de capital	2.548.518,65		593.333,43			3.141.852,08	3.729.605,59
D7	Transferências e subsídios de capital	127.847,56					127.847,56	99.494,44
D7.1	Transferências de capital	127.847,56					127.847,56	99.494,44
D7.1.1	Administrações Públicas	56.556,37					56.556,37	27.615,63
D7.1.1.1	Administração Central - Estado Português							
D7.1.1.2	Administração Central - Outras entidades							
D7.1.1.3	Segurança Social							
D7.1.1.4	Administração Regional							
D7.1.1.5	Administração Local	56.556,37					56.556,37	27.615,63
D7.1.2	Entidades do Setor não Lucrativo	71.291,19					71.291,19	71.878,81
D7.1.3	Famílias							
D7.1.4	Outras							
D7.2	Subsídios de capital							
D8	Outras despesas de capital	120.434,82					120.434,82	108.998,28
DA03	Despesa efetiva [5]	13.336.778,33		593.333,43			13.930.111,76	12.743.231,42
DA04	Despesa não efetiva [6]	623.380,30					623.380,30	828.209,28
D9	Despesa com ativos financeiros							
D10	Despesa com passivos financeiros	623.380,30					623.380,30	828.209,28
DA05	Soma [7]=[5]+[6]	13.960.158,63		593.333,43			14.553.492,06	13.571.440,70
DOT1	Operações de tesouraria [C]					66.441,90	66.441,90	76.410,75
DA06	Saldo para a gerência seguinte	-524.565,16	134.598,33	2.347.645,89	700.000,00	685.103,53	3.342.782,59	2.427.502,90
DA07	Operações orçamentais [8] = [4]-[7]	-524.565,16	134.598,33	2.347.645,89	700.000,00		2.657.679,06	1.828.420,91

* Os pagamentos, recebimentos, assim como os saldos deverão estar discriminados de acordo com os grupos de fontes de financiamento.

Periodicidade : Mensal
 Período : Mensal Após Apuramento dos
 Resultados

DDORC - DEMONSTRAÇÃO DO DESEMPENHO ORÇAMENTAL
 MUNICÍPIO DE CASTELO DE PAIVA

Pág. : 3
 Acumulados : S Ano : 2022

Período : 2022/01/01 2022/12/31

Euros

RUBRICA	RECEBIMENTOS / PAGAMENTOS	FONTES DE FINANCIAMENTO (n)						2021
		R P	R G	U E	EMPR	F. ALHEIOS	TOTAL	
DA08	Operações de tesouraria [D]=[A]+[B]-[C]					685.103,53	685.103,53	599.081,99
DA09	Saldo global [2] - [5]	1.229.058,27	23.616,00	199.964,18			1.452.638,45	1.516.427,87
DA10	Despesa primária	13.299.100,71		593.333,43			13.892.434,14	12.702.664,93
DA11	Saldo corrente	2.933.547,21	23.616,00				2.957.163,21	2.289.793,58
DA12	Saldo de capital	-1.704.488,94		199.964,18			-1.504.524,76	-773.365,71
DA13	Saldo primário	1.266.735,89	23.616,00	199.964,18			1.490.316,07	1.556.994,36
DA14	Receita total [1] + [2] + [3]	13.435.593,47	134.598,33	2.940.979,32	700.000,00		17.211.171,12	15.399.861,61
DA15	Despesa total [5] + [6]	13.960.158,63		593.333,43			14.553.492,06	13.571.440,70

* Os pagamentos, recebimentos, assim como os saldos deverão estar discriminados de acordo com os grupos de fontes de financiamento.



PRESTAÇÃO DE CONTAS 2022

2. DEMONSTRAÇÃO DA EXECUÇÃO ORÇAMENTAL DA RECEITA

Período : 2002/01/01 2002/12/31 Visualizar Contas s/ Mov. P.N Acumulados : S

Buros

Rubrica	Designação	Previsões corrigidas	Previsões por liquidar	Receitas por cobrar de períodos anteriores	Receitas líquidas	Liquidações acumuladas	Receitas cobradas brutas	Recebíveis e Restituições		Receitas Cuidadas Líquidas			Descontos diferidos	Receita por cobrar no final do período	Liquidações de períodos futuros				
								Emittidos	Repos	Períodos anteriores	Período corrente	Total			(n+1)	(n+1)	(n+2)	(n+3)	Períodos seguintes
01	RECEITA CORRENTE	14.367.576,00	-511.836,16	371.335,54	13.449.045,25	208.591,45	13.497.290,62	140,11	140,11	117.993,70	13.379.356,91	13.497.149,51		358.710,75	15.891,36	11.027,30	3.015,19		
0101	Impostos diretos	1.556.764,29	-411.210,84		1.067.975,25		1.067.975,25				1.067.975,25	1.067.975,25							
0102	Sobre o rendimento																		
010201	Outros	1.556.764,29	-411.210,84		1.067.975,25		1.067.975,25				1.067.975,25	1.067.975,25							
010202	Imposto municipal sobre imóveis	916.174,31	-30.651,67		976.926,04		976.926,04				976.926,04	976.926,04							
010203	Imposto único de circulação	316.613,49	-25.807,28		366.510,91		366.510,91				366.510,91	366.510,91							
010204	Imposto municipal sobre as transações onerosas de imóveis	273.845,29	-330.670,09		604.518,27		604.518,27				604.518,27	604.518,27							
010207	Impostos abolidos																		
02	Impostos indirectos	20,00	-914,07	938,07										938,07					
0201	Sobre o consumo																		
0202	Outros	20,00	-914,07	938,07										938,07					
020206	Impostos indirectos especificos das autarquias locais	20,00	-914,07	938,07										938,07					
03	Contribuições para Seguranga Social, Caixa Geral de Aposentações e AIGS																		
0301	Subsistema previdencial																		
0302	Regimes complementares e especiais																		
0303	Caixa Geral de Aposentações e AIGS																		
04	Taxes, multas e outras penalidades	362.973,95	-133.225,05	29.888,29	539.436,29	93.172,35	456.535,52	135,93	135,93	10.038,28	456.321,21	456.389,53		31.839,81	1.427,31	711,25	297,89		
0401	Taxes	361.434,62	-131.052,17	29.144,04	539.432,49	93.069,30	456.363,81	114,93	114,93	10.038,08	456.045,80	456.903,88		29.983,31	1.382,15	711,25	297,89		
040123	Taxes especificos das autarquias locais	361.434,62	-131.052,17	29.144,04	539.432,49	93.069,30	456.363,81	114,93	114,93	10.038,08	456.045,80	456.903,88		29.983,31	1.382,15	711,25	297,89		
04012301	Mercado e feiras	64.601,58	-19.012,97	13.661,49	56.391,76	139,10	54.791,03			903,95	53.882,17	54.734,08		11.894,47					
04012302	Loteamentos e chras	156.309,36	-4.395,07	4,14	161.221,44	18,16	161.222,44	38,16	38,16		161.214,28	161.214,28		4,19					
04012303	Ocupação de via pública	8.264,07	3.873,64	7,84	5.121,55	36,36	5.104,59				5.104,59	5.104,59		7,84					
04012309	Outras taxes especificos das autarquias locais	139.733,62	-69.724,37	15.470,17	308.595,90	92.595,18	214.970,70	96,77	96,77	9.129,12	205.944,81	214.173,57		14.887,16	1.282,75	711,25	297,89		
0401239001	Taxe pela emissão do certificado de registo	10,00	-4,13		14,13		14,13				14,13	14,13							
0401239006	Outras	139.723,62	-69.720,24	15.470,17	308.571,77	92.595,09	214.896,57	96,77	96,77	9.129,12	205.930,68	214.793,89		14.887,06	1.281,75	711,25	297,89		
0402	Multas e outras penalidades	11.539,33	-19.182,28	741,25	30.063,59	83,23	29.485,71	21,00	21,00	4,20	28.465,51	29.445,71		2.355,90	144,56				
040201	Juros de mora	2.773,04	-711,34	608,91	2.483,35	6,15	2.366,49			0,20	2.416,29	2.365,49		618,49					
040202	Juros compensatorios	10,00		10,00															
040204	Outras e penalidades por contra-ordenações	10,00	-3.183,60		3.174,00	21,00	3.153,00	21,00	21,00		3.132,00	3.132,00		11,00					
040209	Multas e penalidades diversas	8.746,29	-15.365,94	130,34	24.406,36	55,17	12.467,22				21.467,02	22.497,21		1.416,01	144,56				
05	Rebentimentos de propriedade	406.640,49	4.355,64		419.546,41	17.292,76	402.253,65				402.283,65	402.283,65							
0501	Juros - Sociedades e quase-sociedades não financeiras																		
0502	Juros - Sociedades financeiras																		
0503	Juros - Administrações Públicas																		
0504	Juros - Resto do mundo																		
0507	Dividendos e participações nos lucros de sociedades e quase-sociedades não financeiras	1.519,48	10,61		1.530,88		1.530,88				1.530,88	1.530,88							
050701	Empresas públicas	10,00	10,00																
050703	Empresas privadas	1.509,48	0,61		1.509,89		1.509,89				1.509,88	1.509,88							
0509	Participações nos lucros de administrações públicas																		
0510	Bancos	405.121,01	4.346,24		419.037,53	17.282,76	400.774,77				400.774,77	400.774,77							
	Total :	1.921.777,72	-545.349,48	30.819,36	2.519.890,37	93.172,53	2.433.969,45	135,93	135,93	10.038,28	2.413.015,84	2.413.013,71		32.771,45	1.417,31	711,25	297,89		

Período : 2012/01/01 - 2012/11/30
 Visualizar Contas e/
 N.º 2 N
 Acumulados : S

DREX

Rubrica	Designação	Previsões corrigidas	Previsões por liquidar	Receitas por cobrar de períodos anteriores	Receitas liquidadas	liquidações acumuladas	Receitas cobradas brutas	Reembolsos e Restituições		Receitas Cobradas Líquidas			Recebimentos diferidos	Receita por cobrar no final do período	liquidações de períodos futuros				
								Emitidos	Pagos	Períodos anteriores	Período corrente	Total			(n+1)	(n+2)	(n+3)	(n+4)	Períodos seguintes
651001	Terrenos	10,00	10,00																
651003	Habitções	10,00	10,00																
651004	Edifícios	10,00	10,00																
651005	Bens de domínio público	10,00	10,00																
651099	Outros	400.381,01	4.306,24		416.397,59	17.262,75	400.774,77				400.774,77	400.774,77							
65	Transferências correntes	9.655.708,29	427.043,63		9.228.694,66		9.228.694,66				9.228.694,66	9.228.694,66							
6601	Sociedades e quase-sociedades não financeiras																		
660101	Públicas																		
6602	Sociedades financeiras																		
6603	Administração central	9.655.708,29	427.043,63		9.228.694,66		9.228.694,66				9.228.694,66	9.228.694,66							
660301	Estado	9.257.089,30	195.949,31		9.061.109,79		9.061.109,79				9.061.109,79	9.061.109,79							
66030101	Fundo de Equilíbrio Financeiro	6.233.815,00			6.233.815,00		6.233.815,00				6.233.815,00	6.233.815,00							
66030102	Fundo Social Municipal	402.793,00			402.793,00		402.793,00				402.793,00	402.793,00							
66030103	Participação fixa no IRS	118.957,00			118.957,00		118.957,00				118.957,00	118.957,00							
66030105	Artigo 38º, n.º 8 da Lei 73/2003	187.853,52	137.896,11		149.557,41		149.557,41				149.557,41	149.557,41							
66030107	Participação do IVA	63.877,00	0,00		63.876,99		63.876,99				63.876,99	63.876,99							
66030199	Outras	1.950.167,39	59.052,99		1.892.110,39		1.892.110,39				1.892.110,39	1.892.110,39							
660306	Estado - Participação comunitária em projectos co-financiados	14.669,99	64.300,52		10.369,87		10.369,87				10.369,87	10.369,87							
660307	Serviços e fundos autónomos	324.010,00	166.794,00		157.216,00		157.216,00				157.216,00	157.216,00							
66030701	Transferência de competências - Lei n.º 50/2008	10,00	10,00																
66030799	Outras	324.000,00	166.784,00		157.216,00		157.216,00				157.216,00	157.216,00							
6604	Administração regional																		
6605	Administração local																		
660501	Continente																		
660502	Região Autónoma dos Açores																		
660503	Região Autónoma da Madeira																		
6606	Segurança social																		
6607	Instituições sem fins lucrativos																		
6608	Famílias																		
6609	Basta do mundo																		
67	Venda de bens e serviços correntes	1.301.374,31	-333.070,13	315.219,70	1.411.544,25	61.719,35	1.364.366,23			107.945,42	1.256.440,81	1.364.366,23		330.659,81	17.494,25	10.706,25		3.517,84	
6701	Venda de bens	565.330,74	-133.740,47	137.309,26	626.139,52	43.353,67	574.944,75			47.819,43	527.065,32	574.944,75		124.146,46	10.037,49	6.906,49		2.240,93	
670103	Mercadorias	565.330,74	-133.740,47	137.309,26	626.139,52	43.353,67	574.944,75			47.819,43	527.065,32	574.944,75		124.146,46	10.037,49	6.906,49		2.240,93	
67010301	Habitção social	525.330,74	-112.160,47	137.309,26	605.135,52	43.353,67	574.944,75			47.819,43	527.065,32	574.944,75		124.146,46	10.037,49	6.906,49		2.240,93	
670110	Desperdiçados, resíduos e refulpos																		
670111	Produtos acabados e intermédios																		
6702	Serviços	491.047,25	-50.061,38	68.238,58	507.754,90	14.076,45	498.968,66			39.304,44	459.662,22	498.968,66		62.979,99	3.531,43	1.819,10		678,66	
670204	Reparações	1.403,49	352,12	349,49	1.699,44		1.699,44				1.699,44	1.699,44		349,49					
670208	Serviços sociais, recreativos, culturais e de desporto																		
67020802	Serviços recreativos																		
67020803	Serviços culturais																		
670209	Serviços expeditos das autarquias	499.446,81	-49.219,27	67.695,47	506.155,46	14.074,45	497.269,22			39.304,44	457.962,78	497.269,22		62.765,66	1.531,43	1.819,10		678,66	
67020901	Saneamento	115.440,30	-10.570,47	33.397,10	170.799,40	7.160,19	167.717,40			16.319,11	151.378,78	167.717,40		18.492,47	794,64	561,74		359,74	
67020902	Resíduos sólidos	299.192,97	-74.444,59	52.257,04	327.519,80	6.170,04	321.600,42			22.647,31	299.414,10	321.600,42		51.895,40	2.737,29	1.257,36		349,34	
67020903	Transportes colectivos de pessoas e mercadorias																		
	Total :	13.034.801,37	-392.393,46	254.111,76	13.280.499,82	167.041,19	13.115.702,59	135,93	135,93	47.214,15	13.062.340,59	13.119.566,46		237.417,79	14.995,73	9.426,94		3.218,43	

Período : 2022/01/01 2022/12/31 Visualizar Contas s/ Anál. ? N Anulações : S

Entrar

Rubrica	Designação	Previsões corrigidas	Previsões por liquidar	Receitas por cobrar de períodos anteriores	Receitas liquidadas	Liquidações anuladas	Receitas cobradas brutas	Reembolsos e Restituições		Receitas Cobradas Líquidas			Recebimentos diferidos	Receita por cobrar no final do período	Liquidações de períodos futuros				
								Emittidos	Pagos	Períodos anteriores	Período corrente	Total			(n+1)	(n+2)	(n+3)	(n+4)	Períodos seguintes
07020944	Trabalhos por conta de particulares	23,47	-3.785,02	2.030,31	1.781,18		1.781,18				1.781,18	1.781,18		2.431,31					
07020945	Canilários	2.994,59	-2.717,35		5.738,82	16,68	5.705,46				5.705,46	5.705,46		16,68					
07020947	Parques de estacionamento	1.483,58	1.302,32		181,26		181,26				181,26	181,26							
07020949	Outros	10,00	10,00																
070215	Outros	20,00	-114,13	214,13										214,13					
0703	Rendas	274.774,92	-109.228,28	89.641,51	288.853,73	4.291,43	293.472,82			24.759,35	369.713,87	249.472,82		13.532,38	3.895,43	1.590,66	591,27		
070301	Habitações	16.141,80	-53.175,39	52.400,51	16.916,67		15.821,91			1.178,51	14.343,40	15.821,91		53.695,27					
070302	Edifícios	7.088,04	2.353,33		4.134,69		4.134,69				4.134,69	4.134,69							
070309	Outras	251.545,08	-59.065,23	37.241,39	277.892,37	4.259,43	270.716,22			19.481,04	251.235,10	170.716,22		39.837,11	3.895,43	1.590,66	591,27		
08	Outras receitas correntes	1.063.364,49	558.833,51	25.294,46	106.208,44	36.777,31	69.435,31	4,18	4,18		69.431,13	69.431,13		25.296,46					
0801	Outras	1.063.364,49	558.833,51	25.294,46	106.208,44	36.777,31	69.435,31	4,18	4,18		69.431,13	69.431,13		25.296,46					
080109	Outras	1.063.364,49	558.833,51	25.294,46	106.208,44	36.777,31	69.435,31	4,18	4,18		69.431,13	69.431,13		25.296,46					
09015901	Indemnizações por deterioração, roubo e extravio de bens patrimoniais	100,00	100,00																
09015903	IVA reembolsado	10,00	10,00																
09015909	Diversas	1.063.354,49	558.728,50	15.146,46	106.208,44	36.777,31	69.435,31	4,18	4,18		69.431,13	69.431,13		25.296,46					
0902	Subsídios																		
	RECEITA CAPITAL	6.181.371,79	6.505.561,09	2.065.213,18	209.529,58	1.885.639,70					1.685.629,70	1.615.639,70							
09	Venda de bens de investimento	11.641,67	-74.483,24	86.004,91			86.004,91				86.004,91	86.004,91							
0901	Terrenos	40,00	40,00																
090101	Sociedades e quase-sociedades não financeiras	10,00	10,00																
090102	Sociedades financeiras	10,00	10,00																
090104	Administração Pública - Administração central - Serviços e fundos autônomos	10,00	10,00																
090110	Famílias	10,00	10,00																
0902	Habitações	11.541,67	-74.483,24	86.004,91			86.004,91				86.004,91	86.004,91							
090201	Sociedades e quase-sociedades não financeiras	10,00	10,00																
090202	Sociedades financeiras	10,00	10,00																
090210	Famílias	11.521,67	-74.483,24	86.004,91			86.004,91				86.004,91	86.004,91							
0903	Edifícios	20,00	20,00																
090301	Sociedades e quase-sociedades não financeiras	10,00	10,00																
090310	Famílias	10,00	10,00																
0904	Outros bens de investimento																		
090401	Sociedades e quase-sociedades não financeiras																		
090402	Sociedades financeiras																		
090403	Administração Pública - Administração central - Estado																		
090404	Administração Pública - Administração central - Serviços e fundos autônomos																		
090405	Administração Pública - Administração regional																		
090406	Administração Pública - Administração local - Continente																		
Total :		14.378.271,69	497.493,52	371.335,56	13.779.470,16	209.931,55	13.589.263,53	140,11	140,11	117.583,70	13.465.160,72	13.583.145,42		358.728,75	18.692,16	11.027,50	3.815,76		

Período : 2022/01/01 - 2022/12/31
 Visualizar Contas s/ Mov. ? N
 Acumulados : S

Euros

Rubrica	Designação	Previsões corrigidas	Previsões por liquidar	Receitas por cobrar de períodos anteriores	Receitas liquidadas	liquidações acumuladas	Receitas cobradas brutas	Rembolsos e Restituições		Receitas Cobradas Líquidas			Acabamentos diferidos	Receita por cobrar no final do período	Liquidações de períodos futuros				
								Emitidos	Bayos	Períodos anteriores	Período corrente	Total			(n+1)	(n+2)	(n+3)	(n+4)	Períodos seguintes
09407	Administração Pública - Administração Local - Regiões Autônomas																		
09408	Administração Pública - Segurança social																		
09409	Instituições sem fins lucrativos																		
09410	Famílias																		
09411	Resto do mundo - União Europeia																		
09412	Resto do mundo - Países terceiros e organizações internacionais																		
10	Transferências de capital	4.620.625,00	2.629.425,37		2.000.820,00	208.629,58	1.791.190,43				1.791.190,43	1.791.190,43							
1001	Sociedades e quase-sociedades não financeiras																		
100101	Públicas																		
1002	Sociedades financeiras																		
1003	Administração central	4.620.625,00	2.629.425,37		2.000.820,00	208.629,58	1.791.190,43				1.791.190,43	1.791.190,43							
100301	Estado	766.548,00	50,00		766.548,00		766.548,00				766.548,00	766.548,00							
10030101	Fundo de Equilíbrio Financeiro	693.446,00	46.609,00		646.038,00		646.038,00				646.038,00	646.038,00							
10030104	Cooperação Técnica e Financeira	10,00	10,00																
10030105	Artigo 33º, nº 3 da Lei 73/2003	73.502,00	-46.609,00		120.510,00		120.510,00				120.510,00	120.510,00							
10030106	Transferência de competências - Lei n.º 50/2006	10,00	10,00																
10030159	Outras	10,00	10,00																
100307	Estado - Participação comunitária em projectos co-financiados	2.155.611,00	1.563.634,30		793.297,51	793.297,51					793.297,51	793.297,51							
100308	Serviços e fundos autónomos	1.697.125,00	1.465.790,07		440.970,40	209.629,58	231.344,82				231.344,82	231.344,82							
10030901	Transferência de competências - Lei n.º 50/2006	10,00	10,00																
10030959	Outros	1.497.115,00	1.445.770,07		440.970,40	209.629,58	231.344,82				231.344,82	231.344,82							
1004	Administração regional																		
1005	Administração local																		
100501	Continente																		
100502	Região Autónoma dos Açores																		
100503	Região Autónoma da Madeira																		
1006	Segurança social																		
1007	Instituições sem fins lucrativos																		
1008	Famílias																		
1009	Resto do mundo																		
11	Ativos financeiros																		
1101	Depósitos, certificados de depósito e propença																		
1102	Títulos a curto prazo																		
1103	Títulos a médio e longo prazos																		
1104	Derivados financeiros																		
1105	Empréstimos a curto prazo																		
110507	Administração Pública - Administração Local - Regiões Autônomas																		
1106	Empréstimos a médio e longo prazos																		
110607	Administração Pública - Administração Local - Regiões Autônomas																		
Total :		10.569.693,49	3.266.810,89	371.335,56	15.769.280,17	-118.561,13	15.371.475,46	140,11	140,11	117.983,70	15.136.352,15	15.371.335,43		358.718,75	16.891,14	11.077,50	3.805,78		

Periodicidade : Mensal
 Período : Mensal Após Apuramento dos Resultados

DEDC - DEMONSTRAÇÃO ORÇAMENTAL DA RECEITA
 CNP

Pág. : 5
 Anu : 2002

Período : 01/01/01 2012/12/31 Visualizar Contas s/ Mov. P W Acumulados : S

Funes

Rubrica	Designação	Previsões corrigidas	Previsões por liquidar	Receitas por cobrar de períodos anteriores	Receitas liquidadas	Liquidações anuais	Receitas cobradas boletim	Reembolsos e Restituições		Receitas Cobradas Líquidas			Recebimentos diferidos	Receita por cobrar no final do período	Liquidações de períodos futuros				
								Iniciais	Expos	Períodos anteriores	Período corrente	Total			(n+1)	(n+2)	(n+3)	(n+4)	Períodos seguintes
1100	Ações e outras participações																		
1100	Unidades de participação																		
1101	Outros ativos financeiros																		
12	Passivos financeiros																		
1200	Depósitos, certificados de depósito e poupança																		
1202	Títulos a curto prazo																		
1203	Títulos a médio e longo prazos																		
1204	Derivados financeiros																		
1205	Empréstimos a curto prazo																		
1206	Empréstimos a médio e longo prazos																		
120701	Sociedades e Quotas - Sociedades não financeiras																		
1207	Outros passivos financeiros																		
13	Outras receitas de capital	3.538.534,32	3.538.538,96		8.414,36		8.414,36				8.414,36	8.414,36							
1301	Outras	3.538.534,32	3.538.538,96		8.414,36		8.414,36				8.414,36	8.414,36							
130101	Indenizações	10,00	10,00																
130199	Outras	3.538.544,32	3.538.528,96		8.414,36		8.414,36				8.414,36	8.414,36							
14	Recursos próprios comunitários																		
1401	Recursos próprios comunitários																		
	RECEITA DIVERSAS	975.000,00			975.000,00		975.000,00				975.000,00	975.000,00							
15	Reposições não abetidas nos pagamentos																		
1501	Reposições não abetidas nos pagamentos																		
16	Saldo da gestão anterior	975.000,00			975.000,00		975.000,00				975.000,00	975.000,00							
1601	Saldo orçamental	975.000,00			975.000,00		975.000,00				975.000,00	975.000,00							
160001	Na posse do serviço	975.000,00			975.000,00		975.000,00				975.000,00	975.000,00							
Total :		23.333.647,81	6.817.368,85	371.336,56	16.763.704,53	439.541,13	16.357.894,10	140,11	140,11	117.981,70	16.239.746,51	16.357.758,21		358.728,75	18.882,16	11.027,50	3.305,75		



PRESTAÇÃO DE CONTAS 2022

3. DEMONSTRAÇÃO DA EXECUÇÃO ORÇAMENTAL DA DESPESA



PRESTAÇÃO DE CONTAS 2022

4. DEMONSTRAÇÃO DA EXECUÇÃO DO PLANO PLURIANUAL DO INVESTIMENTO (PPI)

Identificação do Objeto: CLASSIFICADOR FUNCIONAL	Tipo de Plano : GENÉRES OPÇÕES DO PLANO	Período : 2022/01/01	2022/12/31	Euros
: NOMENCLAS CORRIGIDAS	Tipo de Publica : PUBLICA OCUPACIONAL			
Tipo de Dotação				

Identificação do Objeto: CLASSIFICADOR FUNCIONAL	Tipo de Plano : GENÉRES OPÇÕES DO PLANO	Período : 2022/01/01	2022/12/31	Euros
: NOMENCLAS CORRIGIDAS	Tipo de Publica : PUBLICA OCUPACIONAL			
Tipo de Dotação				

[illegible]

Objetivo	Número do projeto	Designação do projeto	Rubrica	Forma de realização	Grupo de Fontes de Financiamento				Datas		Montante Previsto				Montante Executado			Nível de execução financeira anual %	Nível de execução financeira global %
					R G	R P	O E	EMPA	Início	Fim	Ano	Seguinte	Total	Anteriores	Ano	Total			
(1)	Código Ano Tipo Número (2)	(3)	(4)	(5)	(6)	(7)	(8)	(9)	(10)	(11)	(12)	(13)	(14)=(12)+(13)	(15)	(16)	(17)=(15)+(16)	(18)	(19)	
1.1.1.1.1.1.1.	02	2002 I 142	Funções gerais de administração pública	OUTRA	602.220,49	341.548,13	297.500,00				899.720,49	618.608,21	1.578.328,70	258.487,55	358.689,47	617.677,02	39,87	39,13	
1.1.1.1.1.1.1.	03	2002 I 143	Aquisição e reparação de material de transporte	OUTRA	47.500,00		297.500,00		20/03/01/02	20/06/12/31	47.500,00	80.000,00	127.500,00	23.065,61	4.456,56	27.522,17	9,38	34,90	
1.1.1.1.1.1.1.	05	2002 I 145	Maquinaria, veículos e equipamento para a DMOA	OUTRA	50.000,00				20/03/01/02	20/06/12/31	50.000,00	50.000,00	100.000,00	21.918,12	14.910,00	36.828,12	29,82	36,83	
1.1.1.1.1.1.1.	06	2002 I 146	Aquisição e reparação de material de transporte, máquinas e equipamento para órgãos da autarquia.	OUTRA	3.000,00				20/02/01/02	20/06/12/31	3.000,00	12.000,00	15.000,00	1.074,75	1.113,86	2.188,61	31,13	19,59	
1.1.1.1.1.1.1.	07	2002 I 147	Aquisição de bens de capital	OUTRA	80.000,00				20/03/01/02	20/06/12/31	80.000,00	86.000,00	166.000,00	34.845,28	28.742,12	63.587,40	30,10	35,03	
1.1.1.1.1.1.1.	14	2007 I 1	Aquisição de bens de capital	OUTRA	15.500,00				20/03/01/02	20/06/12/31	25.000,00	25.000,00	50.000,00	10.963,82	1.163,33	12.126,95	4,65	24,25	
1.1.1.1.1.1.1.	03	2010 I 1	Adaptação, Ampliação, Reparação e Conservação	OUTRA	500,00				20/02/01/02	20/05/12/31	500,00	4.000,00	4.500,00						
1.1.1.1.1.1.1.	12	2010 I 13	Cadastro, avaliação e inventário do domínio público municipal.	OUTRA	10.000,00				20/03/01/02	20/06/12/31	10.000,00	12.500,00	22.500,00	28.785,10		28.785,10	127,93	127,93	
1.1.1.1.1.1.1.	01	2012 I 1	Equipamento Administrativo (DMS)	OUTRA	1.500,00				20/03/02/01	20/06/12/31	1.500,00	6.000,00	7.500,00		258,30	258,30	17,22	3,44	
1.1.1.1.1.1.1.	02	2012 I 2	Equipamentos Desport. e Associativismo	OUTRA					20/03/01/02	20/06/12/31	4.500,00	7.000,00	11.500,00						
1.1.1.1.1.1.1.	02	2012 I 2	Aquisição de Equipamento Informático para a Biblioteca Municipal		3.500,00														
1.1.1.1.1.1.1.	02	2012 I 2	Aquisição de bens de capital		1.000,00				20/03/01/02	20/06/12/31	1.500,00	3.600,00	5.100,00						
1.1.1.1.1.1.1.	03	2012 I 3	Aquisição de Software para a Biblioteca Municipal		1.500,00														
1.1.1.1.1.1.1.	05	2014 I 12	Formação Profissional para Qualificação dos Profissionais da Administração Local		7.500,00				20/03/01/02	20/06/12/31	7.500,00	8.000,00	15.500,00	4.774,50	3.217,00	7.991,50	42,89	51,56	
1.1.1.1.1.1.1.	07	2014 I 4	Requalificação e Modernização do Parque Informático do Município		10.000,00				20/03/01/01	20/06/12/31	10.000,00	20.000,00	30.000,00	3.079,79	2.184,91	5.264,70	21,65	17,48	
1.1.1.1.1.1.1.	01	2020 I 1	LOJA DO CIDADÃO		82.048,13				20/03/01/01	20/03/12/31	379.548,13	10.000,00	389.548,13	152.059,56	152.059,56	341.608,11	40,06	39,03	
1.2.1.1.1.1.1.	01	2002 I 25	Segurança e ordem públicas		280.572,36				20/03/01/01	20/06/12/31	280.572,36	341.508,21	622.080,57	129.777,92	147.618,34	277.396,26	56,63	45,99	
1.2.1.1.1.1.1.	01	2010 I 3	Proteção civil e luta contra incêndios		259.072,36				20/03/01/01	20/06/12/31	259.072,36	341.508,21	600.580,57	129.777,92	147.618,34	277.396,26	56,63	45,99	
1.2.1.1.1.1.1.	01	2002 I 25	Agência de actividade dos Bombeiros		78.572,36				20/03/01/02	20/06/12/31	78.572,36	296.008,21	374.580,57	44.387,56	73.571,50	118.959,06	93,64	31,65	
1.2.1.1.1.1.1.	01	2010 I 3	Construção e Manutenção de Infraestruturas de Prevenção e Apoio ao Combate de Fogos Florestais		4.000,00				20/03/01/02	20/06/12/31	4.000,00	20.000,00	24.000,00						

Identificação do Objetivo : CLASSIFICADOR FUNCIONAL													Tipo de Plano : GRANDES OPÇÕES DO PLANO			Período : 2022/01/01 - 2022/12/31			Euro	
Tipo de Detração : DOTAÇÕES CORRIGIDAS													Tipo de Rubrica : RUBRICA ORÇAMENTAL							
Objetivo	Número do projeto	Código Ano Tipo Número	Designação do projeto	Rubrica	Forma de realização	Grupo de Fontes de Financiamento				Datas		Montante Previsto			Montante Executado			Nível de execução financeira anual %	Nível de execução financeira global %	
						R.G.	R.P.	U.E.	EXER.	Início	Fim	Ano	Seguinte	Total	Anos Anteriores	Ano	Total			
[1]	[2]	[3]	[4]	[5]	[6]	[7]	[8]	[9]	[10]	[11]	[12]	[13]	[14]=[12]+[13]	[15]	[16]	[17]=[15]+[16]	[18]	[19]		
1.2.1.1.	02	2010 I 4	Apoio à Aquisição de Equipamento (Material de Transportes) para Bombeiros Voluntários	D112	OUTRA	10.000,00				2013/01/02	2026/12/31	10.000,00	4.000,00	10.000,00	10.000,00	10.000,00	71,43			
1.2.1.1.	03	2010 I 5	Instalação de Equipamento de Combate a Incêndios em Estabelecimentos de Ensino	D6	OUTRA	2.000,00				2003/03/02	2026/12/31	2.000,00	8.000,00	10.000,00						
1.2.1.1.	04	2010 A 52	Campanhas de divulgação/sensibilização	D2	OUTRA	500,00				2012/01/02	2026/12/31	500,00	2.000,00	2.500,00						
1.2.1.1.	01	2013 I 1	Estabilização dos Penedos Monte de S. Domingos	D6	EMPREENHADA	1.000,00				2018/01/01	2021/12/31	1.000,00		1.000,00	69.890,94	70.890,94	7093,64			
1.2.1.1.	02	2013 A 3	Participação na prevenção de fogos florestais - realização/execução de projetos/estudos para abertura e alargamento de acessos florestais e noutras ações no âmbito da Comissão Municipal da defesa da floresta contra incêndios	D2	OUTRA	500,00				2018/01/01	2025/12/31	500,00	1.500,00	2.000,00	4.900,32	4.900,32	245,02			
1.2.1.1.	03	2013 I 2	Prevenção da Contaminação e Assoreamento e Recuperação Linhas de Água	D6	EMPREENHADA	5.000,00				2013/01/01	2021/12/31	5.000,00		5.000,00						
1.2.1.1.	01	2019 A 6	Talhas Gestas de combustível no âmbito da Defesa da Floresta Contra os Incêndios	D2	OUTRA	158.100,00				2019/01/01	2023/12/31	158.100,00	10.000,00	168.100,00	73.400,45	73.400,45	43,66			
1.2.2.1.2.2.	03	2010 I 8	Segurança Pública Participação no Alargamento do Programa "Escola Segura"	D6	OUTRA	1.000,00				2010/01/02	2023/12/31	1.000,00	1.000,00	2.000,00						
2.1.1.1.1.1.	02	2002 I 2	Funções sociais Educação Ensino não superior Ensino Pré-escolar	D6	OUTRA	3.599.652,14	3.392.594,09			2013/01/02	2026/12/31	6.991.646,23	33.380.025,00	40.371.671,23	3.714.819,25	6.451.671,51	39,23			
2.1.1.1.1.1.	04	2002 I 4	Aquisição de mobiliário e equipamento de material didático	D6	OUTRA	495.938,80	2.341.200,00			2.837.138,68	2.660.800,00	5.497.938,80	5.497.938,80	5.497.938,80	948.253,76	1.548.107,26	31,63			
2.1.1.1.1.1.	11	2002 A 1	Reparação de edifícios escolares e zonas envolventes	D412	OUTRA	495.938,80	2.341.200,00			2.837.138,68	2.660.800,00	5.497.938,80	5.497.938,80	5.497.938,80	948.253,76	1.548.107,26	31,63			
2.1.1.1.1.1.	04	2002 I 4	Reparação de edifícios escolares e zonas envolventes	D6	OUTRA	215.000,00	10.000,00			215.000,00	690.000,00	905.000,00	905.000,00	905.000,00	172.982,79	344.804,66	38,10			
2.1.1.1.1.1.	04	2002 I 4	Reparação de edifícios escolares e zonas envolventes	D6	OUTRA	10.000,00	25.000,00			10.000,00	25.000,00	35.000,00	35.000,00	35.000,00	143,05	143,05	0,41			
2.1.1.1.1.1.	06	2013 I 2	Transferências referentes a educação pré-escolar	D6	EMPREENHADA	20.000,00	20.000,00			20.000,00	25.000,00	45.000,00	45.000,00	45.000,00	5.333,02	21.920,66	26,67			
2.1.1.1.1.1.	11	2002 A 1	Transferências referentes a educação pré-escolar	D412	OUTRA	180.000,00	630.000,00			180.000,00	630.000,00	810.000,00	810.000,00	810.000,00	152.395,19	318.740,99	39,35			
2.1.1.1.1.1.	06	2013 I 2	Transferências referentes a educação pré-escolar	D6	OUTRA	5.000,00	15.000,00			5.000,00	10.000,00	15.000,00	15.000,00	15.000,00	3.999,96	3.999,96	26,67			
2.1.1.2.1.1.2.	01	2002 I 12	Requalificação e Modernização do Parque Informático Escolar	D6	OUTRA	280.238,80	2.341.200,00			2.621.438,68	1.968.000,00	4.589.438,80	4.589.438,80	4.589.438,80	782.431,89	1.201.302,60	26,22			
2.1.1.2.1.1.2.	02	2002 A 2	Ação social escolar - Auxílios económicos	D415	OUTRA	250,00				2012/01/02	2026/12/31	250,00	1.000,00	1.250,00						
2.1.1.2.1.1.2.	03	2002 A 3	Atividades extra-curriculares.	D2	OUTRA	83.000,00				2012/01/02	2026/12/31	83.000,00	270.000,00	353.000,00	66.353,00	74.318,00	89,54			
2.1.1.2.1.1.2.	04	2002 I 15	Reparação de edifícios escolares e zonas envolventes.	D6	EMPREENHADA	100.000,00	469.200,00			570.000,00	40.000,00	610.000,00	610.000,00	610.000,00	385.792,34	491.107,41	73,30			
2.1.1.2.1.1.2.	05	2007 A 3	Refeições Escolares	D412	OUTRA	115.000,00				115.000,00	545.000,00	660.000,00	660.000,00	660.000,00	87.738,93	170.705,43	25,86			
					Total :								1.892.970,49			4.137.578,70			51,06	
													1.126.270,43			766.700,00			41,65	

Identificação do Objetivo : CLASSIFICADOR FUNCIONAL
Tipo de Dotação : DOAÇÕES CORRIGIDAS

Tipo de Plano : GRANDES OPÇÕES DO PLANO
Tipo de Rubrica : RUBRICA ORÇAMENTAL

Período : 2022/01/01 2022/12/31

Euros

Objetivo	Número do projeto	Designação do projeto	Rubrica	Forma de realização	Grupo de Fontes de Financiamento				Datas		Montante Previsto				Montante Executado			Nível de execução financeira anual %	Nível de execução financeira global %
					R G	R P	U E	EMFR	Início	Fim	Ano	Ano Seguinte	Total	Anos Anteriores	Ano	Total			
[3]	Código Ano Tipo Número [2]	[3]	[4]	[5]	[6]	[7]	[8]	[9]	[10]	[11]	[12]	[13]	[14]=[12]+[13]	[15]	[16]	[17]=[15]+[16]	[18]	[19]	
2.1.1.2.	06 2007 I 4	Investimentos Propostos no âmbito da Carta Educativa - Ensino Básico	OUTRA			12.786,00			2007/01/01	2022/12/31	12.786,00		12.786,00						
	06 2008 I 2	Conservação e Reparação de Edifícios Escolares e Espaços Involuntivos	ADM. DIR.			5.000,00			2015/01/01	2026/12/31	5.000,00	20.000,00	25.000,00		1.211,55	1.211,55	24,23	4,85	
	02 2010 A 6	Distribuição de manuais escolares	OUTRA			18.975,00			2012/01/01	2026/12/31	18.975,00	74.000,00	92.975,00	18.211,70	18.022,29	36.233,99	94,56	38,97	
	01 2011 A 2	Regime de Fresta Escolar	OUTRA			23.000,00			2012/01/01	2026/12/31	23.000,00	91.000,00	114.000,00	13.004,23	16.527,67	29.527,10	71,84	25,99	
	01 2012 A 14	Transporte de Alunos efectuados pelas Juntas de Freguesia - Contratos Interadministrativos	OUTRA			205.000,00			2012/01/01	2026/12/31	205.000,00	810.000,00	1.015.000,00	159.382,00	381.523,90	340.905,90	88,55	33,59	
	01 2014 A 11	Alunche Escolar	OUTRA			18.000,00			2014/01/01	2026/12/31	18.000,00	67.000,00	85.000,00	15.638,25	15.134,48	30.772,93	81,08	36,20	
	07 2014 I 3	Requalificação e Modernização do Parque Informático Escolar	OUTRA			5.000,00			2014/01/01	2026/12/31	5.000,00	20.000,00	25.000,00	3.999,96		3.999,96		16,00	
	01 2017 I 1	Escola Básica de Sobrado	EMPRESARIAL			-316.572,20	1.872.000,00			2017/01/01	2023/12/31	1.555.427,80	10.000,00	1.565.427,80					
	2.1.1.4.	03 2002 A 7	Ensino Especial, Artístico e outros	OUTRA			700,00			2012/01/01	2026/12/31	700,00	2.800,00	3.500,00					
		01 2019 I 1	Apoio ao ensino artístico	OUTRA			250,00			2019/01/01	2026/12/31	250,00	1.000,00	1.250,00					
2.2.	02 2010 A 10	Diminuição de actividades de informação, sensibilização e de prevenção primária	OUTRA		14.527,36				2012/01/01	2025/12/31	14.527,36	9.600,00	24.127,36	78.700,68	2.721,50	81.422,18	18,73	337,47	
					3.500,00				3.500,00	9.600,00	13.100,00								
	02 2010 A 10	Aquisição de bens e serviços	OUTRA		500,00				2022/01/01	2024/12/31	2.500,00	9.000,00	11.500,00						
					500,00														
	01 2022 A 7	Programa Ver e Strir - Apoio a Saúde Oral e Oftalmológica	OUTRA		500,00														
					500,00														
	01 2022 A 7	Aquisição de bens e serviços	OUTRA		500,00														
					500,00														
	01 2022 A 7	Aquisição de bens e serviços	OUTRA		11.027,36				2020/11/01	2022/12/31	11.027,36		11.027,36	78.700,68	2.721,50	81.422,18	24,68	738,37	
									8.327,36		8.327,36	52.116,93	2.421,80	55.138,73	27,13	617,64			
2.2.2.	01 2020 A 2	Despesas destinadas à promoção de apoios sociais aos Municípios afetados pelo surto da COVID-19, a aquisição de bens e serviços relativos à proteção da saúde pública, bem como a outras medidas de combate aos efeitos da pandemia da COVID-19.	OUTRA																
	01 2020 A 2	Aquisição de bens e serviços	OUTRA		30,00														
					300,00														
	01 2020 A 2	Aquisição de bens e serviços	OUTRA		500,00														
					597,36														
	01 2020 A 2	Aquisição de bens e serviços	OUTRA		2.500,00														
					500,00														
	01 2020 A 2	Aquisição de bens e serviços	OUTRA		500,00														
					1.000,00														
01 2020 A 2	Aquisição de bens e serviços	OUTRA																	
01 2020 A 2	Aquisição de bens e serviços	OUTRA																	
01 2020 A 2	Aquisição de bens e serviços	OUTRA																	
01 2020 A 2	Aquisição de bens e serviços	OUTRA																	
01 2020 A 2	Aquisição de bens e serviços	OUTRA																	
01 2020 A 2	Aquisição de bens e serviços	OUTRA																	
01 2020 A 2	Aquisição de bens e serviços	OUTRA																	
01 2020 A 2	Aquisição de bens e serviços	OUTRA																	
01 2020 A 2	Aquisição de bens e serviços	OUTRA																	
01 2020 A 2	Aquisição de bens e serviços	OUTRA																	
01 2020 A 2	Aquisição de bens e serviços	OUTRA																	
01 2020 A 2	Aquisição de bens e serviços	OUTRA																	
01 2020 A 2	Aquisição de bens e serviços	OUTRA																	
01 2020 A 2	Aquisição de bens e serviços	OUTRA																	
01 2020 A 2	Aquisição de bens e serviços	OUTRA																	
01 2020 A 2	Aquisição de bens e serviços	OUTRA																	
01 2020 A 2	Aquisição de bens e serviços	OUTRA																	
01 2020 A 2	Aquisição de bens e serviços	OUTRA																	
01 2020 A 2	Aquisição de bens e serviços	OUTRA																	
01 2020 A 2	Aquisição de bens e serviços	OUTRA																	
01 2020 A 2	Aquisição de bens e serviços	OUTRA																	
01 2020 A 2	Aquisição de bens e serviços	OUTRA																	
01 2020 A 2	Aquisição de bens e serviços	OUTRA																	
01 2020 A 2	Aquisição de bens e serviços	OUTRA																	
01 2020 A 2	Aquisição de bens e serviços	OUTRA																	
01 2020 A 2	Aquisição de bens e serviços	OUTRA																	
01 2020 A 2	Aquisição de bens e serviços	OUTRA																	
01 2020 A 2	Aquisição de bens e serviços	OUTRA																	
01 2020 A 2	Aquisição de bens e serviços	OUTRA																	
01 2020 A 2	Aquisição de bens e serviços	OUTRA																	
01 2020 A 2	Aquisição de bens e serviços	OUTRA																	
01 2020 A 2	Aquisição de bens e serviços	OUTRA																	
01 2020 A 2	Aquisição de bens e serviços	OUTRA																	
01 2020 A 2	Aquisição de bens e serviços	OUTRA																	
01 2020 A 2	Aquisição de bens e serviços	OUTRA																	
01 2020 A 2	Aquisição de bens e serviços	OUTRA																	
01 2020 A 2	Aquisição de bens e serviços	OUTRA																	
01 2020 A 2	Aquisição de bens e serviços	OUTRA																	
01 2020 A 2	Aquisição de bens e serviços	OUTRA																	
01 2020 A 2	Aquisição de bens e serviços	OUTRA																	
01 2020 A 2	Aquisição de bens e serviços	OUTRA																	
01 2020 A 2	Aquisição de bens e serviços	OUTRA																	
01 2020 A 2	Aquisição de bens e serviços	OUTRA																	
01 2020 A 2	Aquisição de bens e serviços	OUTRA																	

Euros

Identificação do Objetivo : CLASSIFICADOR FUNCIONAL
Tipo de Dotação : Dotações Corrigidas
Tipo de Plano : GRANDES OPÇÕES DO PLANO
Tipo de Rubrica : RUBRICA ORÇAMENTAL
Período : 2022/01/01 - 2022/12/31
Euros

Objetivo	Número do projeto	Designação do projeto	Rubrica	Forma de realização	Grupo de Fontes de Financiamento					Datas		Montante Previsto			Montante Executado			Nível de execução financeira anual %	Nível de execução financeira global %
					R P P	U E	EMPE	Início	Fim	Ano	Ano Seguinte	Total	Anos Anteriores	Ano	Total				
[1]	Código Ano Tipo Número	[2]	[3]	[4]	[5]	[6]	[7]	[8]	[9]	[10]	[11]	[12]	[13]	[14]=[12]+[13]	[15]	[16]	[17]=[15]+[16]	[18]	[19]
2.3.2.	01	2019 I 2	Fundo Social no Âmbito do Regulamento de Solidariedade Social - Transferências de Capital	D115	OUTRA	400,00				2019/01/01	2026/12/31	400,00	1.600,00	2.000,00					
2.3.2.	02	2019 I 17	Casa da Emergência Social	D6	EMPRESARIAL	5.000,00				2019/01/01	2025/12/31	5.000,00	15.000,00	20.000,00					
2.3.2.	01	2020 A 1	Projeto "Repara"	D2	OUTRA	1.000,00				2020/01/01	2026/12/31	1.250,00	3.750,00	5.000,00					
2.3.2.	01	2020 A 1	Aquisição de bens e serviços	D2		250,00													
2.3.2.	01	2022 A 1	Programa Sénior Activo	D2	OUTRA	1.500,00				2022/01/01	2026/12/31	2.500,00	6.500,00	9.000,00		121,19	121,19	4.85	1.35
2.3.2.	01	2022 A 1	Aquisição de bens e serviços	D2		500,00													
2.3.2.	01	2022 A 1	Aquisição de bens e serviços	D2		500,00													
2.3.2.	01	2022 A 1	Programa RIMA - Cidadãos Portugueses de Deficiência	D2	OUTRA	1.000,00				2022/01/01	2023/12/31	1.500,00	1.500,00	3.000,00					
2.3.2.	02	2022 A 6	Aquisição de bens e serviços	D2		500,00													
2.3.2.	02	2022 A 6	Aquisição de bens e serviços	D2		1.998.399,85		1.051.394,09		2019/01/01	2025/12/31	3.049.793,94	28.019.600,00	31.069.393,94	2.594.333,89	1.121.072,29	3.715.406,18	36,76	11,96
2.4.			Habitado e serviços coletivos	D2		323.000,00		712.000,00		2019/01/01	2025/12/31	1.035.000,00	23.452.000,00	24.287.000,00	18.228,60	235.872,40	254.101,00	22,19	1,05
2.4.1.	01	2002 I 39	Habitado	D6	ADM. DIR.	3.000,00				2017/01/02	2026/12/31	3.000,00	32.000,00	35.000,00					
2.4.1.	02	2002 I 40	Conservação e reparação do património municipal	D6	EMPRESARIAL	5.000,00				2006/01/02	2025/12/31	5.000,00	20.000,00	25.000,00					
2.4.1.	03	2002 I 41	Loteamentos urbanos de iniciativa autárquica	D6	OUTRA	15.000,00				2017/01/02	2025/12/31	15.000,00	20.000,00	35.000,00					
2.4.1.	07	2002 I 45	Aquisição de terrenos	D6	EMPRESARIAL	150.000,00		150.000,00		2017/01/02	2025/12/31	150.000,00	150.000,00	300.000,00					
2.4.1.	01	2021 A 3	Loteamento municipal das Meirinhas	D2	OUTRA	126.000,00				2021/01/01	2023/12/31	126.000,00	50.000,00	176.000,00	18.228,60	90.872,40	109.101,00	72,12	61,99
2.4.1.	02	2021 I 5	Estratégia Local de Habitação	D6	EMPRESARIAL	150.000,00		250.000,00		2022/01/01	2025/12/31	736.000,00	23.000.000,00	23.736.000,00		145.000,00	145.000,00	39,70	0,61
2.4.1.	02	2021 I 5	Aquisição de bens de capital	D6		33.000,00													
2.4.1.	02	2021 I 5	Aquisição de bens de capital	D6		150.000,00		33.000,00											
2.4.2.	06	2002 I 53	Ordenamento do território	D6	EMPRESARIAL	256.206,37		339.394,09		2002/01/02	2025/12/31	595.600,46	362.850,00	958.450,46	2.206.513,21	403.481,50	2.609.994,71	67,74	272,37
2.4.2.	08	2002 I 55	Requalificação urbanística	D6	OUTRA	1.000,00				2006/01/02	2026/12/31	1.000,00	3.000,00	4.000,00					
2.4.2.	09	2002 I 56	Aquisição de equipamento e mobiliário urbano	D6	ADM. DIR.	10.000,00				2006/01/02	2026/12/31	10.000,00	6.000,00	16.000,00	1.831,96	1.831,96	1.831,96	38,32	11,45
2.4.2.	10	2002 I 57	Execução de obras por conta de particulares no domínio da conservação de edifícios de lotesamentos urbanos, ou outras.	D6		2.450,00				2006/01/02	2026/12/31	2.500,00	10.000,00	12.500,00					
2.4.2.	01	2010 I 12	Ordenamento de trânsito	D6	OUTRA	7.000,00				2006/01/02	2025/12/31	7.000,00	10.500,00	17.500,00					
2.4.2.	01	2011 A 43	Aquisição de imóveis	D2	OUTRA	17.000,00				2012/01/02	2025/12/31	17.000,00	25.000,00	42.000,00	966,17	5.556,50	6.522,67	78,95	31,98
2.4.2.	01	2011 A 43	terrisão do PM	D2	OUTRA	1.000,00				2012/01/02	2025/12/31	1.000,00	1.500,00	2.500,00	46.014,30	1.500,00	47.514,30	1840,57	2,30
2.4.2.	01	2012 I 4	Requalificação do Espaço Envolvente	D6	EMPRESARIAL	135.374,48		214.625,42		2012/01/02	2026/12/31	350.000,00	250.000,00	600.000,00	1.731.671,11	231.243,93	1.568.921,64	66,07	208,15
2.4.2.	04	2013 I 6	Requalificação e Valorização das Zonas Ribeirinhas e Praias Fluviais	D6	OUTRA	6.350,46				2013/01/02	2025/12/31	6.350,46	25.000,00	31.350,46					
2.4.2.	07	2013 I 11	Requalificação do Espaço Envolvente da Igreja de Real	D6	EMPRESARIAL	34.144,68		65.855,32		2013/01/02	2023/12/31	100.000,00	10.000,00	110.000,00	72.106,50	82.946,78	155.056,38	82,95	140,96
2.4.2.	10	2014 A 14	Requalificação do Espaço Envolvente da Igreja de Real	D6	OUTRA	500,00				2014/01/01	2026/12/31	750,00	1.650,00	2.400,00					
2.4.2.	10	2014 A 14	Aquisição de bens e serviços	D2		250,00													
2.4.2.	01	2016 I 1	Criação do Parque Urbano do Choupal	D6	EMPRESARIAL	31.066,75		56.913,25		2016/01/01	2023/12/31	90.000,00	15.000,00	105.000,00	216.856,36	75.746,66	292.602,06	84,16	278,67
			Total :			1.960.643,02		3.690.094,09				5.650.337,11	28.016.208,21	33.666.545,32	3.173.943,40	2.100.279,29	5.274.162,69	97,17	15,67

Identificação do Objetivo : GRANDES OPÇÕES DO PLANO Tipo de Dotação : DOTAÇÕES CORRIGIDAS													Tipo de Plano : GRANDES OPÇÕES DO PLANO Tipo de Rubrica : RUBRICA ORÇAMENTAL			Período : 2022/01/01 - 2022/12/31			Euro
Objetivo	Número do projeto	Designação do projeto	Rubrica	Forma de realização	Grupo de Fontes de Financiamento				Batas		Montante Previsto			Montante Executado			Nível de execução financeira anual %	Nível de execução financeira global %	
					R.6	R.P	U.I	EMER	Início	Fim	Ano	Ano Seguinte	Total	Anos Anteriores	Ano	Total			
[11]	Código Ano Tipo Número [12]	[3]	[4]	[5]	[6]	[7]	[8]	[9]	[10]	[11]	[12]	[13]	[14]=[12]+[13]	[15]	[16]	[17]=[15]+[16]	[18]	[19]	
2.4.2.	01 2019 I 10	Topografia	D6	OUTRA	5.000,00				2019/01/01	2023/12/31	5.000,00	5.000,00	10.000,00	25.316,64	3.622,11	28.328,75	60,44	283,29	
2.4.2.	02 2019 I 15	Planos de Mobilidade Urbana	D6	EMPREITADA	4.000,00				2019/01/01	2022/12/31	4.000,00	4.000,00	4.000,00	107.582,41	3.693,54	110.675,95	77,34	2766,90	
2.4.2.	01 2020 I 2	Sustentável (PMUS)	D6	EMPREITADA	1.000,00				2020/01/01	2022/12/31	1.000,00		1.000,00					0	
2.4.3.	01 2002 I 58	Arranjo Urbanístico do Largo de Stª Bárbara e Remediação do Forno Comunal	D6	EMPREITADA	231.266,88				2002/01/02	2026/12/31	231.266,88	1.990.000,00	2.221.266,88	110.535,49	33.536,53	144.132,02	14,53	6.49	
2.4.3.	02 2002 I 59	Sistema geral de saneamento ao concelho	D6	EMPREITADA	221.266,88				2002/01/02	2026/12/31	221.266,88	1.990.000,00	2.171.266,88	108.137,25	31.138,62	137.873,87	14,34	6.35	
2.4.3.	01 2002 I 59	Outros trabalhos imperativos	D6	OUTRA	10.000,00				2006/01/02	2026/12/31	10.000,00	40.000,00	50.000,00	4.398,24	1.859,91	5.258,15	18,60	12,52	
2.4.4.	01 2002 I 75	Abastecimento de água ao concelho	D6	EMPREITADA	335.000,00				2006/01/02	2026/12/31	335.000,00	690.000,00	1.025.000,00	163.437,87	96.550,01	239.487,88	28,82	23,41	
2.4.4.	02 2002 I 76	Abastecimento de água ao concelho	D6	OUTRA	10.000,00				2002/01/02	2026/12/31	10.000,00	20.000,00	30.000,00						
2.4.4.	02 2002 I 76	Conservação, reparação e reboques	D6	OUTRA	225.000,00				2002/01/02	2026/12/31	225.000,00	540.000,00	765.000,00	134.335,87	31.027,32	165.363,19	13,79	21,62	
2.4.4.	04 2008 I 3	Beneficiários dos sistemas e redes existentes e outros trabalhos imperativos.	D6	OUTRA	85.000,00				2008/06/05	2026/12/31	85.000,00	80.000,00	165.000,00	9.102,00	65.522,69	74.624,69	77,09	45,23	
2.4.4.	01 2012 I 5	Aquisição de Mapas e Equipamentos	D6	ADM. DIR.	15.000,00				2012/01/02	2026/12/31	15.000,00	50.000,00	65.000,00						
2.4.5.	01 2002 I 61	Aplicação da rede das condutas de água	D6	OUTRA	389.176,60				2002/01/02	2026/12/31	389.176,60	1.820.200,00	2.009.376,60	32.024,53	347.139,08	379.163,61	89,36	18,90	
2.4.5.	01 2010 I 14	Resíduos sólidos	D6	OUTRA	5.000,00				2002/01/02	2026/12/31	5.000,00	20.000,00	25.000,00						
2.4.5.	01 2010 I 14	Manutenção do sistema de recolha de resíduos sólidos.	D6	OUTRA					2012/01/02	2026/12/31	382.782,60	40.000,00	422.782,60	32.024,53	347.139,08	379.163,61	90,85	89,83	
2.4.5.	01 2010 I 14	Aquisição e reparação de equipamento de recolha de resíduos	D6	OUTRA					2012/01/02	2026/12/31									
2.4.5.	01 2010 I 14	Aquisição de bens de capital	D6	OUTRA	342.782,60				2012/01/02	2026/12/31	342.782,60	200,00	700,00						
2.4.5.	01 2010 I 14	Aquisição de bens de capital	D6	OUTRA	40.000,00				2012/01/02	2026/12/31	40.000,00								
2.4.5.	01 2011 I 13	Ações de sensibilização da população	D2	OUTRA	500,00				2012/01/02	2026/12/31	500,00								
2.4.5.	01 2002 I 11	Recolha de resíduos sólidos.	D2	OUTRA	834,00				2002/01/01	2006/12/31	834,00	1.560.000,00	1.560.834,00						
2.4.5.	01 2002 I 11	Recolha de resíduos sólidos.	D2	OUTRA					2002/01/01	2006/12/31									
2.4.5.	01 2002 I 11	Recolha de resíduos sólidos.	D2	OUTRA					2002/01/01	2006/12/31									
2.4.5.	01 2002 I 11	Recolha de resíduos sólidos.	D2	OUTRA					2002/01/01	2006/12/31									
2.4.5.	01 2002 I 11	Recolha de resíduos sólidos.	D2	OUTRA					2002/01/01	2006/12/31									
2.4.5.	01 2002 I 11	Recolha de resíduos sólidos.	D2	OUTRA					2002/01/01	2006/12/31									
2.4.5.	01 2002 I 11	Recolha de resíduos sólidos.	D2	OUTRA					2002/01/01	2006/12/31									
2.4.5.	01 2002 I 11	Recolha de resíduos sólidos.	D2	OUTRA					2002/01/01	2006/12/31									
2.4.5.	01 2002 I 11	Recolha de resíduos sólidos.	D2	OUTRA					2002/01/01	2006/12/31									
2.4.5.	01 2002 I 11	Recolha de resíduos sólidos.	D2	OUTRA					2002/01/01	2006/12/31									
2.4.5.	01 2002 I 11	Recolha de resíduos sólidos.	D2	OUTRA					2002/01/01	2006/12/31									
2.4.5.	01 2002 I 11	Recolha de resíduos sólidos.	D2	OUTRA					2002/01/01	2006/12/31									
2.4.5.	01 2002 I 11	Recolha de resíduos sólidos.	D2	OUTRA					2002/01/01	2006/12/31									
2.4.5.	01 2002 I 11	Recolha de resíduos sólidos.	D2	OUTRA					2002/01/01	2006/12/31									
2.4.5.	01 2002 I 11	Recolha de resíduos sólidos.	D2	OUTRA					2002/01/01	2006/12/31									
2.4.5.	01 2002 I 11	Recolha de resíduos sólidos.	D2	OUTRA					2002/01/01	2006/12/31									
2.4.5.	01 2002 I 11	Recolha de resíduos sólidos.	D2	OUTRA					2002/01/01	2006/12/31									
2.4.5.	01 2002 I 11	Recolha de resíduos sólidos.	D2	OUTRA					2002/01/01	2006/12/31									
2.4.5.	01 2002 I 11	Recolha de resíduos sólidos.	D2	OUTRA					2002/01/01	2006/12/31									
2.4.5.	01 2002 I 11	Recolha de resíduos sólidos.	D2	OUTRA					2002/01/01	2006/12/31									
2.4.5.	01 2002 I 11	Recolha de resíduos sólidos.	D2	OUTRA					2002/01/01	2006/12/31									
2.4.5.	01 2002 I 11	Recolha de resíduos sólidos.	D2	OUTRA					2002/01/01	2006/12/31									
2.4.5.	01 2002 I 11	Recolha de resíduos sólidos.	D2	OUTRA					2002/01/01	2006/12/31									
2.4.5.	01 2002 I 11	Recolha de resíduos sólidos.	D2	OUTRA					2002/01/01	2006/12/31									
2.4.5.	01 2002 I 11	Recolha de resíduos sólidos.	D2	OUTRA					2002/01/01	2006/12/31									
2.4.5.	01 2002 I 11	Recolha de resíduos sólidos.	D2	OUTRA					2002/01/01	2006/12/31									
2.4.5.	01 2002 I 11	Recolha de resíduos sólidos.	D2	OUTRA					2002/01/01	2006/12/31									
2.4.5.	01 2002 I 11	Recolha de resíduos sólidos.	D2	OUTRA					2002/01/01	2006/12/31									
2.4.5.	01 2002 I 11	Recolha de resíduos sólidos.	D2	OUTRA					2002/01/01	2006/12/31									
2.4.5.	01 2002 I 11	Recolha de resíduos sólidos.	D2	OUTRA					2002/01/01	2006/12/31									
2.4.5.	01 2002 I 11	Recolha de resíduos sólidos.	D2	OUTRA					2002/01/01	2006/12/31									
2.4.5.	01 2002 I 11	Recolha de resíduos sólidos.	D2	OUTRA					2002/01/01	2006/12/31									
2.4.5.	01 2002 I 11	Recolha de resíduos sólidos.	D2	OUTRA					2002/01/01	2006/12/31									
2.4.5.	01 2002 I 11	Recolha de resíduos sólidos.	D2	OUTRA					2002/01/01	2006/12/31									
2.4.5.	01 2002 I 11	Recolha de resíduos sólidos.	D2	OUTRA					2002/01/01	2006/12/31									
2.4.5.	01 2002 I 11	Recolha de resíduos sólidos.	D2	OUTRA					2002/01/01	2006/12/31									
2.4.5.	01 2002 I 11	Recolha de resíduos sólidos.	D2	OUTRA					2002/01/01	2006/12/31									
2.4.5.	01 2002 I 11	Recolha de resíduos sólidos.	D2	OUTRA					2002/01/01	2006/12/31									
2.4.5.	01 2002 I 11	Recolha de resíduos sólidos.	D2	OUTRA					2002/01/01	2006/12/31									
2.4.5.	01 2002 I 11	Recolha de resíduos sólidos.	D2	OUTRA					2002/01/01	2006/12/31									
2.4.5.	01 2002 I 11	Recolha de resíduos sólidos.	D2	OUTRA					2002/01/01	2006/12/31									
2.4.5.	01 2002 I 11	Recolha de resíduos sólidos.	D2	OUTRA					2002/01/01	2006/12/31									
2.4.5.	01 2002 I 11	Recolha de resíduos sólidos.	D2	OUTRA					2002/01/01	2006/12/31									
2.4.5.	01 2002 I 11	Recolha de resíduos sólidos.	D2	OUTRA					2002/01/01	2006/12/31									
2.4.5.	01 2002 I 11	Recolha de resíduos sólidos.	D2	OUTRA					2002/01/01	2006/12/31									
2.4.5.	01 2002 I 11	Recolha de resíduos sólidos.	D2	OUTRA					2002/01/01	2006/12/31									
2.4.5.	01 2002 I 11	Recolha de resíduos sólidos.	D2	OUTRA					2002/01/01	2006/12/31									
2.4.5.	01 2002 I 11	Recolha de resíduos sólidos.	D2	OUTRA					2002/01/01	2006/12/31									
2.4.5.	01 2002 I 11	Recolha de resíduos sólidos.	D2	OUTRA					2002/01/01	2006/12/31									
2.4.5.	01 2002 I 11	Recolha de resíduos sólidos.	D2	OUTRA					2002/01/01	2006/12/31									
2.4.5.	01 2002 I 11	Recolha de resíduos sólidos.	D2	OUTRA					2002/01/01	2006/12/31									
2.4.5.	01 2002 I 11	Recolha de resíduos sólidos.	D2	OUTRA					2002/01/01	2006/12/31									
2.4.5.	01 2002 I 11	Recolha de resíduos sólidos.	D2	OUTRA					2002/01/01	2006/12/31									
2.4.5.	01 2002 I 11	Recolha de resíduos sólidos.	D2	OUTRA					2002/01/01	2006/12/31									
2.4.5.	01 2002 I 11	Recolha de resíduos sólidos.	D2	OUTRA					2002/01/01	2006/12/31									
2.4.5.	01 2002 I 11	Recolha de resíduos sólidos.	D2	OUTRA					2002/01/01	2006/12/31									
2.4.5.	01 2002 I 11	Recolha de resíduos sólidos.	D2	OUTRA					2002/01/01	2006/12/31									
2.4.5.	01 2002 I 11	Recolha de resíduos sólidos.	D2	OUTRA					2002/01/01	2006/12/31									
2.4.5.	01 2002 I 11	Recolha de resíduos sólidos.	D2	OUTRA					2002/01/01	2006/12/31									
2.4.5.	01 2002 I 11	Recolha de resíduos sólidos.	D2	OUTRA					2002/01/01	2006/12/31									
2.4.5.	01 2002 I 11	Recolha de resíduos sólidos.	D2	OUTRA					2002/01/01	2006/12/31									
2.4.5.	01 2002 I 11	Recolha de resíduos sólidos.	D2	OUTRA					2002/01/01	2006/12/31									
2.4.5.	01 2002 I 11	Recolha de resíduos sólidos.	D2	OUTRA					2002/01/01	2006/12/31									

Identificação do Objeto : CLASSIFICADOR FUNCIONAL
Tipo de Dotação : DOTAÇÕES CORRENTES
Tipo de Plano : GRANDES OPÇÕES DO PLANO
Tipo de Rubrica : RUBRICA ORÇAMENTAL
Período : 2022/01/01 - 2022/12/31
Euros

Objetivo	Número do projeto	Designação do projeto	Rubrica	Forma de realização	Grupo de Fontes de Financiamento				Datas		Montante Previsto			Montante Executado			Nível de execução financeira anual %	Nível de execução financeira global %
					R P	U E	EMPR	Fin	Início	Fin	Ano	Seguinte	Total	Anos Anteriores	Ano	Total		
[1]	[2]	[3]	[4]	[5]	[6]	[7]	[8]	[9]	[10]	[11]	[12]	[13]	[14]=[12]+[13]	[15]	[16]	[17]=[15]+[16]	[18]	[19]
2.4.6.2.	08	2014 I 5	D6	OUTRA	20.000,00				2014/01/01	2025/12/31	20.000,00	4.000,00	24.000,00					
2.4.6.3.	01	2002 A 28		OUTRA	38.250,00				2012/01/02	2025/12/31	38.250,00	50.750,00	89.000,00	15.877,16		15.877,16		17,64
2.4.6.3.	01	2002 A 28		OUTRA	250,00				2012/01/02	2025/12/31	1.750,00	1.750,00	3.500,00					
2.4.6.3.	02	2002 I 137	D6	OUTRA	25.500,00				2009/01/02	2026/12/31	25.500,00	6.000,00	31.500,00	15.877,16		15.877,16		50,40
2.4.6.3.	03	2002 I 138	D6	OUTRA	5.000,00				2012/01/02	2026/12/31	5.000,00	20.000,00	25.000,00					
2.4.6.3.	05	2006 I 8	D6	OUTRA	1.000,00				2012/01/02	2025/12/31	1.000,00	3.000,00	4.000,00					
2.4.6.3.	01	2010 I 17	D6	EMPREitada	5.000,00				2012/01/02	2026/12/31	5.000,00	20.000,00	25.000,00					
2.5.					811.436,13						811.436,13	1.632.475,00	2.443.911,13	297.382,27	513.468,40	810.870,67	63,28	33,18
2.5.1.	01	2002 A 10	D412	OUTRA	376.114,39				2012/01/02	2026/12/31	376.114,39	1.066.775,00	1.442.889,39	158.911,01	227.873,98	386.784,99	60,59	26,81
2.5.1.	03	2002 I 19	D6	EMPREitada	2.500,00				2012/01/02	2025/12/31	2.500,00	7.500,00	10.000,00					
2.5.1.	08	2010 A 26	D2	OUTRA	200,00				2012/01/02	2025/12/31	200,00	600,00	800,00					
2.5.1.	11	2010 A 23		OUTRA					2012/01/02	2026/12/31	2.600,00	11.500,00	14.100,00	110,01	1.240,34	1.350,35	47,71	9,58
2.5.1.	11	2010 A 29	D2	OUTRA	1.600,00				2012/01/02	2025/12/31	425,00	1.275,00	1.700,00					
2.5.1.	11	2010 A 29	D2	OUTRA	1.000,00				2012/01/02	2025/12/31	425,00	1.275,00	1.700,00					
2.5.1.	14	2010 A 31	D5	OUTRA	425,00				2012/01/02	2025/12/31	425,00	1.275,00	1.700,00					
2.5.1.	03	2011 A 15		OUTRA	20.000,00				2012/01/02	2025/12/31	65.500,00	134.100,00	199.600,00	45.126,74	56.785,72	82.212,46	56,16	41,19
2.5.1.	03	2011 A 15	D2	OUTRA	3.500,00				2012/01/02	2025/12/31	3.500,00	12.000,00	15.500,00					
2.5.1.	03	2011 A 15	D2	OUTRA	12.000,00				2012/01/02	2025/12/31	25.000,00	5.000,00	30.000,00					
2.5.1.	03	2011 A 15	D2	OUTRA	25.000,00				2012/01/02	2025/12/31	37.000,00	138.150,00	215.150,00	1.125,00	74.473,13	75.598,13	96,72	35,14
2.5.1.	05	2011 A 16	D412	OUTRA	6.000,00				2012/01/02	2026/12/31	2.500,00	7.000,00	9.500,00					
2.5.1.	05	2011 A 16	D2	OUTRA	500,00				2012/01/02	2026/12/31	2.500,00	7.000,00	9.500,00					
2.5.1.	05	2011 A 16	D2	OUTRA	9.000,00				2012/01/02	2026/12/31	2.500,00	7.000,00	9.500,00					
2.5.1.	05	2011 A 16	D2	OUTRA	31.500,00				2012/01/02	2026/12/31	2.500,00	7.000,00	9.500,00					
2.5.1.	05	2011 A 16	D412	OUTRA	30.000,00				2012/01/02	2026/12/31	2.500,00	7.000,00	9.500,00					
2.5.1.	06	2011 A 17	D2	OUTRA	750,00				2012/01/02	2026/12/31	2.500,00	7.000,00	9.500,00					
2.5.1.	06	2011 A 17	D2	OUTRA	1.750,00				2012/01/02	2026/12/31	2.500,00	7.000,00	9.500,00					
2.5.1.	06	2011 A 17		Total :	3.638.061,50	3.690.094,09			7.328.155,59		33.326.287,21	40.651.436,80	48.977.724,01	3.814.666,28	2.782.077,52	6.601.743,80	31,96	16,24

Identificação do Objetivo : CLASSIFICADOR FUNCIONAL
Tipo de Dotação : DOTAÇÕES CORRIGIDAS
Tipo de Plano : GRANDES OPÇÕES DO PLANO
Tipo de Rubrica : RUBRICA ORÇAMENTAL
Período : 2022/01/01 - 2022/12/31
Euros

Objetivo [11]	Número do projeto Código Ano Tipo Número [12]	Designação do projeto [3]	Rubrica [4]	Forma de realização [5]	Grupo de Fontes de Financiamento				Datas		Montante Previsto			Montante Executado			Nível de execução financeira anual % [18]	Nível de execução financeira global % [19]
					R G	R P	D E	EXER	Início [10]	Fim [11]	Ano [12]	Ano Seguinte [13]	Total [14] = [12] + [13]	Anos Anteriores [15]	Ano [16]	Total [17] = [15] + [16]		
2.5.1.	07	2011 A 18	Comemoração de datas, efemérides, autores e obras literárias no âmbito das atividades da Biblioteca Municipal	OUTRA		500,00			20/2/01/02	2025/12/31	500,00	150,00	650,00					
2.5.1.	18	2011 A 23	Exposições temáticas, Realização de Ateliês e outras atividades lúdicas na Biblioteca Municipal	OUTRA					20/2/01/02	2025/12/31	750,00	700,00	1.450,00		319,18	319,18	47,56	22,01
2.5.1.	18	2011 A 23	Aquisição de bens e serviços Carnaval Infantil	OUTRA	250,00	500,00	400,00		20/2/01/02	2025/12/31	400,00	1.400,00	2.000,00					
2.5.1.	19	2011 A 24							20/3/01/02	2025/12/31	6.000,00	16.000,00	22.000,00					
2.5.1.	06	2011 I 13	Centro de Interpretação da Cultura Local	OUTRA														
2.5.1.	06	2011 I 13	Aquisição de bens de capital	OUTRA	1.000,00	4.000,00												
2.5.1.	06	2011 I 13							20/4/01/01	2025/12/31	5.000,00	20.000,00	25.000,00					
2.5.1.	01	2011 I 1	Centro Museológico do Couto Mineiro do Peão	EXERCITADA		5.000,00												
2.5.1.	05	2011 A 7	Centro de Interpretação da Cultura Local	OUTRA					20/4/01/01	2025/12/31	5.000,00	15.000,00	20.000,00		205,16	735,35	10,38	3,62
2.5.1.	05	2011 A 7	Aquisição de bens e serviços	OUTRA	2.000,00	1.500,00												
2.5.1.	05	2011 A 7							20/4/01/01	2025/12/31	300,00	900,00	1.200,00					
2.5.1.	09	2011 A 13	Centro Museológico do Couto Mineiro do Peão	OUTRA														
2.5.1.	09	2011 A 13	Aquisição de bens e serviços	OUTRA	100,00	100,00												
2.5.1.	09	2011 A 13							20/6/01/01	2025/12/31	1.500,00	4.500,00	6.000,00					
2.5.1.	01	2016 A 3	Feira do Livro	OUTRA														
2.5.1.	01	2016 A 3	Aquisição de bens e serviços	OUTRA	500,00	500,00												
2.5.1.	01	2016 A 3							20/7/01/02	2025/12/31	2.500,00	17.500,00	20.000,00					
2.5.1.	01	2016 A 3	Aquisição de bens e serviços	EXERCITADA	2.500,00	500,00			20/9/01/01	2025/12/31	300,00	80.300,00	80.600,00		442,80	442,80		0,55
2.5.1.	01	2017 I 2																
2.5.1.	01	2017 A 3	Biênal da Cultura	OUTRA														
2.5.1.	01	2019 A 3	Aquisição de bens e serviços	OUTRA	100,00	100,00												
2.5.1.	01	2019 A 3							20/1/01/01	2023/12/31	80.639,39	6.000,00	86.639,39					
2.5.1.	01	2019 A 3	Entidades do Setor Não Lucrativo	OUTRA														
2.5.1.	01	2021 I 4	Participação em investimentos das coletividades	OUTRA		25.000,00												
2.5.1.	01	2022 A 9	Cultura para todos	OUTRA														
2.5.1.	01	2022 A 9	Aquisição de bens e serviços	OUTRA	1.500,00	1.500,00												
2.5.1.	01	2022 A 9							20/1/01/01	2023/12/31	435.321,74	565.700,00	1.001.021,74		138.471,26	424.085,66	65,61	42,37
2.5.1.	01	2022 A 9	Aquisição de bens e serviços	OUTRA		76.139,39												
2.5.1.	01	2022 A 9	Aquisição de bens e serviços	OUTRA		1.500,00												
2.5.1.	01	2022 A 9	Administração Local	OUTRA														
2.5.2.			Desporto, recreio e lazer			435.321,74												
			Total :			3.465.950,89	3.690.094,03								2.815.927,31	6.451.362,85	37,77	16,24

Identificação do Objetivo : CLASSIFICADOR FUNCIONAL
Tipo de Dotação : Dotações Correntes
Tipo de Plano : GRANDES OPÇÕES DO PLANO
Tipo de Rubrica : RUBRICA ORÇAMENTAL
Período : 2022/01/01 2022/12/31
Bônus

Objetivo	Número do projeto	Designação do projeto	Rubrica	Forma de realização	Grupo de Fontes de Financiamento				Datas		Montante Previsto			Montante Executado			Nível de execução financeira anual %	Nível de execução financeira global %
					R 6	R 7	U E	EMER	Início	Fim	Ano	Ano Seguinte	Total	Anos Anteriores	Ano	Total		
[11]	Código Ano Tipo Número	[3]	[4]	[5]	[6]	[7]	[8]	[9]	[10]	[11]	[12]	[13]	[14]=[12]+[13]	[15]	[16]	[17]=[15]+[16]	[18]	[19]
2.5.2.	01 2002 A 12	Apoio a coletividades, associações, instituições e iniciativas que prossigam ou contribuam para o desenvolvimento desportivo, e para a ocupação de tempos livres e lazer.	D412	OUTRA		90.000,00			2012/01/02	2025/12/31	90.000,00	440.000,00	530.000,00	79.250,00	69.600,00	146.850,00	77,33	28,06
2.5.2.	02 2002 A 13	Participação em investimentos das coletividades.	D412	OUTRA		500,00			2012/01/02	2023/12/31	500,00	500,00	1.000,00					
2.5.2.	05 2002 I 27	Construção e valorização de recintos desportivos.	D6	EMPRESARIAL		2.500,00			2008/01/02	2025/12/31	2.500,00	10.000,00	12.500,00					
2.5.2.	07 2002 I 29	Reparação, conservação, aperfeiçoamento e manutenção de instalações	D6	EMPRESARIAL		50.000,00			2012/01/02	2026/12/31	50.000,00	40.000,00	90.000,00	10.660,41		10.660,41		11,68
2.5.2.	14 2002 I 35	Construção de Piscinas Municipais	D6	EMPRESARIAL		5.000,00			2008/01/02	2026/12/31	5.000,00	1.500,00	6.500,00					
2.5.2.	03 2011 A 25	Desporto Escolar - Atletismo		OUTRA					2012/01/02	2025/12/31	400,00	1.200,00	1.600,00					
2.5.2.	03 2011 A 25	Aquisição de bens e serviços	D2		100,00													
2.5.2.	03 2011 A 25	Aquisição de bens e serviços	D2		200,00													
2.5.2.	03 2011 A 25	Aquisição de bens e serviços	D2		100,00													
2.5.2.	08 2011 A 29	Férias desportivas de Verão		OUTRA					2012/01/02	2025/12/31	200,00	600,00	800,00					
2.5.2.	06 2011 A 29	Aquisição de bens e serviços	D2		100,00													
2.5.2.	06 2011 A 29	Aquisição de bens e serviços	D2		100,00													
2.5.2.	12 2011 A 32	Campanhadas e Corridas Desportivas	D2	OUTRA														
2.5.2.	18 2011 A 38	Corrida das Vinhas		OUTRA					2012/01/02	2025/12/31	100,00	300,00	400,00					
2.5.2.	18 2011 A 38	Aquisição de bens e serviços	D2		250,00													
2.5.2.	18 2011 A 38	Aquisição de bens e serviços	D2		100,00													
2.5.2.	18 2011 A 38	Aquisição de bens e serviços	D2		100,00													
2.5.2.	19 2011 A 39	Jogos desportivos		OUTRA					2012/01/02	2025/12/31	3.600,00	14.000,00	17.600,00	1.566,39	3.031,60	4.618,14	84,22	26,24
2.5.2.	19 2011 A 39	Aquisição de bens e serviços	D2		3.100,00													
2.5.2.	19 2011 A 39	Entidades do Setor Não Lucrativo	D412		500,00													
2.5.2.	04 2012 A 12	Mini-Olimpíadas do Vale do Sousa		OUTRA					2012/01/02	2025/12/31	850,00	2.550,00	3.400,00					
2.5.2.	04 2012 A 12	Aquisição de bens e serviços	D2		750,00													
2.5.2.	04 2012 A 12	Aquisição de bens e serviços	D2		100,00													
2.5.2.	08 2012 I 11	Reparação, conservação, aperfeiçoamento e manutenção do complexo Desportivo Municipal	D6	OUTRA		10.000,00			2012/01/02	2025/12/31	10.000,00	4.000,00	14.000,00					
2.5.2.	01 2015 I 1	Aquisição de Imóveis e ou terrenos	D6	OUTRA					2015/01/01	2026/12/31	172.221,74	4.000,00	176.221,74		161.221,74	161.221,74	93,61	91,49
2.5.2.	01 2015 I 1	Aquisição de bens de capital	D6		171.221,74													
2.5.2.	01 2015 I 1	Aquisição de bens de capital	D6		1.000,00				2019/01/01	2025/12/31	80.000,00	4.000,00	84.000,00	46.876,81	51.451,19	98.330,00	64,31	111,06
2.5.2.	01 2019 I 3	Participação em investimentos das coletividades.	D712	OUTRA		80.000,00												
2.5.2.	01 2021 A 4	Escola Municipal de Batação		OUTRA					2021/01/01	2025/12/31	4.000,00	14.000,00	18.000,00					
2.5.2.	01 2021 A 4	Aquisição de bens e serviços	D2		1.500,00													
2.5.2.	01 2021 A 4	Aquisição de bens e serviços	D2		500,00													
2.5.2.	01 2021 A 4	Aquisição de bens e serviços	D2		2.000,00													
2.5.2.	01 2022 A 2	Tributo e Dúbito dos Rios Iséricos		OUTRA					2022/01/01	2023/12/31	1.500,00	3.500,00	5.000,00					
2.5.2.	01 2022 A 2	Aquisição de bens e serviços	D2		1.000,00													
2.5.2.	01 2022 A 2	Entidades do Setor Não Lucrativo	D412		500,00				2022/01/01	2023/12/31	1.500,00	3.500,00	5.000,00					
2.5.2.	02 2022 A 3	Trail Terras do Conde		OUTRA														
2.5.2.	02 2022 A 3	Aquisição de bens e serviços	D2		1.000,00													
Total :						4.168.272,63	3.690.094,09				7.878.866,72	34.046.133,21	41.924.989,93	3.973.816,80	3.101.541,73	7.075.346,63	39,37	16,68

Identificação do Objetivo : CLASSIFICADOR FUNCIONAL Tipo de Dotação : DOTAÇÕES CORRENTES										Tipo de Plano : GRANDES OPÇÕES DO PLANO Tipo de Rubrica : RUBRICA OPORTUNISTA										Período : 2022/01/01 - 2022/12/31										Euros
Objetivo	Número do projeto	Código Ano Tipo Número	Designação do projeto	Rubrica	Forma de realização	Grupo de Fontes de Financiamento				Datas		Montante Previsto			Montante Executado			Nível de execução financeira anual %	Nível de execução financeira global %											
						R G	R P	U E	EMPR	Início	Fim	Ano	Ano Seguinte	Total	Anos Anteriores	Ano	Total													
[1]	[2]	[3]	[4]	[5]	[6]	[7]	[8]	[9]	[10]	[11]	[12]	[13]	[14]=[12]+[13]	[15]	[16]	[17]=[15]+[16]	[18]	[19]												
2.5.2.	02	2022 A 3	Entidades do Setor Não Lucrativo	0412	OUTRA	500,00			2022/01/01	2023/12/31	12.500,00	12.500,00	25.000,00																	
	03	2022 A 4	Festa Náutica - Desportos Náuticos	02		2.500,00																								
	03	2022 A 4	Aquisição de bens e serviços	02		5.000,00																								
	03	2022 A 4	Aquisição de bens e serviços	02		5.000,00																								
	03	2022 A 4	Aquisição de bens e serviços	02		2.206.292,96	644.287,04						2.850.580,00	1.701.350,00	4.551.930,00	1.117.924,77	1.530.950,04	2.618.874,81	53,71	58,19										
3.			Funções económicas			5.000,00							25.000,00																	
3.1.			Agricultura, pecuária, silvicultura, caça e pesca			5.000,00							25.000,00																	
3.1.1.	01	2002 I 73	Participação na prevenção de fogos florestais, incluindo a abertura e alargamento de acessos florestais e outras ações no âmbito da Comissão Municipal da defesa da floresta contra incêndios	06	OUTRA				2005/01/02	2026/12/31																				
3.2.			Indústria e energia			406.000,00							876.000,00																	
3.2.1.			Iluminação Pública			15.000,00							35.000,00																	
3.2.1.	01	2002 I 52	Instalação e ampliação da rede	06	OUTRA	15.000,00			2002/01/02	2026/12/31	15.000,00	20.000,00	35.000,00	14.350,60	3.481,36	17.831,96	21,21	50,95												
3.2.2.			Energia			100.000,00							120.000,00																	
3.2.2.	01	2012 I 6	Eficiência Energética do Município - Edifícios e Instalações Municipais	06	OUTRA	100.000,00			2012/01/02	2026/12/31	100.000,00	20.000,00	120.000,00																	
3.2.3.			Desenvolvimento Industrial			291.000,00							721.000,00																	
3.2.3.	04	2002 I 86	Aquisição de imóveis	06	OUTRA	80.000,00			2012/01/02	2026/12/31	80.000,00	4.000,00	84.000,00																	
3.2.3.	08	2002 I 90	Instalação da área de acolhimento ou área de localização empresarial (Criação da zona industrial de Sardoaria, Real e S. Martinho)	06	EMPRESARIAL	10.000,00			2008/01/02	2025/12/31	10.000,00	4.000,00	14.000,00																	
3.2.3.	01	2015 I 10	Expansão da Zona Industrial das Lavadeiras		EMPRESARIAL				2016/01/01	2025/12/31	10.000,00	4.000,00	14.000,00																	
3.2.3.	01	2015 I 10	Aquisição de bens de capital	06		5.000,00																								
3.2.3.	01	2015 I 10	Aquisição de bens de capital	06		5.000,00																								
3.2.3.	01	2015 I 4	Incentivos à construção de novas unidades industriais.	0714	OUTRA	5.000,00			2015/01/01	2026/12/31	5.000,00	20.000,00	25.000,00																	
3.2.3.	01	2015 I 5	Incentivos à criação de postos de trabalho	0714	OUTRA	5.000,00			2015/01/01	2025/12/31	5.000,00	20.000,00	25.000,00																	
3.2.3.	02	2021 I 2	CAICE - Acordo de Cooperação entre o Município e o IIEP (Port. 65/2020)	0714		1.000,00			2021/01/01	2023/12/31	1.000,00		1.000,00																	
3.2.3.	03	2021 I 3	Acordo Empresarial do Cobre	06	EMPRESARIAL	1.000,00			2021/01/01	2024/12/31	1.000,00	30.000,00	31.000,00																	
3.2.3.	04	2021 A 1	CAICE - Acordo de Cooperação entre o Município e o IIEP (Port. 65/2020)	02	OUTRA	174.000,00			2021/01/01	2024/12/31	174.000,00	348.000,00	522.000,00																	
3.2.3.	05	2021 A 2	Núcleo Empresarial do Cobre	02	OUTRA	5.000,00			2021/01/01	2022/12/31	5.000,00		5.000,00																	
3.3.			Transportes e comunicações			1.466.500,00	486.500,00						2.904.000,00																	
3.3.1.			Transportes rodoviários			1.466.500,00	486.500,00						2.904.000,00																	
3.3.1.1.			Rede Viária e Sinalização			1.466.500,00	486.500,00						2.904.000,00																	
3.3.1.1.	02	2002 I 92	Construção de caminhos rurais e rurais	06	EMPRESARIAL	5.000,00			2003/01/02	2026/12/31	5.000,00	20.000,00	25.000,00																	
3.3.1.1.	11	2002 I 101	Remodelação de cruzamentos e entroncamentos.	06	EMPRESARIAL	15.000,00			2002/01/02	2026/12/31	15.000,00	20.000,00	35.000,00																	
Total :						4.632.272,63	3.690.094,09				8.322.366,72	34.568.633,21	42.910.999,93	3.985.157,40	3.206.523,09	7.194.680,49	38,33	16,77												

Objetivo	Número do projeto	Designação do projeto	Rubrica	Forma de realização	Grupo de Fontes de Financiamento				Datas		Montante Previsto			Montante Descurado			Nível de execução financeira anual %	Nível de execução financeira global %
					R.G	R.P	U.E	EMPR	Início	Fim	Ano Seguinte	Ano	Total	Anos Anteriores	Ano	Total		
[1]	[2]	[3]	[4]	[5]	[6]	[7]	[8]	[9]	[10]	[11]	[12]	[13]	[14]=[12]+[13]	[15]	[16]	[17]=[15]+[16]	[18]	[19]
3.3.1.1.	12	2002 I 102	D6	EMPRESARIAL	483.000,00				2002/01/02	2026/12/31	483.000,00	430.000,00	913.000,00	412.024,32	184.756,82	596.783,14	38,25	65,37
	14	2002 I 104		OUTRA					2002/01/02	2026/12/31	11.000,00	8.000,00	19.000,00	335,61	7.379,74	7.715,35	61,09	40,61
3.3.1.1.	14	2002 I 104	D6	APRISIO DE BENS DE CAPITAL	6.000,00													
	14	2002 I 104	D6	APRISIO DE BENS DE CAPITAL	5.000,00													
3.3.1.1.	15	2002 I 105	D6	CONSERVACAO E MANUTENCAO DA REDE VIARIA, INCLUINDO OBRAS DE ARTE	603.000,00				2002/01/02	2026/12/31	603.000,00	430.000,00	1.033.000,00	286.204,51	392.321,75	678.526,26	65,06	65,69
	30	2002 I 120	D6	APRISIO DE TERREIROS PARA ALARGAMENTO DE VIAS MUNICIPAIS.	60.000,00				2012/01/02	2020/12/31	60.000,00	4.000,00	64.000,00	30.000,00		30.000,00	46,88	
3.3.1.1.	48	2007 I 6	D6	DESVIO DE AGUAS PLUVIAIS	30.000,00				2007/01/02	2026/12/31	30.000,00	4.000,00	34.000,00	3.022,73	3.522,36	6.925,09	11,74	20,37
	53	2007 I 11	D6	PONTE CENTRAL DA RODOVIA	103.500,00				2012/01/02	2023/12/31	350.000,00	10.000,00	360.000,00	274.432,50	250.199,41	532.632,91	73,77	147,95
3.3.1.1.	54	2007 I 12	D6	VARIANTE AO CAMINHO MUNICIPAL 1138/JARDOSA	1.000,00				2007/01/02	2025/12/31	1.000,00	3.000,00	4.000,00					
	58	2009 I 5	D6	REMODELACAO DE ARMAZENOS URBANOS	5.000,00				2009/01/02	2026/12/31	5.000,00	4.000,00	9.000,00					
3.3.1.1.	01	2013 I 1	D6	EXPROPRIACAO DE TERREIROS	10.000,00				2013/01/02	2026/12/31	10.000,00	4.000,00	14.000,00					
	01	2017 I 3	D6	CONSTRUCAO E OU RECONSTRUCAO DE MURCS	70.000,00				2017/01/02	2025/12/31	70.000,00	4.000,00	74.000,00					
3.3.1.1.	01	2021 I 8	D6	RETORNA DA INTERSECACAO DA EN222 E EN224 (ROTUNDA DO COTO)	70.000,00				2021/02/25	2023/12/31	310.000,00	10.000,00	320.000,00	6.020,80	258.689,48	264.710,28	83,45	82,72
	3.4.																	
3.4.1.	03	2010 I 29	D6	MERCADOS E FEIRAS	328.792,96													
	3.4.1.				96.480,00													
3.4.1.	04	2010 I 53	D2	ORGANIZACAO E PARTICIPACAO EM FEIRAS E CERTANES	5.000,00				2012/01/02	2026/12/31	5.000,00	4.900,00	9.900,00					
	3.4.1.																	
3.4.1.	04	2010 I 53	D2	APRISIO DE BENS E SERVICOS	880,00													
	3.4.1.				10.700,00													
3.4.1.	04	2010 I 53	D2	APRISIO DE BENS E SERVICOS	45.000,00													
	3.4.1.				500,00													
3.4.1.	04	2010 I 53	D2	APRISIO DE BENS E SERVICOS	500,00													
	3.4.1.				4.500,00													
3.4.1.	04	2010 I 53	D2	APRISIO DE BENS E SERVICOS	21.000,00													
	3.4.1.				500,00													
3.4.1.	01	2013 I 2	D412	APOIO AO DESENVOLVIMENTO DA ECONOMIA LOCAL					2013/01/02	2025/12/31	500,00	3.500,00	2.000,00					
	3.4.1.																	
3.4.1.	02	2013 I 3	D2	FEIRA ARTISANAL	200,00				2013/01/02	2025/12/31	400,00	1.600,00	2.000,00					
	3.4.1.																	
3.4.1.	01	2014 I 8	D2	CENTRO DE PROMOCAO E DIVULGACAO DA CULTURA LOCAL	200,00				2014/01/02	2025/12/31	3.500,00	13.000,00	16.500,00					
	3.4.1.																	
3.4.1.	01	2014 I 8	D2	APRISIO DE BENS E SERVICOS	1.000,00													
	3.4.1.				2.500,00													
3.4.2.	07	2009 I 7	D6	CAMINHOS REDUTORES	232.312,96				2012/01/02	2022/12/31	390.100,00	68.500,00	458.600,00	2.562,53	199.900,86	202.463,39	51,24	44,15
	3.4.2.				5.900,00				2012/01/02	2026/12/31	12.600,00	12.000,00	24.600,00		2.214,97	2.214,97	44,30	44,30
3.4.2.	01	2011 I 10	D6	LOJA INTERATIVA DE TURISMO DO CASTELO DE FAIVA	1.000,00													
	3.4.2.				10.600,00													
3.4.2.	01	2011 I 10	D6	APRISIO DE BENS DE CAPITAL														
	3.4.2.																	
Total :					6.391.852,63	4.176.594,09			10.568.446,72	35.703.483,21	46.072.929,93	5.063.169,01	4.434.805,88	9.533.974,92	42,77	20,67		

Identificação do Objetivo : CLASSIFICADOR FUNCIONAL Tipo de Dotação : RUBRICAS CORRIGIDAS										Tipo de Plano : GRANDES OPÇÕES DO PLANO Período : 2022/01/01 - 2022/12/31				Data								
Objetivo	Número do projeto	Código	Ano	Tipo	Número	Designação do projeto	Rubrica	Forma de realização	Grupo de Fontes de Financiamento				Datas		Montante Previsto			Montante Executado			Nível de execução financeira anual %	Nível de execução financeira global %
									A.G.	R.P.	J.B.	E.F.F.F.	Início	Fim	Ano	Sigla	Total	Anos Anteriores	Ano	Total		
[1]					[2]	[3]	[4]	[5]	[6]	[7]	[8]	[9]	[10]	[11]	[12]	[13]	[14]=[12]+[13]	[15]	[16]	[17]=[15]+[16]	[18]	[19]
3.4.2.3.4.2.	01	2013	I 10	01	2013 A 4	Aquisição de bens de capital	D6	OUTRA	1.000,00				2013/01/01	2025/12/31	3.000,00	6.000,00	9.000,00					
3.4.2.3.4.2.	01	2013	A 4	01	2013 A 4	Projeto da Carta Europeia de Turismo Sustentável	D2	OUTRA	1.000,00				2013/01/01	2023/12/31	2.000,00	1.000,00	3.000,00					
3.4.2.3.4.2.	01	2013	A 4	01	2013 A 4	Aquisição de bens e serviços	D2	OUTRA	1.000,00				2013/01/01	2023/12/31	2.000,00	1.000,00	3.000,00					
3.4.2.3.4.2.	01	2013	A 4	01	2013 A 4	Aquisição de bens e serviços	D2	OUTRA	1.000,00				2013/01/01	2023/12/31	2.000,00	1.000,00	3.000,00					
3.4.2.3.4.2.	01	2014	A 3	01	2014 A 3	Canilhos Pelestras	D2	OUTRA	1.000,00				2014/01/01	2025/12/31	2.000,00	1.000,00	3.000,00					
3.4.2.3.4.2.	01	2014	A 9	01	2014 A 9	Aquisição de bens e serviços	D2	OUTRA	1.000,00				2014/01/01	2025/12/31	2.000,00	1.000,00	3.000,00					
3.4.2.3.4.2.	01	2014	A 9	01	2014 A 9	Aquisição de bens e serviços	D2	OUTRA	1.000,00				2014/01/01	2025/12/31	2.000,00	1.000,00	3.000,00					
3.4.2.3.4.2.	02	2014	A 10	02	2014 A 10	Loja Interativa de Turismo de Castelo de Paiva	D6	OUTRA	1.000,00				2014/01/01	2025/12/31	2.000,00	1.000,00	3.000,00					
3.4.2.3.4.2.	02	2014	A 10	02	2014 A 10	Aquisição de bens e serviços	D2	OUTRA	500,00				2014/01/01	2025/12/31	2.000,00	1.000,00	3.000,00					
3.4.2.3.4.2.	02	2014	A 10	02	2014 A 10	Aquisição de bens e serviços	D2	OUTRA	500,00				2014/01/01	2025/12/31	2.000,00	1.000,00	3.000,00					
3.4.2.3.4.2.	01	2019	A 1	01	2019 A 1	Promoção do Município	D6	OUTRA	1.500,00				2019/01/01	2022/12/31	5.000,00	11.500,00	42.000,00	1.800,00	1.400,35	3.200,35	4,93	7,63
3.4.2.3.4.2.	01	2019	A 1	01	2019 A 1	Aquisição de bens e serviços	D2	OUTRA	1.500,00				2019/01/01	2022/12/31	5.000,00	11.500,00	42.000,00	1.800,00	1.400,35	3.200,35	4,93	7,63
3.4.2.3.4.2.	01	2019	A 1	01	2019 A 1	Aquisição de bens e serviços	D2	OUTRA	25.500,00				2019/01/01	2022/12/31	5.000,00	11.500,00	42.000,00	1.800,00	1.400,35	3.200,35	4,93	7,63
3.4.2.3.4.2.	01	2019	A 1	01	2019 A 1	Aquisição de bens e serviços	D2	OUTRA	5.000,00				2019/01/01	2022/12/31	5.000,00	11.500,00	42.000,00	1.800,00	1.400,35	3.200,35	4,93	7,63
3.4.2.3.4.2.	03	2019	I 11	03	2019 I 11	Requalificação Paisagem Monte St.º Adrião	D6	EMPREitada	153.212,96	157.767,04			2019/01/01	2023/12/31	10.000,00	10.000,00	321.000,00	1.95.830,51	1.95.830,51	62,97	61,01	
3.4.2.3.4.2.	04	2019	I 12	04	2019 I 12	Viver as Serras da Pajva	D6	EMPREitada	5.000,00				2019/01/01	2021/12/31	5.000,00	5.000,00	5.000,00					
3.4.2.3.4.2.	05	2019	I 13	05	2019 I 13	Viver os Fossais e as Minas	D6	EMPREitada	5.000,00				2019/01/01	2022/12/31	5.000,00	5.000,00	5.000,00					
3.4.2.3.4.2.	06	2019	I 14	06	2019 I 14	Viver as Vinhas Verdes	D6	EMPREitada	5.000,00				2019/01/01	2022/12/31	5.000,00	5.000,00	5.000,00					
3.4.2.3.4.2.	01	2021	I 1	01	2021 I 1	Requalificação do Cavalete do Tojo e Zona Envolvente	D6	EMPREitada	153.212,96	157.767,04			2021/01/01	2023/12/31	20.000,00	20.000,00	20.000,00					
3.4.2.3.4.2.	02	2021	A 5	02	2021 A 5	Requalificação do Cavalete do Tojo e Zona Envolvente	D2	OUTRA	5.000,00				2021/01/01	2025/12/31	5.000,00	5.000,00	5.000,00					
3.4.2.3.4.2.	05	2021	I 7	05	2021 I 7	S. Domingos do Monte, Valorsiar e Usfruir	D6	EMPREitada	1.000,00				2021/01/01	2023/12/31	1.000,00	5.000,00	6.000,00					
4.4.2.4.2.1.	02	2002	A 16	02	2002 A 16	Transferências correntes - Freguesias	D4115	OUTRA	9.120,00				2012/01/01	2025/12/31	27.360,00	27.360,00	36.480,00	9.120,00	9.120,00	18.240,00	100,00	50,00
4.2.1.4.2.1.	04	2004	A 1	04	2004 A 1	Aquecimento de Edifícios Escolares e Transferências Correntes - Alameda e Manutenção de Vias Municipais	D4115	OUTRA	180.002,64				2014/01/01	2025/12/31	720.000,00	720.000,00	900.002,64	139.999,99	130.000,00	320.000,00	100,00	35,56
4.2.1.4.2.1.	01	2019	I 6	01	2019 I 6	Transferências de Capital - Conservação e Manutenção de Edifícios Escolares	D7115	OUTRA	11.520,00				2019/01/01	2026/12/31	46.080,00	46.080,00	57.600,00	11.520,00	11.520,00	23.040,00	100,00	40,00
4.2.2.4.2.2.	03	2005	A 3	03	2005 A 3	Transferência para Entidades em que o Município Participa	D4115	OUTRA	498.156,16				2012/01/01	2025/12/31	256.202,33	256.202,33	754.358,49	211.009,56	273.349,17	490.450,13	56,18	65,07
4.2.2.4.2.2.	03	2010	A 51	03	2010 A 51	Associação de Municípios do Vale do Sousa - Transferências Correntes	D4115	OUTRA	133.912,51				2012/01/01	2025/12/31	83.000,00	83.000,00	216.912,51	101.644,01	95.133,65	191.347,66	71,49	90,98
4.2.2.4.2.2.	02	2013	A 7	02	2013 A 7	Comunidade Intermunicipal Tâmega e Sousa - Transferências Correntes	D4115	OUTRA	223.857,72				2013/01/01	2021/12/31	124.102,33	124.102,33	348.060,05	94.254,05	100.351,99	195.206,04	45,10	56,08
4.2.2.4.2.2.	04	2013	A 3	04	2013 A 3	Airlineg - Transferências Correntes	D4115	OUTRA	64.268,53				2013/01/01	2026/12/31	64.268,53	24.100,00	88.268,53	11.500,00	34.110,16	49.616,18	59,31	56,21
						Total :			7.030.746,99	4.334.384,13					11.365.128,12	36.386.025,54	48.151.753,66	5.459.739,64	5.061.936,59	10.527.676,23	44,59	21,86

Identificação do Objeto : GRANDES OBRAS DO PLANO
Tipo de Plano : GRANDES OBRAS DO PLANO
Tipo de Rubrica : RUBRICA ORÇAMENTAL
Tipo de Dotação : DOTAÇÕES CORRENTES
Período : 2022/01/01 2022/12/31
Euros

Objetivo	Número do projeto	Designação do projeto	Rubrica	Forma de realização	Grupo de Fontes de Financiamento				Datas		Montante Previsto				Montante Executado		Nível de execução financeira anual %	Nível de execução financeira global %
					R G	P P	U E	EMPR	Início	Fim	Ano	Ano Seguinte	Total	Anos Anteriores	Ano	Total		
[1]	Código Ano Tipo Número [2]	[3]	[4]	[5]	[6]	[7]	[8]	[9]	[10]	[11]	[12]	[13]	[14]=[12]+[13]	[15]	[16]	[17]=[15]+[16]	[18]	[19]
4.2.2.	01 2014 A 4	Associação Ebrica de Municípios Ribeirinhos do Douro - Transferências Correntes	D5	OUTRA		12.000,00			2014/01/02	2026/12/31	12.000,00	16.000,00	28.000,00					
4.2.2.	01 2019 I 7	Associação de Municípios do Vale do Sousa - Transferências Capital	D7115	OUTRA		42.117,40			2019/01/01	2025/12/31	42.117,40	2.500,00	44.617,40		39.560,25	39.560,25	93,93	88,67
4.2.2.	02 2019 I 8	Comunidade Intermunicipal Alameda e Sousa - Transferências Capital	D7115	OUTRA		20.500,00			2019/01/01	2023/12/31	20.500,00	3.500,00	24.000,00		5.476,12	9.118,00	26,71	37,99
4.2.2.	03 2019 I 9	Adriag - Transferências Capital	D7115	OUTRA		1.000,00			2019/01/01	2021/12/31	1.000,00	1.000,00	2.000,00					
4.3.		Diversas não especificadas				45.112,50					45.112,50	30.562,50	75.675,00		23.722,00	34.522,00	52,58	45,62
4.3.1.	01 2002 A 9	Atribuição de Bolsas Escolares	D4115	OUTRA		27.112,50			2012/01/02	2023/12/31	27.112,50	18.562,50	45.675,00		23.722,00	34.522,00	81,49	75,58
4.3.1.	02 2016 A 6	Atribuição Bolsa Escolar - Bombeiros Voluntário	D4115	OUTRA		22.400,00			2016/01/01	2025/12/31	22.400,00	13.500,00	35.900,00		21.697,00	31.822,00	96,86	88,64
						2.712,50					2.712,50	5.062,50	7.775,00		2.025,00	2.700,00	74,65	34,73
4.3.1.	01 2022 A 10	Feira das Profissões	D2	OUTRA		1.000,00			2022/01/01	2024/12/31	2.000,00		2.000,00					
4.3.1.	01 2022 A 10	Aquisição de bens e serviços	D2			1.000,00												
4.3.1.	01 2022 A 10	Aquisição de bens e serviços	D2			18.000,00			2022/01/01	2024/12/31	18.000,00	12.000,00	30.000,00					
4.3.2.		Projetos participativos										4.000,00	19.000,00					
4.3.2.	01 2022 A 5	Orçamento Participativo	D2															
4.3.2.	01 2022 A 5	Aquisição de bens e serviços	D2			7.500,00			2022/01/01	2022/12/31	3.000,00	8.000,00	11.000,00					
4.3.2.	01 2022 A 5	Aquisição de bens e serviços	D2			1.500,00												
4.3.2.	02 2022 A 6	Programa Jovem Alarcos	D2	OUTRA		1.500,00			2022/01/01	2022/12/31								
4.3.2.	02 2022 A 6	Aquisição de bens e serviços	D2															
4.3.2.	02 2022 A 6	Aquisição de bens e serviços	D2															
		Total :				7.151.476,89	4.334.381,13				11.485.858,02	36.840.188,04	48.326.046,06	5.474.183,52	5.136.654,96	10.610.876,48	44,72	21,96



PRESTAÇÃO DE CONTAS 2022

5. ANEXO ÀS DEMONSTRAÇÕES ORÇAMENTAIS



PRESTAÇÃO DE CONTAS 2022

ANEXO 1

ALTERAÇÕES ORÇAMENTAIS

DA RECEITA

ALTERAÇÕES ORÇAMENTAIS DA RECEITA
MUNICÍPIO DE CASTELO DE PAIVA

Pág. : 1

PERÍODO : 2022/01/02 2022/12/31 TOTAL DE ALTERAÇÕES PERMUTATIVAS 5 TOTAL DE ALTERAÇÕES MODIFICATIVAS 1 DO ANO CONTABILÍSTICO DE 2022 (ORÇAMENTO DO ANO : 2022)

Tipo de Visualização : TODAS AS RUBRICAS ORÇAMENTAIS

Desagregar : S

Considerar os anos seguintes : EMROS

Rubricas [1]	Designação	Tipo [2]	Previsões iniciais [3]	Alterações Orçamentais			Previsões corrigidas [7]=[3]+[4]+ [5]+[6]	Observações [8]
				Inscri./reforç. [4]	Dimin./anul. [5]	Créditos espec. [6]		
R1	Receita fiscal		1.556.784,29				1.556.784,29	
R11	Impostos diretos		1.556.764,29				1.556.764,29	
01	IMPOSTOS DIRECTOS		1.556.764,29				1.556.764,29	
0102	OUTROS		1.556.764,29				1.556.764,29	
010202	IMPOSTO MUNICIPAL SOBRE IMÓVEIS		926.274,37				926.274,37	
010203	IMPOSTO ÚNICO DE CIRCULAÇÃO		356.643,68				356.643,68	
010204	IMPOSTO MUNICIPAL SOBRE AS TRANSMISSÕES ONEROSAS DE IMÓVEIS		273.846,24				273.846,24	
R12	Impostos indirectos		20,00				20,00	
02	IMPOSTOS INDIRECTOS		20,00				20,00	
0202	OUTROS		20,00				20,00	
020206	IMPOSTOS INDIRECTOS ESPECÍFICOS DAS AUTARQUIAS LOCAIS		20,00				20,00	
02020605	PUBLICIDADE		10,00				10,00	
02020699	OUTROS		10,00				10,00	
0202069999	Outros		10,00				10,00	
R3	Taxas, multas e outras penalidades		362.973,95				362.973,95	
04	TAXAS, MULTAS E OUTRAS PENALIDADES		362.973,95				362.973,95	
0401	TAXAS		351.434,62				351.434,62	
040123	TAXAS ESPECÍFICAS DAS AUTARQUIAS LOCAIS		351.434,62				351.434,62	
04012301	MERCADOS E FEIRAS		46.602,58				46.602,58	
04012302	LOTEAMENTO E OBRAS		156.829,35				156.829,35	
04012303	OCUPAÇÃO DE VIA PÚBLICA		8.266,07				8.266,07	
04012399	OUTROS		139.736,62				139.736,62	
0401239902	Taxa pela Emissão de Certificado de Registo		10,00				10,00	
0401239999	Outras		139.726,62				139.726,62	
040123999901	ARREMATACÃO DOS NOVOS LUGARES DA FEIRA DE SOBRADO		10,00				10,00	
040123999902	TAXAS DE ESTACIONAMENTO DE DURAÇÃO LIMITADA		10,00				10,00	
040123999903	OUTRAS		139.706,62				139.706,62	
0402	MULTAS E OUTRAS PENALIDADES:		11.539,33				11.539,33	
040201	JUROS DE MORA		2.773,04				2.773,04	
040202	JUROS COMPENSATÓRIOS		10,00				10,00	
040204	COIMAS E PENALIDADES POR CONTRA ORDENAÇÕES		10,00				10,00	
040299	MULTAS E PENALIDADES DIVERSAS		8.746,29				8.746,29	
R4	Rendimentos da propriedade		406.640,49				406.640,49	
05	RENDIMENTOS DE PROPRIEDADE		406.640,49				406.640,49	
0507	DIVIDENDOS E PARTICIPAÇÕES NOS LUCROS DE SOCIEDADES E QUASE-SOCIEDADES NÃO FINANCEIRAS		1.519,48				1.519,48	
050701	EMPRESAS PÚBLICAS		10,00				10,00	
050703	EMPRESAS PRIVADAS		1.509,48				1.509,48	
Total			1.921.277,72				1.921.277,72	

(*) NOTAS:
(2) Tipo - campo de identif.
do tipo de alteração:
P se alteração permutativa
M se alteração modificativa

PERÍODO : 2022/01/02 2022/12/31 TOTAL DE ALTERAÇÕES PERMUTATIVAS 5 TOTAL DE ALTERAÇÕES MODIFICATIVAS 1 DO ANO CONTABILÍSTICO DE 2022 (ORÇAMENTO DO ANO : 2022)

Tipo de Visualização : TODAS AS RUBRICAS ORÇAMENTAIS

Desagregar : S

Considerar os anos seguintes : Euros

Rubricas [1]	Designação	Tipo [2]	Previsões iniciais [3]	Alterações Orçamentais			Previsões corrigidas [7]=[3]+[4]+ [5]+[6]	Observações [8]
				Inscri./reforç. [4]	Dimin./anul. [5]	Créditos espec. [6]		
0510	RENDAS		405.121,01				405.121,01	
051001	TERRENOS		10,00				10,00	
051003	HABITAÇÕES		10,00				10,00	
051004	EDIFÍCIOS		10,00				10,00	
051005	BENS DE DOMÍNIO PÚBLICO		10,00				10,00	
051099	Outros		405.081,01				405.081,01	
R5	Transferências e subsídios correntes	P	9.476.806,30	178.931,99			9.655.738,29	
R51	Transferências correntes	P	9.476.806,30	178.931,99			9.655.738,29	
R511	Administrações Públicas	P	9.476.806,30	178.931,99			9.655.738,29	
R5111	Administração Central - Estado Português	P	9.152.796,30	178.931,99			9.331.728,29	
06	TRANSFERÊNCIAS CORRENTES	P	9.152.796,30	178.931,99			9.331.728,29	
0603	ADMINISTRAÇÃO CENTRAL	P	9.152.796,30	178.931,99			9.331.728,29	
060301	ESTADO	P	9.152.766,30	104.292,60			9.257.058,90	
06030101	FEF FINAL		6.233.815,00				6.233.815,00	
06030102	FUNDO SOCIAL MUNICIPAL		402.793,00				402.793,00	
06030103	IRS		318.957,00				318.957,00	
06030105	Direção Geral dos Estabelecimentos Escolares (DGEstE)		287.453,52				287.453,52	
06030106	Transferências de competências (correntes) - Estado - Lei 50/2018		1.528.134,00				1.528.134,00	
0603010601	SAÚDE		158.280,00				158.280,00	
0603010602	EDUCAÇÃO		1.307.375,00				1.307.375,00	
0603010603	AÇÃO SOCIAL		62.479,00				62.479,00	
06030107	PARTICIPAÇÃO DO IVA - ARTº 26º DA LEI Nº 73/2013		63.877,00				63.877,00	
06030108	FEDER		5.000,00				5.000,00	
06030109	INSTITUTO DE EMPREGO E FORMAÇÃO PROFISSIONAL (IEFP)	P	275.618,81	104.292,60			379.911,41	
06030110	INSTITUTO DE FINANCIAMENTO DA AGRICULTURA E PISCAS (IFAP)		10,00				10,00	
06030199	OUTROS		37.107,97				37.107,97	
060306	ESTADO- PARTICIPAÇÃO COMUNITÁRIA EM PROJECTOS CO-FINANCIADOS	P	30,00	74.639,39			74.669,39	
06030601	FUNDO SOCIAL EUROPEU	P	10,00	74.639,39			74.649,39	
06030602	FUNDO SOCIAL EUROPEU (POPH)		10,00				10,00	
06030603	POSEUR		10,00				10,00	
R5112	Administração Central - Outras entidades		324.010,00				324.010,00	
06	TRANSFERÊNCIAS CORRENTES		324.010,00				324.010,00	
0603	ADMINISTRAÇÃO CENTRAL		324.010,00				324.010,00	
060307	SERVIÇOS E FUNDOS AUTÓNOMOS		324.010,00				324.010,00	
06030701	TRANSFERÊNCIAS DE COMPETÊNCIAS CORRENTES) - SERVIÇOS E FUNDOS AUTÓNOMOS - LEI 50/2018		10,00				10,00	
Total			11.479.205,03	178.931,99			11.658.137,02	

(*) NOTAS:
(2) Tipo - campo de identif. do tipo de alteração:
P se alteração permutativa
M se alteração modificativa

ALTERAÇÕES ORÇAMENTAIS DA RECEITA
MUNICÍPIO DE CASTELO DE PAIVA

Pág. : 3

PERÍODO : 2022/01/02 2022/12/31 TOTAL DE ALTERAÇÕES PERMUTATIVAS 5 TOTAL DE ALTERAÇÕES MODIFICATIVAS 1 DO ANO CONTABILÍSTICO DE 2022 (ORÇAMENTO DO ANO : 2022)

Tipo de Visualização : TODAS AS RUBRICAS ORÇAMENTAIS

Desagregar : S

Considerar os anos seguintes : Euros

Rubricas [1]	Designação	Tipo [2]	Previsões iniciais [3]	Alterações Orçamentais			Previsões corrigidas [7]=[3]+[4]+ [5]+[6]	Observações [8]
				Inscri./reforç. [4]	Dimin./anul. [5]	Créditos espec. [6]		
R6	06030702	IHRU	150.000,00				150.000,00	
	06030703	IRFP - ACORDO COOPERAÇÃO CACE	174.000,00				174.000,00	
		Venda de bens e serviços	1.331.974,91				1.331.974,91	
	07	VENDA DE BENS E SERVIÇOS CORRENTES	1.331.974,91				1.331.974,91	
	0701	VENDA DE BENS	565.330,74				565.330,74	
	070108	MERCADORIAS	565.330,74				565.330,74	
	07010801	AGUA	565.330,74				565.330,74	
	0702	SERVIÇOS	491.867,25				491.867,25	
	070206	REPARAÇÕES	2.400,44				2.400,44	
	070209	SERVIÇOS ESPECÍFICOS DAS AUTARQUIAS	489.446,81				489.446,81	
	07020901	SANEAMENTO	185.640,30				185.640,30	
	07020902	RESÍDUOS SÓLIDOS	299.292,87				299.292,87	
	07020904	TRABALHOS POR CONTA DE PARTICULARES	23,47				23,47	
	07020905	CEMITÉRIOS	2.994,59				2.994,59	
	07020907	PARQUES DE ESTACIONAMENTO	1.485,58				1.485,58	
	07020999	OUTROS	10,00				10,00	
	070299	OUTROS	20,00				20,00	
	07029901	ENCARGOS DE COBRANÇA DE RECEITAS	10,00				10,00	
	07029999	OUTROS	10,00				10,00	
	0703	RENDAS	274.776,92				274.776,92	
R7	070301	HABITAÇÕES	16.141,80				16.141,80	
	07030101	SOCIAL	16.141,80				16.141,80	
	070302	EDIFÍCIOS	7.088,04				7.088,04	
	070399	OUTRAS	251.547,08				251.547,08	
		Outras receitas correntes	1.053.564,09				1.053.564,09	
	08	OUTRAS RECEITAS CORRENTES	1.053.564,09				1.053.564,09	
	0801	OUTRAS	1.053.564,09				1.053.564,09	
	080199	OUTRAS	1.053.564,09				1.053.564,09	
	08019901	INDEMNIZAÇÕES POR DETERIORAÇÃO, ROUBO E EXTRAVIO DE BENS PATRIMONIAIS	100,00				100,00	
	08019903	IVA Reembolsado	10,00				10,00	
R8	08019999	DIVERSAS	1.053.454,09				1.053.454,09	
		Venda de bens de investimento	11.601,67				11.601,67	
	09	VENDAS DE BENS DE INVESTIMENTO	11.601,67				11.601,67	
	0901	TERRENOS	40,00				40,00	
	090101	SOCIEDADES E QUASE-SOCIEDADES NÃO FINANCEIRAS	10,00				10,00	
	090102	SOCIEDADES FINANCEIRAS	10,00				10,00	
	090104	ADMINISTRAÇÃO PÚBLICA- ADMINISTRAÇÃO CENTRAL- FUNDOS E SERVIÇOS AUTÓNOMOS	10,00				10,00	
	090110	FAMÍLIAS	10,00				10,00	
	0902	HABITAÇÕES	11.541,67				11.541,67	
	090201	SOCIEDADES E QUASE-SOCIEDADES NÃO FINANCEIRA	10,00				10,00	
	090202	SOCIEDADES FINANCEIRAS	10,00				10,00	
	090210	FAMÍLIAS	11.521,67				11.521,67	
		Total	14.200.325,70	178.931,99			14.379.257,69	

(*) NOTAS:
(2) Tipo - campo de identif.
do tipo de alteração:
P se alteração permutativa
M se alteração modificativa

PERÍODO : 2022/01/02 2022/12/31 TOTAL DE ALTERAÇÕES PERMUTATIVAS 5 TOTAL DE ALTERAÇÕES MODIFICATIVAS 1 DO ANO CONTABILÍSTICO DE 2022 (ORÇAMENTO DO ANO : 2022)

Tipo de Visualização : TODAS AS RUBRICAS ORÇAMENTAIS

Desagregar : S

Considerar os anos seguintes : Euros

Rubricas	Designação	Tipo	Previsões iniciais	Alterações Orçamentais			Previsões corrigidas	Observações
				Inscri./reforç.	Dimin./anul.	Créditos espec.		
[1]		[2]	[3]	[4]	[5]	[6]	[7]=[3]+[4]+ [5]+[6]	[8]
0903	EDIFÍCIOS		20,00				20,00	
090301	SOCIEDADES E QUASE-SOCIEDADES NÃO FINANCEIRA		10,00				10,00	
090310	FAMÍLIAS		10,00				10,00	
R9	Transferências e subsídios de capital	P	4.017.348,92	603.266,88			4.620.615,80	
R91	Transferências de capital	P	4.017.348,92	603.266,88			4.620.615,80	
R911	Administrações Públicas	P	4.017.348,92	603.266,88			4.620.615,80	
R9111	Administração Central - Estado Português	P	2.320.223,03	603.266,88			2.923.489,91	
10	TRANSFERÊNCIAS DE CAPITAL	P	2.320.223,03	603.266,88			2.923.489,91	
1003	ADMINISTRAÇÃO CENTRAL	P	2.320.223,03	603.266,88			2.923.489,91	
100301	ESTADO		766.578,00				766.578,00	
10030101	FEP Final		692.646,00				692.646,00	
10030104	Cooperação Técnica e Financeira		10,00				10,00	
1003010402	DIREÇÃO-GERAL DO LIVRO, DOS ARQUIVOS E DAS BIBLIOTECAS		10,00				10,00	
10030105	TRANSFERENCIA CAPITAL - ART. 35, N.º 3 DA LEI 73/2013		73.902,00				73.902,00	
10030106	TRANSFERÊNCIAS DE COMPETÊNCIAS (CAPITAL) - SERVIÇOS E FUNDOS AUTÓNOMOS - LEI 50/2018		10,00				10,00	
10030199	Outros		10,00				10,00	
100307	ESTADO- PARTICIPAÇÃO COMUNITÁRIA EM PROJECTOS CO-FINANCIADOS	P	1.553.645,03	603.266,88			2.156.911,91	
10030701	FEDER	P	1.510.381,13	603.266,88			2.113.648,01	
10030702	POSEUR		43.263,90				43.263,90	
R9112	Administração Central - Outras entidades		1.697.125,89				1.697.125,89	
10	TRANSFERÊNCIAS DE CAPITAL		1.697.125,89				1.697.125,89	
1003	ADMINISTRAÇÃO CENTRAL		1.697.125,89				1.697.125,89	
100308	SERVIÇOS E FUNDOS AUTÓNOMOS		1.697.125,89				1.697.125,89	
10030801	Transferências de competências (capital) - Serviços e fundos autónomos - Lei 50/2018		10,00				10,00	
10030803	IFAP		82.929,84				82.929,84	
10030806	OUTROS		114.186,05				114.186,05	
10030807	IHRU		1.500.000,00				1.500.000,00	
R10	Outras receitas de capital		3.558.954,32				3.558.954,32	
13	OUTRAS RECEITAS DE CAPITAL		3.558.954,32				3.558.954,32	
1301	OUTRAS		3.558.954,32				3.558.954,32	
130101	INDEMNIZAÇÕES		10,00				10,00	
130199	OUTRAS		3.558.944,32				3.558.944,32	
R14	Saldo da Gerência Anterior - Operações Orçamentais	M		975.000,00			975.000,00	
16	SALDO DA GERÊNCIA ANTERIOR	M		975.000,00			975.000,00	
Total			21.776.648,94	782.198,87			22.558.847,81	

(*) NOTAS:
(2) Tipo - campo de identif.
do tipo de alteração:
P se alteração permutativa
M se alteração modificativa

PERÍODO : 2022/01/02 2022/12/31 TOTAL DE ALTERAÇÕES PERMUTATIVAS 5 TOTAL DE ALTERAÇÕES MODIFICATIVAS 1 DO ANO CONTABILÍSTICO DE 2022 (ORÇAMENTO DO ANO : 2022)

Tipo de Visualização : TODAS AS RUBRICAS ORÇAMENTAIS

Desagregar : S

Considerar os anos seguintes : Euros

Rubricas [1]	Designação	Tipo [2]	Previsões iniciais [3]	Alterações Orçamentais			Previsões corrigidas [7]=[3]+[4]+ [5]+[6]	Observações [8]
				Inscri./reforç. [4]	Dimin./anul. [5]	Créditos espec. [6]		
1601	SALDO ORÇAMENTAL	M		975.000,00			975.000,00	
160101	NA POSSE DO SERVIÇO	M		975.000,00			975.000,00	
Total			21.776.648,94	1.757.198,87			23.533.847,81	

(*) NOTAS:

(2) Tipo - campo de identif.
do tipo de alteração:

P se alteração permutativa

M se alteração modificativa



PRESTAÇÃO DE CONTAS 2022

ANEXO 2

ALTERAÇÕES ORÇAMENTAIS

DA DESPESA

PERÍODO : 2022/01/02 2022/12/31 TOTAL DE ALTERAÇÕES PERMUTATIVAS 23 TOTAL DE ALTERAÇÕES MODIFICATIVAS 1 DO ANO CONTABILÍSTICO DE 2022 (ORÇAMENTO DO ANO : 2022)

Tipo de Visualização : TODAS AS RUBRICAS ORÇAMENTAIS

Desagregar : S

Considerar os anos seguintes : Euros

Rubricas [1]	Designação	Tipo [2]	Dotações iniciais [3]	Alterações Orçamentais			Dotações corrigidas [7]=[3]+[4] +[5]+[6]	Observações [8]
				Inscr./reforços [4]	Din./anulações [5]	Créditos espec. [6]		
D1	Despesas com o pessoal	P/M	4.320.169,77	1.446.774,00	108.600,00		5.658.343,77	
D11	Remunerações Certas e Permanentes	P	3.101.162,89	1.020.700,00	91.200,00		4.030.662,89	
01	ADMINISTRAÇÃO MUNICIPAL	P	3.101.162,89	1.020.700,00	91.200,00		4.030.662,89	
0103	CÂMARA MUNICIPAL	P	3.101.162,89	1.020.700,00	91.200,00		4.030.662,89	
01	DESPESAS COM O PESSOAL	P	3.101.162,89	1.020.700,00	91.200,00		4.030.662,89	
0101	REMUNERAÇÕES CERTAS E PERMANENTES	P	3.101.162,89	1.020.700,00	91.200,00		4.030.662,89	
010101	TITULARES DE ÓRGÃOS DE SOBERANIA E MEMBROS DE ÓRGÃOS AUTÁRQUICOS		129.000,00				129.000,00	
010104	PESSOAL DOS QUADROS- REGIME DO CONTRATO INDIVIDUAL DO TRABALHO	P	1.928.352,89	605.000,00	40.000,00		2.493.352,89	
01010401	PESSOAL EM FUNÇÕES	P	1.765.077,34	601.000,00	40.000,00		2.326.077,34	
01010402	ALTERAÇÕES OBRIGATORIAS DE POSICIONAMENTO REMUNERATÓRIO		5.000,00				5.000,00	
01010403	ALTERAÇÕES FACULTATIVAS DE POSICIONAMENTO REMUNERATÓRIO		10,00				10,00	
01010404	RECRUTAMENTO DE PESSOAL PARA NOVOS POSTOS DE TRABALHO	P	158.265,55	4.000,00			162.265,55	
010106	PESSOAL CONTRATADO A TERMO	P	60,00	63.000,00			63.060,00	
01010601	PESSOAL EM FUNÇÕES	P	50,00	63.000,00			63.050,00	
01010604	RECRUTAMENTO DE PESSOAL PARA NOVOS POSTOS DE TRABALHO		10,00				10,00	
010107	PESSOAL EM REGIME DE TAREFA OU AVENÇA	P	35.000,00		10.000,00		25.000,00	
010108	PESSOAL AGUARDANDO APOSENTAÇÃO	P	11.300,00	11.000,00			22.300,00	
010109	PESSOAL EM QUALQUER OUTRA SITUAÇÃO	P	310.000,00		41.200,00		268.800,00	
010111	REPRESENTAÇÃO	P	39.400,00	1.500,00			40.900,00	
01011101	REPRESENTAÇÃO ELEITOS	P	25.000,00	1.500,00			26.500,00	
01011102	PESSOAL DOS QUADROS		14.400,00				14.400,00	
010112	SUPLEMENTOS E PRÉMIOS		50,00				50,00	
010113	SUBSÍDIO DE REFEIÇÃO	P	212.500,00	92.700,00			305.200,00	
01011301	PESSOAL DO QUADRO	P	190.000,00	83.000,00			273.000,00	
01011302	PESSOAL EM QUALQUER OUTRA SITUAÇÃO	P	18.000,00	9.700,00			27.700,00	
01011303	MEMBROS DOS ÓRGÃOS AUTÁRQUICOS		4.500,00				4.500,00	
010114	SUBSÍDIOS DE FÉRIAS E NATAL	P	385.500,00	157.500,00			543.000,00	
01011401	PESSOAL DO QUADRO	P	333.000,00	137.000,00			470.000,00	
01011402	PESSOAL EM QUALQUER OUTRA SITUAÇÃO	P	52.500,00	20.500,00			73.000,00	
010115	REMUNERAÇÕES POR DOENÇA E MATERNIDADE / PATERNIDADE	P	50.000,00	90.000,00			140.000,00	
D12	Abonos Variáveis ou Eventuais	P	139.860,00	71.334,00			211.194,00	
01	ADMINISTRAÇÃO MUNICIPAL	P	139.860,00	71.334,00			211.194,00	
0101	ASSEMBLEIA MUNICIPAL		28.000,00				28.000,00	
01	DESPESAS COM O PESSOAL		28.000,00				28.000,00	
0102	ABONOS VARIÁVEIS OU EVENTUAIS		28.000,00				28.000,00	
010204	AJUDAS DE CUSTO		3.500,00				3.500,00	
010213	OUTROS SUPLEMENTOS E PRÉMIOS		24.500,00				24.500,00	
Total			3.104.662,89	1.020.700,00	91.200,00		4.034.162,89	(*) NOTAS: (2) Tipo - campo de identif. do tipo de alteração: P se alteração permutativa M se alteração modificativa

PERÍODO : 2022/01/02 2022/12/31 TOTAL DE ALTERAÇÕES PERMUTATIVAS 23 TOTAL DE ALTERAÇÕES MODIFICATIVAS 1 DO ANO CONTABILÍSTICO DE 2022 (ORÇAMENTO DO ANO : 2022)

Tipo de Visualização : TODAS AS RUBRICAS ORÇAMENTAIS

Desagregar : S

Considerar os anos seguintes :

Euros

Rubricas [1]	Designação	Tipo [2]	Dotações iniciais [3]	Alterações Orçamentais			Dotações corrigidas [7]=[3]+[4] +[5]+[6]	Observações [8]
				Inscr./reforços [4]	Dim./anulações [5]	Créditos espec. [6]		
0103	01021303		24.500,00				24.500,00	
	CAMARA MUNICIPAL	P	111.860,00	71.334,00			183.194,00	
	01	P	111.860,00	71.334,00			183.194,00	
	0102	P	111.860,00	71.334,00			183.194,00	
	010202	P	10.000,00	18.900,00			28.900,00	
	010203		10,00				10,00	
	010204	P	10.000,00	1.900,00			11.900,00	
	010205	P	4.700,00	5.100,00			9.800,00	
	010206		10,00				10,00	
	010207		1.600,00				1.600,00	
	010208		10,00				10,00	
	010209		10,00				10,00	
	010210		3.500,00				3.500,00	
	010211	P	26.000,00	700,00			26.700,00	
	010212	P	10,00	10.000,00			10.010,00	
	010213	P	41.010,00	1.834,00			42.844,00	
	01021301		10,00				10,00	
	01021302		33.000,00				33.000,00	
	01021303	P	8.000,00	1.834,00			9.834,00	
	010214	P	15.000,00	32.900,00			47.900,00	
D13								
	Segurança social	P/M	1.079.146,88	354.740,00	17.400,00		1.416.486,88	
01	ADMINISTRAÇÃO MUNICIPAL	P/M	1.079.146,88	354.740,00	17.400,00		1.416.486,88	
0101	ASSEMBLEIA MUNICIPAL		1.000,00				1.000,00	
	01		1.000,00				1.000,00	
	0103		1.000,00				1.000,00	
	010309		1.000,00				1.000,00	
	01030901		1.000,00				1.000,00	
	DOENÇ.PROFISSI.							
0103	CAMARA MUNICIPAL	P/M	1.078.146,88	354.740,00	17.400,00		1.415.486,88	
	01	P/M	1.078.146,88	354.740,00	17.400,00		1.415.486,88	
	0103	P/M	1.078.146,88	354.740,00	17.400,00		1.415.486,88	
	010301	P	150.000,00	10.000,00	4.000,00		166.000,00	
	010302		50.000,00				50.000,00	
	010303	P	15.000,00	3.000,00			18.000,00	
	JOVENS							
	010304	P	30.000,00	3.800,00			33.800,00	
	010305	P	745.096,88	262.000,00			1.007.096,88	
	SOCIAL							
	01030501	P	50,00	1.000,00			1.050,00	
	ASSISTÊNCIA NA DOENÇA DOS FUNCIONÁRIOS (ADSE)							
	01030502	P	742.046,88	259.500,00			1.001.546,88	
	SEGURANÇA SOCIAL DO PESSOAL EM REGIME DE CONTRATO DE TRABALHO EM FUNÇÕES PÚBLICAS (RCTFP)							
Total			3.487.072,89	1.109.834,00	95.200,00		4.501.706,89	

(*) NOTAS:
(2) Tipo - campo de identif.
do tipo de alteração:
P se alteração permutativa
M se alteração modificativa

PERÍODO : 2022/01/02 2022/12/31 TOTAL DE ALTERAÇÕES PERMUTATIVAS 23 TOTAL DE ALTERAÇÕES MODIFICATIVAS 1 DO ANO CONTABILÍSTICO DE 2022 (ORÇAMENTO DO ANO : 2022)

Tipo de Visualização : TODAS AS RUBRICAS ORÇAMENTAIS

Desagregar : S

Considerar os anos seguintes :

Euros

Rubricas [1]	Designação	Tipo [2]	Dotações iniciais [3]	Alterações Orçamentais			Dotações corrigidas [7]=[3]+[4] +[5]+[6]	Observações [8]
				Inscr./reforços [4]	Dim./anulações [5]	Créditos espec. [6]		
	0103050201 CAIXA GERAL DE APOSENTAÇÕES	P	543.477,51	65.500,00			608.977,51	
	0103050202 SEGURANÇA SOCIAL REGIME GERAL	P	198.569,37	194.000,00			392.569,37	
	01030503 OUTROS	P	3.000,00	1.500,00			4.500,00	
	010306 ACIDENTES EM SERVIÇOS E DOENÇAS PROFISSIONAIS	P	10.000,00	750,00			10.750,00	
	010309 SEGUROS	P/M	70.000,00	57.500,00	13.400,00		114.100,00	
	01030901 SEGUROS DE ACIDENTES DE TRABALHO E DOENÇ. PROFISSI.	P/M	70.000,00	57.500,00	13.400,00		114.100,00	
	010310 OUTRAS DESPESAS DE SEGURANÇA SOCIAL	P	8.050,00	17.690,00			25.740,00	
	01031001 EVENTUALIDADE, MATERNIDADE, PATERNIDADE E ADOÇÃO	P	8.000,00	17.690,00			25.690,00	
	01031099 OUTRAS DESPESAS DE SEGURANÇA SOCIAL		50,00				50,00	
D2	Aquisição de bens e serviços	P/M	5.548.180,73	652.269,39	378.497,64		5.821.952,48	
01	ADMINISTRAÇÃO MUNICIPAL	P/M	5.548.180,73	652.269,39	378.497,64		5.821.952,48	
0101	ASSEMBLEIA MUNICIPAL		2.300,00				2.300,00	
02	AQUISIÇÃO DE BENS E SERVIÇOS		2.300,00				2.300,00	
0201	AQUISIÇÃO DE BENS		300,00				300,00	
020108	MATERIAL DE ESCRITÓRIO		100,00				100,00	
020115	PRÉMIOS, CONDECORAÇÕES E OFERTAS		100,00				100,00	
020121	OUTROS BENS		100,00				100,00	
0202	AQUISIÇÃO DE SERVIÇOS		2.000,00				2.000,00	
020220	OUTROS TRABALHOS ESPECIALIZADOS		1.900,00				1.900,00	
020225	OUTROS SERVIÇOS		100,00				100,00	
0103	CAMARA MUNICIPAL	P/M	5.545.880,73	652.269,39	378.497,64		5.819.652,48	
02	AQUISIÇÃO DE BENS E SERVIÇOS	P/M	5.545.880,73	652.269,39	378.497,64		5.819.652,48	
0201	AQUISIÇÃO DE BENS	P/M	1.540.028,64	244.430,00	121.057,64		1.663.401,00	
020101	MATÉRIAS-PRIMAS E SUBSIDIÁRIAS		1.700,00				1.700,00	
020102	COMBUSTÍVEIS E LUBRIFICANTES	P/M	231.007,41	151.500,00	49.300,00		333.207,41	
02010201	Gasolina	P	2.891,35	1.500,00			4.391,35	
02010202	Gasóleo	P/M	161.921,70	100.000,00	49.300,00		212.621,70	
02010299	Outros	M	66.194,36	50.000,00			116.194,36	
020103	MUNIÇÕES, EXPLOSIVOS E ARTIFÍCIOS		50,00				50,00	
020104	LIMPEZA E HIGIENE	P	24.143,00		12.630,00		11.513,00	
020106	ALIMENTAÇÃO- GÊNEROS PARA CONFECCIONAR		100,00				100,00	
020107	VESTUÁRIO E ARTIGOS PESSOAIS	P	35.500,00		15.200,00		20.300,00	
020108	MATERIAL DE ESCRITÓRIO		8.500,00				8.500,00	
020109	PRODUTOS QUÍMICOS E FARMACÊUTICOS	P	17.500,00		7.500,00		10.000,00	
020110	PRODUTOS VENDIDOS NAS FARMÁCIAS	P	54.600,00		13.000,00		41.600,00	
020111	MATERIAL DE CONSUMO CLÍNICO	P	1.600,00		902,64		697,36	
020112	MATERIAL DE TRANSPORTE- PEÇAS	P	35.000,00	7.000,00			42.000,00	
020114	OUTRO MATERIAL- PEÇAS		22.492,70				22.492,70	
020115	PRÉMIOS, CONDECORAÇÕES E OFERTAS	P	22.550,00	14.130,00			36.680,00	
020116	MERCADORIAS PARA VENDA	P	731.527,54	62.000,00			793.527,54	
02011601	Água	P	731.477,54	62.000,00			793.477,54	
02011603	Outros		50,00				50,00	
Total			5.508.740,42	1.681.404,00	207.132,64		6.983.011,78	(*) NOTAS: (2) Tipo - campo de identif. do tipo de alteração: P se alteração permutativa M se alteração modificativa

PERÍODO : 2022/01/02 2022/12/31 TOTAL DE ALTERAÇÕES PERMUTATIVAS 23 TOTAL DE ALTERAÇÕES MODIFICATIVAS 1 DO ANO CONTABILÍSTICO DE 2022 (ORÇAMENTO DO ANO : 2022)

Tipo de Visualização : TODAS AS RUBRICAS ORÇAMENTAIS

Desagregar : S

Considerar os anos seguintes :

Euros

Rubricas [1]	Designação	Tipo [2]	Dotações iniciais [3]	Alterações Orçamentais			Dotações corrigidas [7]=[3]+[4] +[5]+[6]	Observações [8]
				Inscr./reforços [4]	Dim./anulações [5]	Créditos espec. [6]		
020117	FERRAMENTAS E UTENSÍLIOS		4.738,00				4.738,00	
020118	LIVROS E DOCUMENTAÇÃO TÉCNICA		250,00				250,00	
020119	ARTIGOS HONORÍFICOS E DE DECORAÇÃO		300,00				300,00	
020120	MATERIAL DE EDUCAÇÃO, CULTURA E RECREIO	P	26.000,00	100,00	1.025,00		25.075,00	
020121	OUTROS BENS	P	322.469,99	9.700,00	21.500,00		310.669,99	
0202	AQUISIÇÃO DE SERVIÇOS	P/M	4.005.852,09	407.839,39	257.440,00		4.156.251,48	
020201	ENCARGOS DE INSTALAÇÕES	P	758.070,46		10.500,00		747.570,46	
020202	LIMPEZA E HIGIENE	P	2.050,00		1.500,00		550,00	
020203	CONSERVAÇÃO DE BENS		15.013,00				15.013,00	
020204	LOCAÇÃO DE EDIFÍCIOS		174.010,00				174.010,00	
020205	LOCAÇÃO DE MATERIAL DE INFORMÁTICA		10,00				10,00	
020206	LOCAÇÃO DE MATERIAL DE TRANSPORTE	P	28.468,29		6.000,00		22.468,29	
020208	LOCAÇÃO DE OUTROS BENS	P	108.930,00	10.000,00	4.000,00		114.930,00	
020209	COMUNICAÇÕES	P	70.000,00	10.000,00	7.000,00		73.000,00	
020210	TRANSPORTES	P	552.073,80	21.500,00	15.834,00		557.739,80	
020211	REPRESENTAÇÃO DOS SERVIÇOS		100,00				100,00	
020212	SEGUROS	P	118.190,00		10.500,00		107.690,00	
020213	DESLOCAÇÕES E ESTADAS		100,00				100,00	
020214	ESTUDOS, PARCERES, PROJECTOS E CONSULTADORIA	P	602.021,22	72.800,00	24.000,00		650.821,22	
020215	FORMAÇÃO	P	10.000,00	1.000,00			11.000,00	
020216	SEMINÁRIOS, EXPOSIÇÕES E SIMILARES		100,00				100,00	
020217	PUBLICIDADE		28.669,89				28.669,89	
020218	VIGILÂNCIA E SEGURANÇA	P	100,00	1.800,00			1.900,00	
020219	ASSISTÊNCIA TÉCNICA	P	70.307,92	10.000,00			80.307,92	
020220	OUTROS TRABALHOS ESPECIALIZADOS	P	427.456,66	4.000,00	1.000,00		430.456,66	
020222	SERVIÇOS DE SAÚDE	P	6.500,00	2.000,00	1.000,00		7.500,00	
020223	OUTROS SERVIÇOS ESPECIALIZADOS	P	160.010,00		159.106,00		904,00	
020224	ENCARGOS DE COBRANÇA DE RECEITAS		82.500,00				82.500,00	
020225	OUTROS SERVIÇOS	P/M	791.170,85	274.739,39	17.000,00		1.048.910,24	
D3	Juros e outros encargos	P	40.355,08	1.806,00			42.161,08	
01	ADMINISTRAÇÃO MUNICIPAL	P	40.355,08	1.806,00			42.161,08	
0102	OPERAÇÕES FINANCEIRAS	P	29.896,98	1.806,00			31.702,98	
03	JUROS E OUTROS ENCARGOS	P	29.896,98	1.806,00			31.702,98	
0301	JUROS DA DÍVIDA PÚBLICA	P	29.896,98	1.806,00			31.702,98	
030103	SOCIEDADES FINANCEIRAS- BANCOS E OUTRAS INSTITUIÇÕES FINANCEIRAS	P	29.896,98	1.806,00			31.702,98	
03010302	Empréstimos de médio e longo prazos	P	29.896,98	1.806,00			31.702,98	
0301030201	CAIXA GERAL DE DEPÓSITOS - CGD	P	1.206,60	260,00			1.466,60	
0301030202	BANCO PORTUGUÊS DO INVESTIMENTO - BEI	P	20.265,00	1.331,00			21.596,00	
0301030205	NOVO BANCO - BES		205,00				205,00	
0301030206	CAIXA CRÉDITO AGRÍCOLA - CCA	P	8.220,38	215,00			8.435,38	
0103	CÂMARA MUNICIPAL		10.458,10				10.458,10	
03	JUROS E OUTROS ENCARGOS		10.458,10				10.458,10	
Total			9.898.247,48	2.100.849,39	487.097,64		11.511.993,23	(*) NOTAS: (2) Tipo - campo de identif. do tipo de alteração: P se alteração permutativa M se alteração modificativa

PERÍODO : 2022/01/02 2022/12/31 TOTAL DE ALTERAÇÕES PERMUTATIVAS 23 TOTAL DE ALTERAÇÕES MODIFICATIVAS 1 DO ANO CONTABILÍSTICO DE 2022 (ORÇAMENTO DO ANO : 2022)

Tipo de Visualização : TODAS AS RUBRICAS ORÇAMENTAIS

Desagregar : S

Considerar os anos seguintes : Euros

Rubricas [1]	Designação	Tipo [2]	Dotações iniciais [3]	Alterações Orçamentais			Dotações corrigidas [7]=[3]+[4] +[5]+[6]	Observações [8]
				Inscr./reforços [4]	Dim./anulações [5]	Créditos espec. [6]		
D4	0305 OUTROS JUROS		10.458,10				10.458,10	
	030502 OUTROS		10.458,10				10.458,10	
	03050201 Juros		10,00				10,00	
	03050202 Outros Juros		10.448,10				10.448,10	
D4	Transferências e subsídios correntes	P/M	1.560.542,42	239.316,47	191.396,23		1.608.462,66	
D41	Transferências correntes	P/M	1.560.542,42	239.316,47	191.396,23		1.608.462,66	
D411	Administrações Públicas	P/M	581.851,25	104.427,64	21.596,23		664.682,66	
D4113	Segurança Social	P	5.158,76		5.000,00		158,76	
01	ADMINISTRAÇÃO MUNICIPAL	P	5.158,76		5.000,00		158,76	
0103	CAMARA MUNICIPAL	P	5.158,76		5.000,00		158,76	
04	TRANSFERÊNCIAS CORRENTES	P	5.158,76		5.000,00		158,76	
0406	SEGURANÇA SOCIAL	P	5.158,76		5.000,00		158,76	
040602	SEGURANÇA SOCIAL	P	5.158,76		5.000,00		158,76	
04060201	Programas Ocupacionais	P	5.158,76		5.000,00		158,76	
D4115	Administração Local	P/M	576.692,49	104.427,64	16.596,23		664.523,90	
01	ADMINISTRAÇÃO MUNICIPAL	P/M	576.692,49	104.427,64	16.596,23		664.523,90	
0103	CAMARA MUNICIPAL	P/M	576.692,49	104.427,64	16.596,23		664.523,90	
04	TRANSFERÊNCIAS CORRENTES	P/M	576.692,49	104.427,64	16.596,23		664.523,90	
0405	ADMINISTRAÇÃO LOCAL	P/M	576.692,49	104.427,64	16.596,23		664.523,90	
040501	CONTINENTE	P/M	576.692,49	104.427,64	16.596,23		664.523,90	
04050102	Freguesias	P	189.120,00	2,64			189.122,64	
04050104	Associação de Municípios do Vale do Sousa	P/M	86.912,51	47.000,00			133.912,51	
	04050105 Comunidade Intermunicipal do Tâmega e Sousa	P/M	195.453,95	47.500,00	16.596,23		226.357,72	
	04050106 Adrimag		64.268,53				64.268,53	
	04050108 Outros	P	40.937,50	9.925,00			50.862,50	
D412	Entidades do Setor Não Lucrativo	P	712.832,36	14.000,00	104.300,00		622.532,36	
01	ADMINISTRAÇÃO MUNICIPAL	P	712.832,36	14.000,00	104.300,00		622.532,36	
0103	CAMARA MUNICIPAL	P	712.832,36	14.000,00	104.300,00		622.532,36	
04	TRANSFERÊNCIAS CORRENTES	P	712.832,36	14.000,00	104.300,00		622.532,36	
0407	INSTITUIÇÕES SEM FINS LUCRATIVOS	P	712.832,36	14.000,00	104.300,00		622.532,36	
040701	INSTITUIÇÕES SEM FINS LUCRATIVOS	P	712.832,36	14.000,00	104.300,00		622.532,36	
D413	Famílias	P	265.608,81	120.888,83	65.500,00		320.997,64	
01	ADMINISTRAÇÃO MUNICIPAL	P	265.608,81	120.888,83	65.500,00		320.997,64	
0103	CAMARA MUNICIPAL	P	265.608,81	120.888,83	65.500,00		320.997,64	
04	TRANSFERÊNCIAS CORRENTES	P	265.608,81	120.888,83	65.500,00		320.997,64	
0408	FAMÍLIAS	P	265.608,81	120.888,83	65.500,00		320.997,64	
040802	OUTRAS	P	265.608,81	120.888,83	65.500,00		320.997,64	
04080201	PROGRAMAS OCUPACIONAIS	P	265.608,81	120.888,83	65.500,00		320.997,64	
D414	Outras		250,00				250,00	
01	ADMINISTRAÇÃO MUNICIPAL		250,00				250,00	
0103	CAMARA MUNICIPAL		250,00				250,00	
04	TRANSFERÊNCIAS CORRENTES		250,00				250,00	
Total			11.468.998,00	2.340.165,86	678.493,87		13.130.669,99	(*) NOTAS:

(2) Tipo - campo de identif. do tipo de alteração:
P se alteração permutativa
M se alteração modificativa

PERÍODO : 2022/01/02 2022/12/31 TOTAL DE ALTERAÇÕES PERMUTATIVAS 23 TOTAL DE ALTERAÇÕES MODIFICATIVAS 1 DO ANO CONTABILÍSTICO DE 2022

(ORÇAMENTO DO ANO : 2022 |

Tipo de Visualização : TODAS AS RUBRICAS ORÇAMENTAIS

Desagregar : S

Considerar os anos seguintes :

Euros

Rubricas [1]	Designação	Tipo [2]	Dotações iniciais [3]	Alterações Orçamentais			Dotações corrigidas [7]=[3]+[4] +[5]+[6]	Observações [8]
				Inscr./reforços [4]	Dim./anulações [5]	Créditos espec. [6]		
D5	0401	SOCIEDADES E QUASE-SOCIEDADES NÃO FINANCEIRAS	250,00				250,00	
	040101	PÚBLICAS	250,00				250,00	
		Outras despesas correntes	2.030.692,13	201.500,00	1.349.240,00		882.952,13	
	01	ADMINISTRAÇÃO MUNICIPAL	2.030.692,13	201.500,00	1.349.240,00		882.952,13	
	0103	CAMARA MUNICIPAL	2.030.692,13	201.500,00	1.349.240,00		882.952,13	
	06	OUTRAS DESPESAS CORRENTES	2.030.692,13	201.500,00	1.349.240,00		882.952,13	
	0602	DIVERSAS	2.030.692,13	201.500,00	1.349.240,00		882.952,13	
	060201	IMPOSTOS E TAXAS	347.650,00	11.500,00			359.150,00	
	06020100	IMPOSTOS E TAXAS	347.650,00	11.500,00			359.150,00	
	0602010001	TAXAS DE JUSTIÇA	2.000,00	1.500,00			3.500,00	
	0602010002	OUTRAS TAXAS	345.650,00	10.000,00			355.650,00	
	060203	OUTRAS	1.683.042,13	190.000,00	1.349.240,00		523.802,13	
	06020301	Restituições	12.324,78				12.324,78	
	06020302	IVA Pago	10,00				10,00	
	06020304	Serviços Bancários	14.148,35				14.148,35	
	06020305	Outras	128.425,00	8.000,00			136.425,00	
	06020399	DIVERSAS	1.528.134,00	182.000,00	1.349.240,00		360.894,00	
	0602039901	LBI 50/2018 - SAÚDE	158.280,00	97.000,00	118.000,00		137.280,00	
	0602039902	LBI 50/2018 - EDUCAÇÃO	1.307.375,00	85.000,00	1.170.240,00		222.135,00	
D6	0602039903	LBI50/2018 - AÇÃO SOCIAL	62.479,00		61.000,00		1.479,00	
		Aquisição de bens de capital	7.344.334,13	3.224.371,28	2.020.721,80		8.547.983,61	
	01	ADMINISTRAÇÃO MUNICIPAL	7.344.334,13	3.224.371,28	2.020.721,80		8.547.983,61	
	0103	CAMARA MUNICIPAL	7.344.334,13	3.224.371,28	2.020.721,80		8.547.983,61	
	07	AQUISIÇÃO DE BENS DE CAPITAL	7.344.334,13	3.224.371,28	2.020.721,80		8.547.983,61	
	0701	INVESTIMENTOS	7.344.334,13	3.224.371,28	2.020.721,80		8.547.983,61	
	070101	TERRENOS	667.000,00	361.221,74	250.000,00		778.221,74	
	070102	HABITAÇÕES	761.500,00	150.000,00	564.000,00		347.500,00	
	07010201	Construção	250.000,00		157.000,00		93.000,00	
	07010202	Aquisição	501.000,00	150.000,00	407.000,00		244.000,00	
	07010203	Reparação e Beneficiação	10.500,00				10.500,00	
	070103	EDIFÍCIOS	1.095.834,13	1.895.649,54	350.221,74		2.641.261,93	
	07010301	INSTALAÇÕES DE SERVIÇOS	404.548,13				404.548,13	
	07010302	INSTALAÇÕES DESPORTIVAS E RECREATIVAS	67.500,00				67.500,00	
	07010305	ESCOLAS	619.786,00	1.895.649,54	350.221,74		2.165.213,80	
	07010307	OUTROS	4.000,00				4.000,00	
	070104	CONSTRUÇÕES DIVERSAS	4.127.000,00	477.500,00	834.382,66		3.770.117,34	
	07010402	Esgotos	510.000,00	120.000,00	398.733,12		231.266,88	
	07010404	Iluminação Pública	15.000,00				15.000,00	
	07010405	Parques e Jardins	25.500,00	15.000,00	10.000,00		30.500,00	
	07010407	Captação, Tratamento e Distribuição de Água	355.000,00	100.000,00	120.000,00		335.000,00	
	07010408	Viação Rural	2.328.000,00	223.000,00	279.000,00		2.272.000,00	
	07010409	Sinalização e Trânsito	15.000,00		3.000,00		12.000,00	
Total			19.272.774,26	5.406.537,14	4.002.688,73		20.676.622,67	(*) NOTAS: (2) Tipo - campo de identif. do tipo de alteração: P se alteração permutativa M se alteração modificativa

PERÍODO : 2022/01/02 2022/12/31 TOTAL DE ALTERAÇÕES PERMUTATIVAS 23 TOTAL DE ALTERAÇÕES MODIFICATIVAS 1 DO ANO CONTABILÍSTICO DE 2022 (ORÇAMENTO DO ANO : 2022)

Tipo de Visualização : TODAS AS RUBRICAS ORÇAMENTAIS

Desagregar : S

Considerar os anos seguintes : Euros

Rubricas [1]	Designação	Tipo [2]	Dotações iniciais [3]	Alterações Orçamentais			Dotações corrigidas [7]=[3]+[4] +[5]+[6]	Observações [8]
				Inscr./reforços [4]	Dim./anulações [5]	Créditos espec. [6]		
07010411	Infraestruturas para Tratamento de Resíduos Sólidos		5.000,00				5.000,00	
07010412	Cemitérios	P	355.000,00	19.500,00			374.500,00	
07010413	OUTROS	P	518.500,00		23.649,54		494.850,46	
070106	MATERIAL DE TRANSPORTES	P	106.000,00		2.500,00		103.500,00	
07010602	Outro	P	106.000,00		2.500,00		103.500,00	
070107	EQUIPAMENTO DE INFORMÁTICA	P	44.500,00		8.400,00		36.100,00	
070108	SOFTWARE INFORMÁTICO		88.000,00				88.000,00	
070109	EQUIPAMENTO ADMINISTRATIVO		28.500,00				28.500,00	
070110	EQUIPAMENTO BÁSICO	P	131.000,00	314.000,00	11.217,40		433.782,60	
07011001	Equipamento de Recolha de Resíduos	P	45.000,00	314.000,00	11.217,40		347.782,60	
07011002	Outro		86.000,00				86.000,00	
070112	ARTIGOS E OBJECTOS DE VALOR	P	285.000,00	26.000,00			311.000,00	
07011201	OBRAS DE ARTE	P	285.000,00	26.000,00			311.000,00	
070115	OUTROS INVESTIMENTOS		10.000,00				10.000,00	
D7	Transferências e subsídios de capital	P	162.470,00	49.617,40	10.000,00		202.087,40	
D71	Transferências de capital	P	162.470,00	49.617,40	10.000,00		202.087,40	
D711	Administrações Públicas	P	26.020,00	49.617,40			75.637,40	
D7115	Administração Local	P	26.020,00	49.617,40			75.637,40	
01	ADMINISTRAÇÃO MUNICIPAL	P	26.020,00	49.617,40			75.637,40	
0103	CAMARA MUNICIPAL	P	26.020,00	49.617,40			75.637,40	
08	TRANSFERÊNCIAS DE CAPITAL	P	26.020,00	49.617,40			75.637,40	
0805	ADMINISTRAÇÃO LOCAL	P	26.020,00	49.617,40			75.637,40	
080501	CONTINENTE	P	26.020,00	49.617,40			75.637,40	
08050102	Freguesias		11.520,00				11.520,00	
08050104	Associação de Municípios do Vale do Sousa	P	2.500,00	39.617,40			42.117,40	
08050105	Comunidade Intermunicipal do Tâmega e Sousa	P	10.600,00	10.000,00			20.600,00	
08050106	Adrimag		1.000,00				1.000,00	
08050108	Outras		400,00				400,00	
D712	Entidades do Setor não Lucrativo	P	125.450,00		10.000,00		115.450,00	
01	ADMINISTRAÇÃO MUNICIPAL	P	125.450,00		10.000,00		115.450,00	
0103	CAMARA MUNICIPAL	P	125.450,00		10.000,00		115.450,00	
08	TRANSFERÊNCIAS DE CAPITAL	P	125.450,00		10.000,00		115.450,00	
0807	INSTITUIÇÕES SEM FINS LUCRATIVOS	P	125.450,00		10.000,00		115.450,00	
080701	INSTITUIÇÕES SEM FINS LUCRATIVOS	P	125.450,00		10.000,00		115.450,00	
D714	Outras		11.000,00				11.000,00	
01	ADMINISTRAÇÃO MUNICIPAL		11.000,00				11.000,00	
0103	CAMARA MUNICIPAL		11.000,00				11.000,00	
08	TRANSFERÊNCIAS DE CAPITAL		11.000,00				11.000,00	
0801	SOCIEDADES E QUASE-SOCIEDADES NÃO FINANÇEIRAS		11.000,00				11.000,00	
080102	PRIVADAS		11.000,00				11.000,00	
Total			21.006.744,26	5.815.654,54	4.058.455,67		22.763.943,13	(*) NOTAS: (2) Tipo - campo de identif. do tipo de alteração: P se alteração permutativa M se alteração modificativa

PERÍODO : 2022/01/02 2022/12/31 TOTAL DE ALTERAÇÕES PERMUTATIVAS 23 TOTAL DE ALTERAÇÕES MODIFICATIVAS 1 DO ANO CONTABILÍSTICO DE 2022 (ORÇAMENTO DO ANO : 2022)

Tipo de Visualização : TODAS AS RUBRICAS ORÇAMENTAIS

Desagregar : S

Considerar os anos seguintes :

Euros

Rubricas [1]	Designação	Tipo [2]	Dotações iniciais [3]	Alterações Orçamentais			Dotações corrigidas [7]=[3]+[4] +[5]+[6]	Observações [8]
				Inscr./reforços [4]	Dim./anulações [5]	Créditos espec. [6]		
D8	Outras despesas de capital		140.000,00				140.000,00	
01	ADMINISTRAÇÃO MUNICIPAL		140.000,00				140.000,00	
0103	CAMARA MUNICIPAL		140.000,00				140.000,00	
11	OUTRAS DESPESAS DE CAPITAL		140.000,00				140.000,00	
1102	DIVERSAS		140.000,00				140.000,00	
110299	Outras		140.000,00				140.000,00	
11029901	INDEMNIZAÇÕES		140.000,00				140.000,00	
D10	Despesa com passivos financeiros		629.904,68				629.904,68	
01	ADMINISTRAÇÃO MUNICIPAL		629.904,68				629.904,68	
0102	OPERAÇÕES FINANCEIRAS		629.904,68				629.904,68	
10	PASSIVOS FINANCEIROS		629.904,68				629.904,68	
1006	EMPRÉSTIMOS A MÉDIO E LONGO PRAZOS		629.904,68				629.904,68	
100603	SOCIEDADES FINANCEIRAS- BANCOS E OUTRAS INSTITUIÇÕES FINANCEIRAS		629.904,68				629.904,68	
10060301	CAIXA GERAL DE DEPÓSITOS - C.G.D.		54.186,58				54.186,58	
10060302	BANCO PORTUGUÊS DO INVESTIMENTO - B.P.I.		437.500,00				437.500,00	
10060305	NOVO BANCO - BES		12.626,10				12.626,10	
10060306	CAIXA CRÉDITO AGRÍCOLA - CCA		125.592,00				125.592,00	
Total			21.776.648,94	5.815.654,54	4.058.455,67		23.533.847,81	(*) NOTAS:

(2) Tipo - campo de identif.
do tipo de alteração:
P se alteração permutativa
M se alteração modificativa



PRESTAÇÃO DE CONTAS 2022

ANEXO 3

ALTERAÇÕES DO PLANO PLURIANUAL DE INVESTIMENTO (PPI)

PERÍODO : 2022/01/02 2022/12/31

TOTAL DE ALTERAÇÕES PERMUTATIVAS 13 TOTAL DE ALTERAÇÕES MODIFICATIVAS 1 DO ANO CONTABILÍSTICO DE 2022

Tipo de Visualização : APENAS AS RUBRICAS ORÇAMENTAIS QUE CONSTAM NA ALTERAÇÃO

Identif. Obj. : CLASSIFICADOR FUNCIONAL

Tipo de Plano : PLANO PLURIANUAL DE INVESTIMENTOS

Tipo de Rubrica : CLASSIFICAÇÃO ORÇAMENTAL/ECONÓMICA

Dígitos

Objetivo	Número do projeto		Descrição	Classificação	Datas		Pagamentos						Modificação (+/-)	
	Código	Ano Tipo Número			Início	Fim	2022		Períodos seguintes					
							Dot. atual [6]	Dot. corrigida [7]	2023 [8]	2024 [9]	2025 [10]	2026 [11]		Outros [12]
[1]	[2]		[3]		[4]	[5]							[13] = [7] - [6]	
1.			Funções gerais				50.000,00	47.500,00					-2.500,00	
1.1.			Serviços gerais de administração pública				50.000,00	47.500,00					-2.500,00	
1.1.1.			Administração geral				50.000,00	47.500,00					-2.500,00	
1.1.1.1.	02	2002 I 142	Aquisição e reparação de material de transporte	0101/07010602	2013/01/02	2026/12/31	50.000,00	47.500,00					-2.500,00	
1.1.1.1.	03	2002 I 143	Máquinas viaturas e equipamento para a DGA		2013/01/02	2026/12/31								
1.1.1.1.	05	2002 I 145	Aquisição e reparação de máquinas e equipamento para o DAG		2002/01/02	2026/12/31								
1.1.1.1.	06	2002 I 146	Aquisição e reparação de material de transporte, máquinas e equipamento para órgãos da autarquia.		2013/01/02	2026/12/31								
1.1.1.1.	07	2002 I 147	Informática dos serviços-licenciamento e software		2013/01/02	2026/12/31								
1.1.1.1.	14	2007 I 1	Edifícios e Instalações Municipais, Adaptação, Ampliação, Reparação e Conservação		2013/01/02	2026/12/31								
1.1.1.1.	12	2010 I 33	Aquisição e Reparação de Equipamento Administrativo (DAG)		2013/01/02	2026/12/31								
1.1.1.1.	01	2012 I 1	Aquisição de Software de Gestão de Equipamentos Desport. e Associativismo		2013/02/01	2026/12/31								
1.1.1.1.	02	2012 I 2	Aquisição de Equipamento Informático para a Biblioteca Municipal		2013/01/02	2026/12/31								
1.1.1.1.	03	2012 I 3	Aquisição de Software para a Biblioteca Municipal		2013/01/02	2026/12/31								
1.1.1.1.	07	2014 I 4	Requalificação e Modernização do Parque Informático do Município		2014/01/01	2026/12/31								
1.1.1.1.	01	2020 I 1	LOJA DO CIDADÃO		2020/01/01	2023/12/31								
1.2.1.	01	2010 I 3	Construção e Manutenção de Infraestruturas de Prevenção e Apoio ao Combate de Fogos Florestais		2015/01/02	2026/12/31								
1.2.1.	02	2010 I 4	Apoio à Aquisição de Equipamento (Material de Transporte) para Bombeiros Voluntários		2013/01/02	2026/12/31								
1.2.1.	03	2010 I 5	Instalação de Equipamento de Combate a Incêndios em Estabelecimentos de Ensino		2013/01/02	2026/12/31								
1.2.1.	01	2018 I 1	Estabilização dos Penedos Monte de S. Domingos		2018/01/01	2021/12/31								
1.2.1.	03	2018 I 2	Prevenção da Contaminação e Assoreamento e Recuperação Linhas de Água		2018/01/01	2021/12/31								
1.2.2.	01	2010 I 8	Participação no Alargamento do Programa "Escola Segura"		2010/01/02	2023/12/31								
2.			Funções sociais				3.141.500,00	4.179.049,48					1.037.549,48	
2.1.			Educação				10.000,00	1.555.427,80					1.545.427,80	
2.1.1.			Ensino não superior				10.000,00	1.555.427,80					1.545.427,80	
2.1.1.1.	02	2002 I 2	Aquisição de mobiliário e equipamento e material didático		2013/01/02	2026/12/31								
2.1.1.1.	04	2002 I 4	Reparação de Edifícios escolares e zonas envolventes		2013/01/02	2026/12/31								
2.1.1.1.	06	2014 I 2	Requalificação e Modernização do Parque Informático Escolar		2014/01/02	2026/12/31								
2.1.1.2.			Ensino Básico				10.000,00	1.555.427,80					1.545.427,80	

PERÍODO : 2022/01/02 - 2022/12/31

TOTAL DE ALTERAÇÕES PERMUTATIVAS 13 TOTAL DE ALTERAÇÕES MODIFICATIVAS 1 DO ANO CONTABILÍSTICO DE 2022

Tipo de Visualização : APENAS AS RUBRICAS ORÇAMENTAIS QUE CONSTAM NA ALTERAÇÃO

Identif. Orç. : CLASSIFICADOR FUNCIONAL

Tipo de Plano : PLANO PLURIANUAL DE INVESTIMENTOS

Tipo de Rubrica : CLASSIFICAÇÃO ORÇANCA/ECONÓMICA

Euros

Objetivo	Número do projeto		Descrição	Classificação	Datas		Pagamentos						Modificação (+/-)	
							2022		Períodos seguintes					
	Código	Ano tipo	Número		Designação do projeto	Início	Fim	Dot. atual	Dot. corrigida	2023	2024	2025		2026
(1)		(2)	(3)		(4)	(5)	(6)	(7)	(8)	(9)	(10)	(11)	(12)	(13)
2.1.1.2.	01	2002 I 12	Aquisição de mobiliário, equipamento e material didático (1.º ciclo)		2013/01/02	2025/12/31								
2.1.1.2.	04	2002 I 15	Reparação de edifícios escolares e zonas envolventes.		2015/01/02	2026/12/31								
2.1.1.2.	06	2007 I 4	Investimentos Propostos no âmbito da Carta Educativa - Ensino Básico		2007/01/02	2022/12/31								
2.1.1.2.	08	2008 I 2	Conservação e Reparação de Edifícios Escolares e Espaços Envolventes		2015/01/02	2026/12/31								
2.1.1.2.	07	2014 I 3	Requalificação e Modernização do Parque Informático Escolar		2014/01/01	2026/12/31								
2.1.1.2.	01	2017 I 1	Escola Básica de Sobrado	0103/07010305	2017/01/02	2023/12/31	10.000,00	1.555.427,80						1.545.427,80
2.1.1.4.	01	2019 I 1	Apoio a eventuais projectos e investimentos para a educação e reabilitação de pessoas inadaptables.		2019/01/01	2026/12/31								
2.2.2.	02	2020 I 3	Despesas destinadas à promoção de apoios sociais aos Municípios afetados pelo surto da COVID-19, à aquisição de bens e serviços relativos à proteção da saúde pública, bem como a outras medidas de combate aos efeitos da pandemia da COVID-19.		2020/10/19	2022/12/31								
2.3.2.	02	2011 I 4	Conservação e Manutenção da Loja Social		2012/01/02	2026/12/31								
2.3.2.	01	2019 I 2	Fundo Social no âmbito do Regulamento de Solidariedade Social - Transferências de Capital		2019/01/01	2026/12/31								
2.3.2.	02	2019 I 17	Casa de Emergência Social		2019/01/01	2025/12/31								
2.4.			Habituação e serviços colectivos				3.031.500,00	2.372.389,94						-659.100,06
2.4.1.			Habituação				1.250.000,00	736.000,00						-514.000,00
2.4.1.	01	2002 I 19	Conservação e reparação do património municipal		2012/01/02	2026/12/31								
2.4.1.	02	2002 I 40	Loteamentos urbanos de iniciativa autárquica		2006/01/02	2025/12/31								
2.4.1.	03	2002 I 41	Aquisição de terrenos		2012/01/02	2025/12/31								
2.4.1.	07	2002 I 45	Loteamento municipal das Meirinhas		2012/01/02	2025/12/31								
2.4.1.	02	2021 I 5	Estratégia Local de Habituação		2021/01/01	2025/12/31								
2.4.1.	02	2021 I 5		0103/070101			500.000,00	400.000,00						-100.000,00
2.4.1.	02	2021 I 5		0103/07010201			250.000,00	93.000,00						-157.000,00
2.4.1.	02	2021 I 5		0103/07010202			500.000,00	243.000,00						-257.000,00
2.4.2.			Ordenamento do território				541.000,00	367.350,46						-173.649,54
2.4.2.	06	2002 I 53	Remodelação urbanística		2002/01/02	2025/12/31								
2.4.2.	08	2002 I 55	Aquisição de equipamento e mobiliário urbano		2006/01/02	2026/12/31								
2.4.2.	09	2002 I 56	Execução de obras por conta de particulares no domínio de conservação de edifícios de loteamentos urbanos, ou outras.		2006/01/02	2026/12/31								
2.4.2.	10	2002 I 57	Ordenamento de trânsito	0103/07010409	2006/01/02	2025/12/31	10.000,00	7.000,00						-3.000,00
2.4.2.	01	2010 I 12	Aquisição de Imóveis		2012/01/02	2025/12/31								
2.4.2.	01	2012 I 4	Regeneração Urbana	0103/07010406	2012/01/02	2026/12/31	500.000,00	350.000,00						-150.000,00
2.4.2.	04	2013 I 8	Requalificação e Valorização das Zonas Ribeirinhas e Praias Fluviais	0103/07010413	2013/01/02	2025/12/31	30.000,00	6.350,46						-23.649,54
2.4.2.	07	2013 I 11	Requalificação do Espaço Envolvente da Igreja de Beal		2013/01/02	2023/12/31								
2.4.2.	01	2016 I 1	Criação do Parque Urbano do Chougal		2016/01/01	2023/12/31								

PERÍODO : 2022/01/02 - 2022/12/31

TOTAL DE ALTERAÇÕES PERMUTATIVAS 13 TOTAL DE ALTERAÇÕES MODIFICATIVAS 1 DO ANO CONTABILÍSTICO DE 2022

Tipo de Visualização : APENAS AS RUBRICAS ORÇAMENTAIS QUE CONSTAM NA ALTERAÇÃO

Identif. Obj. : CLASSIFICADOR FUNCIONAL

Tipo de Plano : PLANO PLURIANUAL DE INVESTIMENTOS

Tipo de Rubrica : CLASSIFICAÇÃO ORÇÂNICA/ECONÓMICA

Euros

Objetivo	Número do projeto		Descrição	Classificação	Datas		Pagamentos					Modificação (+/-)	
							Períodos seguintes						
	Código	Ano Tipo Número			Designação do projeto	Início	Fin	2022		2023	2024		2025
[1]	[2]	[3]	[4]	[5]	[6]	[7]	[8]	[9]	[10]	[11]	[12]	[13] = [7] - [6]	
2.4.2.	01	2019 I 10	Toponímia	0103/07010408	2019/01/01	2023/12/31							
2.4.2.	02	2019 I 15	Planos Ação Mobilidade Urbana Sustentavel (PAMUS)		2019/01/01	2022/12/31	1.000,00	4.000,00					3.000,00
2.4.2.	01	2020 I 2	Arranjo Urbanístico do Largo de Stª Barbara e Recuperação do Forno Comunitário		2020/01/01	2022/12/31							
2.4.3.			Saneamento				500.000,00	221.266,88					-278.733,12
2.4.3.	01	2002 I 58	Sistema geral de saneamento ao concelho	0103/07010402	2002/01/02	2026/12/31	500.000,00	221.266,88					-278.733,12
2.4.3.	02	2002 I 59	Outros trabalhos imprevisitos		2006/01/02	2026/12/31							
2.4.4.			Abastecimento de Água				130.000,00	310.000,00					-20.000,00
2.4.4.	01	2002 I 75	Abastecimento de água ao concelho		2002/01/02	2026/12/31							
2.4.4.	02	2002 I 76	Conservação, reparação e beneficiação dos sistemas e redes existentes e outros trabalhos imprevisitos.	0103/07010407	2002/01/02	2026/12/31	250.000,00	225.000,00					-25.000,00
2.4.4.	04	2006 I 3	Aquisição de Máquinas e Equipamentos	0103/07010407	2006/06/05	2026/12/31	80.000,00	85.000,00					5.000,00
2.4.4.	01	2012 I 5	Ampliação da rede das condutas de água		2012/01/02	2026/12/31							
2.4.5.			Resíduos sólidos				40.000,00	342.782,60					302.782,60
2.4.5.	01	2002 I 61	Manutenção do sistema de recolha de resíduos sólidos.		2002/01/02	2026/12/31							
2.4.5.	01	2010 I 14	Aquisição e reparação de equipamento de recolha de resíduos		2012/01/02	2026/12/31							
2.4.5.	01	2010 I 14		0103/07011001			40.000,00	342.782,60					302.782,60
2.4.6.			Proteção do meio ambiente e conservação da natureza				370.500,00	395.000,00					24.500,00
2.4.6.1.	01	2002 I 63	Reparação, conservação e manutenção de instalações		2012/01/02	2026/12/31							
2.4.6.1.	02	2002 I 64	Aquisição, reparação, conservação e manutenção de equipamento.		2012/01/02	2026/12/31							
2.4.6.1.	03	2002 I 65	Construção e reparação dos sanitários públicos.		2008/01/02	2025/12/31							
2.4.6.1.	01	2013 I 6	Centro de recolha animal oficial intermunicipal (CRO)		2013/01/02	2023/12/31							
2.4.6.2.			Cemiterios				350.000,00	369.500,00					19.500,00
2.4.6.2.	03	2002 I 69	Reparação, conservação e manutenção de instalações.		2012/01/02	2026/12/31							
2.4.6.2.	10	2002 I 168	Alargamento do Cemitério de Sobrado	0103/07010412	2012/01/02	2023/12/31	350.000,00	369.500,00					19.500,00
2.4.6.2.	08	2014 I 5	Aquisição de terrenos		2014/01/01	2025/12/31							
2.4.6.3.			Defesa do Meio Ambiente				20.500,00	25.500,00					5.000,00
2.4.6.3.	02	2002 I 137	Preparação, reparação e renovação de parques e jardins públicos.	0103/07010405	2008/01/02	2026/12/31	20.500,00	25.500,00					5.000,00
2.4.6.3.	03	2002 I 138	Aquisição de equipamento.		2012/01/02	2026/12/31							
2.4.6.3.	06	2006 I 8	Valorização das Zonas Ribeirinhas		2012/01/02	2025/12/31							
2.4.6.3.	01	2010 I 17	Criação do Parque Urbano na Quinta do Pinheiro		2012/01/02	2026/12/31							
2.5.			Serviços culturais, recreativos e religiosos				100.000,00	251.221,74					151.221,74
2.5.1.	03	2002 I 19	Conservação, reparação e apetrechamento de instalações.		2012/01/02	2025/12/31							
2.5.1.	06	2013 I 13	Centro de Interpretação da Cultura Local		2013/01/02	2026/12/31							
2.5.1.	01	2014 I 1	Centro Museológico do Couto Mineiro do Pejão		2014/01/01	2026/12/31							
2.5.1.	01	2017 I 2	Centro de Artes e Espetáculos		2017/01/02	2025/12/31							

Período: 2022/01/02 - 2022/12/31

TOTAL DE ALTERAÇÕES PERMUTATIVAS 13 TOTAL DE ALTERAÇÕES MODIFICATIVAS 1 DO ANO CONTABILÍSTICO DE 2022

Tipo de Visualização: APENAS AS RUBRICAS ORÇAMENTAIS QUE CONSTAM NA ALTERAÇÃO

Identif. Obj.: CLASSIFICADOR FUNCIONAL

Tipo de Plano: PLANO PLURIANUAL DE INVESTIMENTOS

Tipo de Rubrica: CLASSIFICAÇÃO ORÇAMENTAL/ECONÓMICA

Buros

Objetivo	Número do projeto		Descrição	Classificação	Datas		Pagamentos					Modificação (+/-)		
							Períodos seguintes							
	Código	Ano Tipo Número	Designação do projeto	Início	Fim	2022		2023	2024	2025	2026		Outros	(13) = (7) - (6)
[1]	[2]	[3]			[4]	[5]	Det. atual	Det. corrigida	[8]	[9]	[10]	[11]	[12]	[13]
2.5.1.	01	2021 I 4	Participação em investimentos das colectividades		2021/01/01	2025/12/31								
2.5.2.			Desporto, recreio e lazer				100.000,00	251.221,74						151.221,74
2.5.2.	05	2002 I 27	Construção e valorização de recintos desportivos.		2003/01/02	2025/12/31								
2.5.2.	07	2002 I 29	Reparação, conservação, apetrechamento e manutenção de instalações		2012/01/02	2026/12/31								
2.5.2.	14	2002 I 35	Construção de Piscinas Municipais		2003/01/02	2026/12/31								
2.5.2.	08	2012 I 11	Reparação, conservação, apetrechamento e manutenção do complexo Desportivo Municipal		2012/01/02	2025/12/31								
2.5.2.	01	2015 I 1	Aquisição de Imóveis e ou terrenos		2015/01/01	2026/12/31								
2.5.2.	01	2015 I 1		0103/070101			10.000,00	171.221,74						161.221,74
2.5.2.	01	2019 I 3	Participação em investimentos das colectividades.	0103/080701	2019/01/01	2025/12/31	90.000,00	60.000,00						-10.000,00
3.			Funções económicas				1.315.000,00	1.473.600,00						158.600,00
3.1.	01	2002 I 73	Participação na prevenção de fogos florestais, incluindo a abertura e alargamento de acessos florestais e noutras ações no âmbito da Comissão Municipal da defesa da floresta contra incêndios		2005/01/02	2026/12/31								
3.2.1.	01	2002 I 52	Instalação e ampliação da rede		2002/01/02	2026/12/31								
3.2.2.	01	2012 I 6	Eficiência Energética do Município - Edifícios e Instalações Municipais		2012/01/02	2026/12/31								
3.2.3.	04	2002 I 86	Aquisição de imóveis		2012/01/02	2026/12/31								
3.2.3.	08	2002 I 90	Instalação da área de acolhimento ou área de localização empresarial (Criação da zona Industrial de Sardoura, Real e S. Martinho)		2008/01/02	2025/12/31								
3.2.3.	01	2016 I 10	Expansão da Zona Industrial das Lamequeiras		2016/01/01	2025/12/31								
3.2.3.	01	2019 I 4	Incentivos à construção de novas unidades industriais.		2019/01/01	2026/12/31								
3.2.3.	01	2019 I 5	Incentivos à criação de postos de trabalho		2019/01/01	2025/12/31								
3.2.3.	02	2021 I 2	CAICE - Acordo de Cooperação entre o Município e o IDEF (Port. 65/2020)		2021/01/01	2023/12/31								
3.2.3.	03	2021 I 3	Núcleo Empresarial do Cobre		2021/01/01	2024/12/31								
3.3.			Transportes e comunicações				1.011.000,00	1.152.000,00						141.000,00
3.3.1.			Transportes rodoviários				1.011.000,00	1.152.000,00						141.000,00
3.3.1.1.			Rede Viária e Sinalização				1.011.000,00	1.152.000,00						141.000,00
3.3.1.1.1.	02	2002 I 90	Construção de caminhos rurais e muros		2003/01/02	2026/12/31								
3.3.1.1.1.	11	2002 I 101	Remodelação de cruzamentos e entroncamentos.		2002/01/02	2026/12/31								
3.3.1.1.1.	12	2002 I 102	Arranjo de estradas, caminhos e arranamentos e outros trabalhos imprevisos.	0103/07010408	2002/01/02	2026/12/31	500.000,00	493.000,00						-17.000,00
3.3.1.1.1.	14	2002 I 104	Sinalização e equipamento de ordenamento do estacionamento		2002/01/02	2026/12/31								
3.3.1.1.1.	14	2002 I 104		0103/07010408			1.000,00	6.000,00						5.000,00
3.3.1.1.1.	15	2002 I 105	Conservação e manutenção da rede viária, incluindo obras de arte	0103/07010408	2002/01/02	2026/12/31	500.000,00	603.000,00						103.000,00
3.3.1.1.1.	30	2002 I 120	Aquisição de terrenos para alargamento de vias municipais.	0103/070101	2012/01/02	2020/12/31	10.000,00	60.000,00						50.000,00
3.3.1.1.1.	48	2007 I 6	Desvio de Águas Pluviais		2007/01/02	2026/12/31								
3.3.1.1.1.	53	2007 I 11	Ponte Centenária de Pedrido		2012/01/02	2023/12/31								

PERÍODO : 2022/01/02 2022/12/31

TOTAL DE ALTERAÇÕES PERMUTATIVAS 13 TOTAL DE ALTERAÇÕES MODIFICATIVAS 1 DO ANO CONTABILÍSTICO DE 2022

Tipo de Visualização : APENAS AS RUBRICAS ORÇAMENTAIS QUE CONSTAM NA ALTERAÇÃO

Identif. Obj. : CLASSIFICADOR FUNCIONAL

Tipo de Plano : PLANO PLURIANUAL DE INVESTIMENTOS

Tipo de Rubrica : CLASSIFICAÇÃO ORÇAMENTAL/ECONÓMICA

Euros

Objetivo (1)	Número do projeto		Descrição (3)	Classificação	Datas		Pagamentos						Modificação (+/-) (13) = (7) - (6)
	Código	Ano Tipo Número (2)			Início (4)	Fin (5)	2022		Períodos seguintes				
							Dot. atual (6)	Dot. corrigida (7)	2023 (8)	2024 (9)	2025 (10)	2026 (11)	Outros (12)
3.3.1.1.	54	2007 I 12	Variente ao Caminho Municipal 1138/Ladroeira		2007/01/02	2025/12/31							
3.3.1.1.	58	2009 I 5	Remodelação de Arruamentos Urbanos		2009/01/02	2026/12/31							
3.3.1.1.	01	2013 I 1	Expropriação de Terrenos		2013/01/02	2026/12/31							
3.3.1.1.	01	2017 I 3	Construção e ou Reconstrução de Muros		2017/01/02	2025/12/31							
3.3.1.1.	01	2021 I 8	Rotunda da Interseção da EN222 e EN224 (Rotunda do Cito)		2021/02/25	2023/12/31							
3.4.			Comercio e turismo				304.000,00	321.500,00					17.500,00
3.4.1.	03	2010 I 29	Centro de Promoção e Divulgação dos Produtos Regionais		2012/01/02	2026/12/31							
3.4.2.			Turismo				304.000,00	321.500,00					17.500,00
3.4.2.	07	2009 I 7	Caminhos Pedestres		2012/01/02	2023/12/31							
3.4.2.	01	2011 I 10	Loja Interativa de Turismo de Castelo de Paiva		2012/01/02	2026/12/31							
3.4.2.	01	2011 I 10		0103/070107			19.000,00	16.600,00					-8.400,00
3.4.2.	03	2019 I 11	Requalificação Paisagista Monte St.º Adrião		2019/01/02	2022/12/31							
3.4.2.	04	2019 I 12	Viver as Serras do Payva		2019/01/01	2021/12/31							
3.4.2.	05	2019 I 13	Viver os Fosséis e as Minas		2019/01/01	2022/12/31							
3.4.2.	06	2019 I 14	Viver as Vinhas Verdes		2019/01/01	2022/12/31							
3.4.2.	01	2021 I 1	Requalificação do Caveleiro do Poço e Zona Envolvente	0103/0701201	2021/01/01	2023/12/31	285.000,00	311.000,00					26.000,00
3.4.2.	06	2021 I 7	S. Domingos do Monte, Valorizar e Usar		2021/01/01	2023/12/31							
4.			Outras funções				13.000,00	62.617,40					49.617,40
4.2.			Transferências entre administrações				13.000,00	62.617,40					49.617,40
4.2.1.	01	2019 I 6	Transferências de Capital - Conservação e Manutenção de Edifícios Escolares		2019/01/01	2026/12/31							
4.2.2.			Outras				13.000,00	62.617,40					49.617,40
4.2.2.	01	2019 I 7	Associação de Municípios do Vale do Sousa - Transferências Capital	0103/00050104	2019/01/01	2025/12/31	2.500,00	42.117,40					39.617,40
4.2.2.	02	2019 I 8	Comunidade Intermunicipal Tâmega e Sousa - Transferências Capital	0103/00050105	2019/01/01	2023/12/31	10.500,00	20.500,00					10.000,00
4.2.2.	03	2019 I 9	Adriana - Transferências Capital		2019/01/01	2021/12/31							
Total :							4.519.500,00	5.762.766,98					1.243.266,98



PRESTAÇÃO DE CONTAS 2022

ANEXO 4

OPERAÇÕES DE TESOURARIA

TIPO DE CONTAS : AMBAS

VISUALIZAR CONTAS S/ MOVIMENTO :

Código das Contas		Designação	Saldo inicial	Recebimentos	Pagamentos	Saldo Final
07	07	Operações de tesouraria	599.081,99	152.463,44	66.441,90	685.103,53
07.1	07.2	Recebimentos por operações de tesouraria / Pagamentos por operações de tesouraria	599.081,99	152.463,44	66.441,90	685.103,53
07.1.2	07.2.2	Cobrança de receita por conta de outrem / Entrega de receita cobrada por conta de outrem	599.081,99	152.463,44	66.441,90	685.103,53
07.1.2.1	07.2.2.1	Receita Fiscal / Receita Fiscal	599.081,99	27.762,31	66.441,90	560.402,40
07.1.2.1.1	07.2.2.1.1	Autarquias locais / Autarquias locais	599.081,99	27.762,31	66.441,90	560.402,40
07.1.2.2	07.2.2.2	Receita Não Fiscal / Receita Não Fiscal		124.701,13		124.701,13
TOTAL			599.081,99	152.463,44	66.441,90	685.103,53



PRESTAÇÃO DE CONTAS 2022

ANEXO 5

CONTRATAÇÃO ADMINISTRATIVA

SITUAÇÃO DOS CONTRATOS



PRESTAÇÃO DE CONTAS 2022

ANEXO 6

CONTRATAÇÃO ADMINISTRATIVA

ADJUDICAÇÕES POR

TIPO DE PROCEDIMENTO

Tipo de Consulta : Apenas os que tiveram execução financeira no exercício

Excluir os contratos diversos : S Excluir as modalidades no âmbito do COVID : S

FILTRAR PELO N. CONTRATO	Concurso público	Concurso limitado por prévia qualificação	Procedimento de negociação	Diálogo concorrencial	Ajuste direto	Concurso de Conceção	Parceria para inovação	TOTAL
Tipo de contrato	Número dos Preços contratos contratual [1]	Número dos Preços contratos contratual [2]	Número dos Preços contratos contratual [3]	Número dos Preços contratos contratual [4]	Número dos Preços contratos contratual [5]	Número dos Preços contratos contratual [6]	Número dos Preços contratos contratual [7]	Número dos Preços contratos contratual [8]
Empreitadas de obras públicas	20 3.835.972,92				19 441.752,96			39 4.277.725,88
Aquisição de serviços					67 1.347.127,55			67 1.347.127,55
Locação ou aquisição de bens móveis	3 586.333,75				31 881.366,80			34 1.467.700,55
Concessão de obras públicas								
Concessão de serviços públicos								
Outros								
TOTAL	23 4.422.306,67				117 2.670.247,31			140 7.092.553,98



PRESTAÇÃO DE CONTAS 2022

ANEXO 7

TRANSFERÊNCIAS E SUBSÍDIOS

RECEITA

VISUALIZAR REGISTOS S/ EXCEÇÃO : S

Tipo de receita	Disposições legais [1]	Finalidade [2]	Entidade financiadora		Receita Prevista [4]	Receita recebida [5]	Receita prevista e não recebida [6]=[4]-[5]	Devolução de transf. / subs. ocorrida no exercício [7]	Observações [8]
			NIF	Nome / Designação [3]					
Transferências correntes									
06030101 - FEF FINAL			600019837	DIRECCAO-GERAL DAS AUTARQUIAS LOCAIS	6.233.815,00	6.233.815,00			
06030102 - FUNDO SOCIAL MUNICIPAL			600019837	DIRECCAO-GERAL DAS AUTARQUIAS LOCAIS	402.793,00	402.793,00			
06030103 - TRS			600019837	DIRECCAO-GERAL DAS AUTARQUIAS LOCAIS	318.957,00	318.957,00			
06030105 - Direção Geral dos Estabelecimentos Escolares (DGESTE)			600086020	DIREÇÃO-GERAL DOS ESTABL. ESCOLARES (DGESTE)/DIREÇÃO DE SERVIÇOS DA REGIÃO NORTE	287.453,52	149.557,41	137.896,11		
0603010601 - SAUDE			503135593	ADMINISTRAÇÃO REGIONAL DE SAÚDE DO NORTE, I.P.	158.280,00	131.261,74	27.018,26		
0603010601 - SAUDE			600035972	DIRECCAO-GERAL DAS AUTARQUIAS LOCAIS	158.280,00	34.654,18	123.625,82		
0603010602 - EDUCAÇÃO			600019837	DIRECCAO-GERAL DAS AUTARQUIAS LOCAIS	1.307.375,00	479.038,97	828.336,03		
0603010602 - EDUCAÇÃO			600035972	DIRECCAO-GERAL DAS AUTARQUIAS LOCAIS	1.307.375,00	345.692,14	961.682,86		
0603010602 - EDUCAÇÃO			600086631	INSTITUTO DE GESTÃO E FINANCEIRA DA EDUCAÇÃO - IGEEFE	1.307.375,00	511.486,61	795.888,39		
06030107 - PARTICIPAÇÃO DO IVA - ARTº 25º DA LEI Nº 73/2013			600019837	DIRECCAO-GERAL DAS AUTARQUIAS LOCAIS	63.877,00	63.876,89	0,01		
06030109 - INSTITUTO DE EMPREGO E FORMAÇÃO PROFISSIONAL (IEFP)			501442600	INSTITUTO DO EMPREGO E FORMAÇÃO PROFISSIONAL, IP	179.911,41	110.603,39	269.308,02		
06030110 - INSTITUTO DE FINANCIAMENTO DA AGRICULTURA E PISCAS (IFAP)			506136644	IFAP - INSTITUTO DE FINANCIAMENTO DA AGRICULTURA E PISCAS, IP	10,00	3.290,39	-3.280,39		
06030199 - OUTROS			510342647	INSTITUTO DA CONSERVAÇÃO DA NATUREZA E DAS FLORESTAS, I.P.	37.107,97	27.466,08	9.641,89		
06030199 - OUTROS			600019837	DIRECCAO-GERAL DAS AUTARQUIAS LOCAIS	37.107,97	222.140,00	-185.032,03		
06030199 - OUTROS			600072991	AGRUPAMENTO DE ESCOLAS DO COUTO MINEIRO DO PELÃO	37.107,97	6.060,69	31.047,28		
06030199 - OUTROS			600086755	COMISSÃO NACIONAL DE PROTEÇÃO DAS CRIANÇAS E JOVENS EM RISCO - CNPDEJ	37.107,97	20.416,20	16.691,77		
06030601 - FUNDO SOCIAL EUROPEU			501102990	INSTITUTO DE GESTÃO FINANCEIRA DA SEGURANÇA SOCIAL	74.649,39	10.368,87	64.280,52		
06030702 - IHRU			501460806	INSTITUTO DA HABITAÇÃO E DA REABILITAÇÃO URBANA, I.P.	150.000,00	23.616,00	126.384,00		
06030703 - IEFP - ACORDO COOPERAÇÃO CACE			501442600	INSTITUTO DO EMPREGO E FORMAÇÃO PROFISSIONAL, IP	174.000,00	133.600,00	40.400,00		
Total transferências correntes					9.588.229,29	9.228.694,66	359.534,63		
Transferências de capital									
10030101 - FEF Final			600019837	DIRECCAO-GERAL DAS AUTARQUIAS LOCAIS	692.646,00	646.038,00	46.608,00		
10030105 - TRANSFERENCIA CAPITAL - ART. 35, M.º 3 DA LEI 73/2013			600019837	DIRECCAO-GERAL DAS AUTARQUIAS LOCAIS	73.902,00	120.510,00	-46.608,00		
10030701 - FEDER			510928374	AGENCIA PARA O DESENVOLVIMENTO E COESÃO I.P.	2.113.648,01	793.297,61	1.320.350,40		
10030806 - OUTROS			503933813	INFRAESTRUTURAS DE PORTUGAL, S.A	114.186,05	231.344,82	-117.158,77		
Total transferências de capital					2.994.382,06	1.791.190,43	1.203.191,63		

[illegible]



PRESTAÇÃO DE CONTAS 2022

ANEXO 8

TRANSFERÊNCIAS E SUBSÍDIOS

DESPESA

VISUALIZAR REGISTOS S/ EXECUÇÃO : N

Tipo de despesa	Disposições legais	Finalidade	Entidade beneficiária		Despesas	Despesas	Despesas	Despesas	Devolução de	Observações
			NIF	Nome / Designação	Orçamentadas	autorizadas	pagas	autorizadas e não pagas	transf. / subs. ocorrida no exercício	
	[1]	[2]		[3]	[4]	[5]	[6]	[7]=[5]-[6]	[8]	[9]
Transferências correntes										
04050102 - Freguesias			506620561	FREGUESIA DE SANTA MARIA DE SARDOURA	189.122,64	840,00	840,00			
04050102 - Freguesias			506620561	FREGUESIA DE SANTA MARIA DE SARDOURA	189.122,64	840,00	840,00			
04050102 - Freguesias			507049675	FREGUESIA DE SÃO MARTINHO DE SARDOURA	189.122,64	600,00	600,00			
04050102 - Freguesias			507049675	FREGUESIA DE SÃO MARTINHO DE SARDOURA	189.122,64	600,00	600,00			
04050102 - Freguesias			507644766	FREGUESIA DE FORMOS	189.122,64	480,00	480,00			
04050102 - Freguesias			507644766	FREGUESIA DE FORMOS	189.122,64	480,00	480,00			
04050102 - Freguesias			507817257	FREGUESIA DE REAL	189.122,64	480,00	480,00			
04050102 - Freguesias			507817257	FREGUESIA DE REAL	189.122,64	480,00	480,00			
04050102 - Freguesias			510639070	UNIÃO DE FREGUESIAS DE RAIVA, PEDRINHO E PARAISO	189.122,64	1.800,00	1.800,00			
04050102 - Freguesias			510639070	UNIÃO DE FREGUESIAS DE RAIVA, PEDRINHO E PARAISO	189.122,64	1.800,00	1.800,00			
04050102 - Freguesias			510640248	UNIÃO DE FREGUESIAS DE SOBRADO E BAIRROS	189.122,64	360,00	360,00			
04050102 - Freguesias			510640248	UNIÃO DE FREGUESIAS DE SOBRADO E BAIRROS	189.122,64	360,00	360,00			
04050102 - Freguesias			600019837	DIRECCAO-GERAL DAS AUTARQUIAS LOCAIS	189.122,64	11.667,00	11.667,00			
04050102 - Freguesias			600019837	DIRECCAO-GERAL DAS AUTARQUIAS LOCAIS	189.122,64	11.667,00	11.667,00			
04050102 - Freguesias			600019837	DIRECCAO-GERAL DAS AUTARQUIAS LOCAIS	189.122,64	11.667,00	11.667,00			
04050102 - Freguesias			600019837	DIRECCAO-GERAL DAS AUTARQUIAS LOCAIS	189.122,64	70.000,98	70.000,98			
04050102 - Freguesias			600019837	DIRECCAO-GERAL DAS AUTARQUIAS LOCAIS	189.122,64	11.667,00	11.667,00			
04050102 - Freguesias			600019837	DIRECCAO-GERAL DAS AUTARQUIAS LOCAIS	189.122,64	39.997,36	39.997,36			
04050102 - Freguesias			600019837	DIRECCAO-GERAL DAS AUTARQUIAS LOCAIS	189.122,64	1,02	1,02			
04050102 - Freguesias			600019837	DIRECCAO-GERAL DAS AUTARQUIAS LOCAIS	189.122,64	11.666,66	11.666,66			
04050102 - Freguesias			600019837	DIRECCAO-GERAL DAS AUTARQUIAS LOCAIS	189.122,64	11.667,00	11.667,00			
04050104 - Associação de Municípios do Vale do Sousa			502599189	ASSOCIACAO DE MUNICIPIOS DO VALE DO SOUSA	133.912,51	246,00	246,00			
04050104 - Associação de Municípios do Vale do Sousa			502599189	ASSOCIACAO DE MUNICIPIOS DO VALE DO SOUSA	133.912,51	250,00	250,00			
04050104 - Associação de Municípios do Vale do Sousa			502599189	ASSOCIACAO DE MUNICIPIOS DO VALE DO SOUSA	133.912,51	253,14	253,14			
04050104 - Associação de Municípios do Vale do Sousa			502599189	ASSOCIACAO DE MUNICIPIOS DO VALE DO SOUSA	133.912,51	1.500,00	1.500,00			
04050104 - Associação de Municípios do Vale do Sousa			502599189	ASSOCIACAO DE MUNICIPIOS DO VALE DO SOUSA	133.912,51	250,00	250,00			
04050104 - Associação de Municípios do Vale do Sousa			502599189	ASSOCIACAO DE MUNICIPIOS DO VALE DO SOUSA	133.912,51	259,38	259,38			
04050104 - Associação de Municípios do Vale do Sousa			502599189	ASSOCIACAO DE MUNICIPIOS DO VALE DO SOUSA	133.912,51	6.916,67	6.916,67			

VISUALIZAR REGISTROS S/ EXECUÇÃO : N

Tipo de despesa	Disposições legais	Finalidade	Entidade beneficiária		Despesas	Despesas	Despesas	Despesas	Devolução de	Observações
			CPF	Nome / Designação	Orcamentadas	autorizadas	pagas	autorizadas e não pagas	subs. ocorrida no exercício	
	[1]	[2]		[3]	[4]	[5]	[6]	[7]=[5]-[6]	[8]	[9]
04050104 - Associação de Municípios do Vale do Sousa			502599189	ASSOCIACAO DE MUNICIPIOS DO VALE DO SOUSA	133.912,51	239,97	239,97			
04050104 - Associação de Municípios do Vale do Sousa			502599189	ASSOCIACAO DE MUNICIPIOS DO VALE DO SOUSA	133.912,51	211,58	211,58			
04050104 - Associação de Municípios do Vale do Sousa			502599189	ASSOCIACAO DE MUNICIPIOS DO VALE DO SOUSA	133.912,51	250,00	250,00			
04050104 - Associação de Municípios do Vale do Sousa			502599189	ASSOCIACAO DE MUNICIPIOS DO VALE DO SOUSA	133.912,51	259,38	259,38			
04050104 - Associação de Municípios do Vale do Sousa			502599189	ASSOCIACAO DE MUNICIPIOS DO VALE DO SOUSA	133.912,51	6.916,67	6.916,67			
04050104 - Associação de Municípios do Vale do Sousa			502599189	ASSOCIACAO DE MUNICIPIOS DO VALE DO SOUSA	133.912,51	259,38	259,38			
04050104 - Associação de Municípios do Vale do Sousa			502599189	ASSOCIACAO DE MUNICIPIOS DO VALE DO SOUSA	133.912,51	6.916,67	6.916,67			
04050104 - Associação de Municípios do Vale do Sousa			502599189	ASSOCIACAO DE MUNICIPIOS DO VALE DO SOUSA	133.912,51	259,38	259,38			
04050104 - Associação de Municípios do Vale do Sousa			502599189	ASSOCIACAO DE MUNICIPIOS DO VALE DO SOUSA	133.912,51	6.916,67	6.916,67			
04050104 - Associação de Municípios do Vale do Sousa			502599189	ASSOCIACAO DE MUNICIPIOS DO VALE DO SOUSA	133.912,51	259,38	259,38			
04050104 - Associação de Municípios do Vale do Sousa			502599189	ASSOCIACAO DE MUNICIPIOS DO VALE DO SOUSA	133.912,51	6.916,67	6.916,67			
04050104 - Associação de Municípios do Vale do Sousa			502599189	ASSOCIACAO DE MUNICIPIOS DO VALE DO SOUSA	133.912,51	259,38	259,38			
04050104 - Associação de Municípios do Vale do Sousa			502599189	ASSOCIACAO DE MUNICIPIOS DO VALE DO SOUSA	133.912,51	1.556,28	1.556,28			
04050104 - Associação de Municípios do Vale do Sousa			502599189	ASSOCIACAO DE MUNICIPIOS DO VALE DO SOUSA	133.912,51	250,00	250,00			
04050104 - Associação de Municípios do Vale do Sousa			502599189	ASSOCIACAO DE MUNICIPIOS DO VALE DO SOUSA	133.912,51	6.916,67	6.916,67			
04050104 - Associação de Municípios do Vale do Sousa			502599189	ASSOCIACAO DE MUNICIPIOS DO VALE DO SOUSA	133.912,51	259,38	259,38			
04050104 - Associação de Municípios do Vale do Sousa			502599189	ASSOCIACAO DE MUNICIPIOS DO VALE DO SOUSA	133.912,51	250,00	250,00			
04050104 - Associação de Municípios do Vale do Sousa			502599189	ASSOCIACAO DE MUNICIPIOS DO VALE DO SOUSA	133.912,51	5.920,36	5.920,36			
04050104 - Associação de Municípios do Vale do Sousa			502599189	ASSOCIACAO DE MUNICIPIOS DO VALE DO SOUSA	133.912,51	41.500,02	41.500,02			
04050104 - Associação de Municípios do Vale do Sousa			502599189	ASSOCIACAO DE MUNICIPIOS DO VALE DO SOUSA	133.912,51	6.916,67	6.916,67			
04050105 - Comunidade Intermunicipal do Tâmega e Sousa			508889910	COMUNIDADE INTERMUNICIPAL DO TÂMEGA E SOUSA	226.357,72	3.650,00	3.650,00			
04050105 - Comunidade Intermunicipal do Tâmega e Sousa			508889910	COMUNIDADE INTERMUNICIPAL DO TÂMEGA E SOUSA	226.357,72	425,58	379,46	45,62		
04050105 - Comunidade Intermunicipal do Tâmega e Sousa			508889910	COMUNIDADE INTERMUNICIPAL DO TÂMEGA E SOUSA	226.357,72	425,49	424,91	0,78		
04050105 - Comunidade Intermunicipal do Tâmega e Sousa			508889910	COMUNIDADE INTERMUNICIPAL DO TÂMEGA E SOUSA	226.357,72	7.568,98	7.568,98			
04050105 - Comunidade Intermunicipal do Tâmega e Sousa			508889910	COMUNIDADE INTERMUNICIPAL DO TÂMEGA E SOUSA	226.357,72	1.442,29	1.442,29			
04050105 - Comunidade Intermunicipal do Tâmega e Sousa			508889910	COMUNIDADE INTERMUNICIPAL DO TÂMEGA E SOUSA	226.357,72	7.355,87	7.355,87			
04050105 - Comunidade Intermunicipal do Tâmega e Sousa			508889910	COMUNIDADE INTERMUNICIPAL DO TÂMEGA E SOUSA	226.357,72	35.579,48	21.632,37	13.947,11		
04050105 - Comunidade Intermunicipal do Tâmega e Sousa			508889910	COMUNIDADE INTERMUNICIPAL DO TÂMEGA E SOUSA	226.357,72	20.167,07	5.693,07	14.474,00		

VISUALIZAR REGISTOS S/ EXECUÇÃO : N

Tipo de despesa	Disposições legais	Finalidade	Entidade beneficiária		Despesas Orçamentadas	Despesas autorizadas	Despesas pagas	Despesas autorizadas e não pagas	Devolução de transf. / subs. ocorrida no exercício	Observações
			NIF	Nome / Designação						
	(1)	(2)		(3)	(4)	(5)	(6)	(7)=(5)-(6)	(8)	(9)
04050105 - Comunidade Intermunicipal do Tâmega e Sousa			508089910	COMUNIDADE INTERMUNICIPAL DO TÂMEGA E SOUSA	226.357,72	3.650,00	3.650,00			
04050105 - Comunidade Intermunicipal do Tâmega e Sousa			508089910	COMUNIDADE INTERMUNICIPAL DO TÂMEGA E SOUSA	226.357,72	192,36	192,36			
04050105 - Comunidade Intermunicipal do Tâmega e Sousa			508089910	COMUNIDADE INTERMUNICIPAL DO TÂMEGA E SOUSA	226.357,72	977,62	977,62			
04050105 - Comunidade Intermunicipal do Tâmega e Sousa			508089910	COMUNIDADE INTERMUNICIPAL DO TÂMEGA E SOUSA	226.357,72	1.112,68	1.112,68			
04050105 - Comunidade Intermunicipal do Tâmega e Sousa			508089910	COMUNIDADE INTERMUNICIPAL DO TÂMEGA E SOUSA	226.357,72	3.650,00	3.650,00			
04050105 - Comunidade Intermunicipal do Tâmega e Sousa			508089910	COMUNIDADE INTERMUNICIPAL DO TÂMEGA E SOUSA	226.357,72	3.156,85	3.156,85			
04050105 - Comunidade Intermunicipal do Tâmega e Sousa			508089910	COMUNIDADE INTERMUNICIPAL DO TÂMEGA E SOUSA	226.357,72	3.650,00	3.650,00			
04050105 - Comunidade Intermunicipal do Tâmega e Sousa			508089910	COMUNIDADE INTERMUNICIPAL DO TÂMEGA E SOUSA	226.357,72	3.650,00	3.650,00			
04050105 - Comunidade Intermunicipal do Tâmega e Sousa			508089910	COMUNIDADE INTERMUNICIPAL DO TÂMEGA E SOUSA	226.357,72	21.900,00	21.900,00			
04050106 - Comunidade Intermunicipal do Tâmega e Sousa			508089910	COMUNIDADE INTERMUNICIPAL DO TÂMEGA E SOUSA	226.357,72	3.650,00	3.650,00			
04050106 - Comunidade Intermunicipal do Tâmega e Sousa			508089910	COMUNIDADE INTERMUNICIPAL DO TÂMEGA E SOUSA	226.357,72	1.095,20	1.095,20			
04050106 - Comunidade Intermunicipal do Tâmega e Sousa			508089910	COMUNIDADE INTERMUNICIPAL DO TÂMEGA E SOUSA	226.357,72	1.612,77	1.612,77			
04050106 - Comunidade Intermunicipal do Tâmega e Sousa			508089910	COMUNIDADE INTERMUNICIPAL DO TÂMEGA E SOUSA	226.357,72	133,77	133,77			
04050106 - Comunidade Intermunicipal do Tâmega e Sousa			508089910	COMUNIDADE INTERMUNICIPAL DO TÂMEGA E SOUSA	226.357,72	811,39	811,39			
04050106 - Comunidade Intermunicipal do Tâmega e Sousa			508089910	COMUNIDADE INTERMUNICIPAL DO TÂMEGA E SOUSA	226.357,72	3.650,00	3.561,90	88,10		
04050106 - Adrimag			502753943	ADRIIMAG-ASSOCIAC.DE DESENVOLV.RURAL INTEG.SERRAS DO MONTE. A.G	64.268,53	500,00	500,00			
04050106 - Adrimag			502753943	ADRIIMAG-ASSOCIAC.DE DESENVOLV.RURAL INTEG.SERRAS DO MONTE. A.G	64.268,53	500,00	500,00			
04050106 - Adrimag			502753943	ADRIIMAG-ASSOCIAC.DE DESENVOLV.RURAL INTEG.SERRAS DO MONTE. A.G	64.268,53	11.477,80	11.477,80			
04050106 - Adrimag			502753943	ADRIIMAG-ASSOCIAC.DE DESENVOLV.RURAL INTEG.SERRAS DO MONTE. A.G	64.268,53	5.467,82	5.467,80	0,02		
04050106 - Adrimag			502753943	ADRIIMAG-ASSOCIAC.DE DESENVOLV.RURAL INTEG.SERRAS DO MONTE. A.G	64.268,53	500,00	500,00			
04050106 - Adrimag			502753943	ADRIIMAG-ASSOCIAC.DE DESENVOLV.RURAL INTEG.SERRAS DO MONTE. A.G	64.268,53	3.000,00	3.000,00			
04050106 - Adrimag			502753943	ADRIIMAG-ASSOCIAC.DE DESENVOLV.RURAL INTEG.SERRAS DO MONTE. A.G	64.268,53	500,00	500,00			

VISUALIZAR REGISTOS S/ EXECUÇÃO : N

Tipo de despesa	Disposições legais	Finalidade	Entidade beneficiária		Despesas Orçamentadas	Despesas autorizadas	Despesas pagas	Despesas autorizadas e não pagas	Devolução de transf. / subs. ocorrida no exercício	Observações
			NIF	Nome / Designação						
	[1]	[2]		[3]	[4]	[5]	[6]	[7]=[5]-[6]	[8]	[9]
04050106 - Adrinag			502753943	ADRIAG-ASSOCIAC.DE DESENVOLV.RURAL INTEG.SERRAS DO MONTE. A.G	64.268,53	500,00	500,00			
04050106 - Adrinag			502753943	ADRIAG-ASSOCIAC.DE DESENVOLV.RURAL INTEG.SERRAS DO MONTE. A.G	64.268,53	14.172,56	14.172,56			
04050106 - Adrinag			502753943	ADRIAG-ASSOCIAC.DE DESENVOLV.RURAL INTEG.SERRAS DO MONTE. A.G	64.268,53	500,00	500,00			
04050106 - Adrinag			502753943	ADRIAG-ASSOCIAC.DE DESENVOLV.RURAL INTEG.SERRAS DO MONTE. A.G	64.268,53	500,00	500,00			
04050106 - Adrinag			502753943	ADRIAG-ASSOCIAC.DE DESENVOLV.RURAL INTEG.SERRAS DO MONTE. A.G	64.268,53	500,00	500,00			
04050108 - Outros			116944730	ARMINDA VIEIRA GONÇALVES	50.862,50	600,00	200,00	400,00		
04050108 - Outros			116944730	ARMINDA VIEIRA GONÇALVES	50.862,50	600,00	600,00			
04050108 - Outros			146104163	ANGELO ALMEIDA PEREIRA	50.862,50	600,00	600,00			
04050108 - Outros			149118040	JOSE FERNANDO SILVA TAVARES	50.862,50	600,00	500,00	100,00		
04050108 - Outros			160697131	MARIA JOSE DA SILVA MOREIRA ALVES	50.862,50	600,00	300,00	300,00		
04050108 - Outros			164502378	CONSTANTINO HENRIQUE SOARES DE CARVALHO	50.862,50	300,00	300,00			
04050108 - Outros			172827817	ANTONIO MOREIRA FERREIRA	50.862,50	50,00	50,00			
04050108 - Outros			173575404	EDUARDO DA SILVA PEREIRA	50.862,50	100,00	100,00			
04050108 - Outros			174646178	ANTONIO ALBERTO MOREIRA RIBEIRO	50.862,50	388,20	388,20			
04050108 - Outros			184260638	MARIA AUGUSTA CORREIA GOMES	50.862,50	300,00	300,00			
04050108 - Outros			184914561	TERESA MARIA TAVARES DA SILVA MENDES	50.862,50	300,00	300,00			
04050108 - Outros			196434552	NICOLAU DE OLIVEIRA DA SILVA	50.862,50	600,00	100,00	500,00		
04050108 - Outros			197536054	JOSEFINA FERREIRA MOREIRA	50.862,50	200,00	200,00			
04050108 - Outros			205460715	TELMA PATRICIA RECMÃO DA CUNHA	50.862,50	600,00	600,00			
04050108 - Outros			206762276	LITA CRISTINA SOUSA FILIPE SILVA	50.862,50	200,00	200,00			
04050108 - Outros			206762276	LITA CRISTINA SOUSA FILIPE SILVA	50.862,50	600,00	600,00			
04050108 - Outros			216925946	JOSE ANTONIO SOARES PINTO	50.862,50	600,00	600,00			
04050108 - Outros			219422010	CÉLIA MARISA DE JESUS PINTO	50.862,50	600,00	600,00			
04050108 - Outros			219422010	CÉLIA MARISA DE JESUS PINTO	50.862,50	600,00	400,00	200,00		
04050108 - Outros			219422010	CÉLIA MARISA DE JESUS PINTO	50.862,50	200,00	200,00			
04050108 - Outros			221324755	SENORA RAQUEL FERREIRA PINTO	50.862,50	500,00	500,00			
04050108 - Outros			224541617	CRISTINA MANUELA MONTEIRO LOPES	50.862,50	400,00	300,00	100,00		
04050108 - Outros			224646810	LUISA DANIELA RIBEIRO DE BESSA	50.862,50	600,00	600,00			
04050108 - Outros			224646810	LUISA DANIELA RIBEIRO DE BESSA	50.862,50	300,00	300,00			
04050108 - Outros			226199785	CRISTINA DA SILVA ROCHA	50.862,50	200,00	200,00			
04050108 - Outros			226199785	CRISTINA DA SILVA ROCHA	50.862,50	600,00	100,00	500,00		
04050108 - Outros			229130593	SARA ISABEL CARVALHO FERNANDES	50.862,50	1.100,00	100,00	1.000,00		
04050108 - Outros			229745393	SARA MANUELA LOPES PEREIRA	50.862,50	600,00	600,00			
04050108 - Outros			231311303	SÓNIA CRISTINA FONSECA E SOUSA	50.862,50	600,00	600,00			
04050108 - Outros			232183350	RIITA MARGARIDA DE SOUSA MOREIRA	50.862,50	675,00	675,00			

VISUALIZAR REGISTOS S/ EXECUÇÃO : N

Tipo de despesa	Disposições legais	Finalidade	Entidade beneficiária		Despesas Orçamentadas	Despesas autorizadas	Despesas pagas	Despesas autorizadas e não pagas	Devolução de transf. / subs. ocorrida no exercício	Observações
			NIF	Nome / Designação						
	[1]	[2]		[3]	[4]	[5]	[6]	[7]=[5]-[6]	[8]	[9]
04050108 - Outros			212183350	RITA MARGARIDA DE SOUSA MOREIRA	50.862,50	675,00	675,00			
04050108 - Outros			217484510	INES SOFIA CARVALHO DA SILVA GRANJA	50.862,50	675,00	675,00			
04050108 - Outros			217484510	INES SOFIA CARVALHO DA SILVA GRANJA	50.862,50	675,00	675,00			
04050108 - Outros			217987562	NATÁLIA DA SILVA AMORIM BRANDÃO	50.862,50	600,00	600,00			
04050108 - Outros			241761735	INES ISABEL MOREIRA INVERNEIRO	50.862,50	675,00	675,00			
04050108 - Outros			241761735	INES ISABEL MOREIRA INVERNEIRO	50.862,50	675,00	675,00			
04050108 - Outros			242381510	INES VANESSA PINTO PEREIRA	50.862,50	675,00	675,00			
04050108 - Outros			242381510	INES VANESSA PINTO PEREIRA	50.862,50	675,00	675,00			
04050108 - Outros			242825699	JOÃO PEREIRA TEIXEIRA PINTO	50.862,50	675,00	675,00			
04050108 - Outros			243903340	DANIEL MOREIRA TEIXEIRA	50.862,50	675,00	675,00			
04050108 - Outros			244892958	ANA BARBARA FRANCISCO CARDEAL	50.862,50	675,00	675,00			
04050108 - Outros			245306234	DIOGO PALMEIRA DE BRAGAÇA	50.862,50	675,00	675,00			
04050108 - Outros			245448440	JORGE PEDRO SILVA MOREIRA	50.862,50	675,00	675,00		675,00	
04050108 - Outros			248116347	MARIA INES SILVA PINTO	50.862,50	675,00	675,00			
04050108 - Outros			248351958	JOANA ISABEL FERNANDES PEREIRA	50.862,50	675,00	675,00			
04050108 - Outros			248351958	JOANA ISABEL FERNANDES PEREIRA	50.862,50	675,00	675,00			
04050108 - Outros			248684159	SOFIA DANIELA DA SILVA PEREIRA	50.862,50	600,00	500,00	100,00		
04050108 - Outros			248825259	DEBORA MARGARIDA MOREIRA SOUSA BEATO	50.862,50	675,00	675,00			
04050108 - Outros			249242680	HEATRIS FILIPA MOREIRA LOPES	50.862,50	675,00	675,00			
04050108 - Outros			249983854	ANA MARGARIDA RODRIGUES CARVALHO	50.862,50	675,00	675,00			
04050108 - Outros			251280526	EDUARDA ALMEIDA MOREIRA	50.862,50	675,00	675,00			
04050108 - Outros			252173520	DIOGO JOSÉ CARVALHO DA CUNHA	50.862,50	750,00	750,00			
04050108 - Outros			252420020	TANIA PEREIRA BESSA	50.862,50	675,00	675,00			
04050108 - Outros			252985591	CAROLINA CARVALHO SILVA GRANJA	50.862,50	675,00	675,00			
04050108 - Outros			252985591	CAROLINA CARVALHO SILVA GRANJA	50.862,50	675,00	675,00			
04050108 - Outros			252982496	TIAGO MANOEL DA ROCHA GOMES	50.862,50	675,00	675,00			
04050108 - Outros			253861179	BÁRBARA DAMAS CAETANO	50.862,50	697,00	697,00			
04050108 - Outros			255143194	FRANCISCO JOSE MARTINS FERREIRA	50.862,50	675,00	675,00			
04050108 - Outros			256348908	ANOREIA ISABEL NUNES DA SILVA	50.862,50	675,00	675,00			
04050108 - Outros			264367724	FÁBIO ALEXANDRE SÁ SOUSA	50.862,50	675,00	675,00			
04050108 - Outros			264367724	FÁBIO ALEXANDRE SÁ SOUSA	50.862,50	675,00	675,00			
04050108 - Outros			266514227	MANUEL LUIS PINTO MOREIRA PINHEIRO	50.862,50	675,00	675,00			
04050108 - Outros			268128003	ANA DANIELA ROQUE VIEIRA	50.862,50	675,00	675,00			
04050108 - Outros			269419195	DANIEL ALEXANDRE MARTINS DA SILVA	50.862,50	675,00	675,00			
04050108 - Outros			270119635	CATARINA ISABEL ROCHA PINHO	50.862,50	675,00	675,00			
04050108 - Outros			270119635	CATARINA ISABEL ROCHA PINHO	50.862,50	675,00	675,00			
04050108 - Outros			270445854	CÁTIA FILIPA VIEIRA FIDALGO	50.862,50	675,00	675,00			
04050108 - Outros			296359136	MARTA ROCHA CARVALHO	50.862,50	600,00	400,00	200,00		
040701 - INSTITUIÇÕES SEM FINS LUCRATIVOS			500915717	GRUPO DESPORTIVO DE PRODRITO	622.532,36	1.000,00	1.000,00			
040701 - INSTITUIÇÕES SEM FINS LUCRATIVOS			500957350	CASA DO POVO DA PAIVA	622.532,36	1.000,00	1.000,00			

VISUALIZAR REGISTROS S/ EXECUÇÃO : N

Tipo de despesa	Disposições legais	Finalidade	Entidade beneficiária		Despesas	Despesas	Despesas	Despesas	Devolução de	Observações
			MIT	Nome / Designação	Orçamentadas	autorizadas	pagas	autorizadas e não pagas	transf. / subs. ocorrida no exercício	
	[1]	[2]		[3]	[4]	[5]	[6]	[7]=[5]-[6]	[8]	[9]
040701 - INSTITUIÇÕES SEM FINS LUCRATIVOS			500967920	ASSOCIAÇÃO HUMANITÁRIA BOMBEIROS VOLUNTÁRIOS DE CASTELO PAIVA	622.532,36	8.000,00	8.000,00			
040701 - INSTITUIÇÕES SEM FINS LUCRATIVOS			500967920	ASSOCIAÇÃO HUMANITÁRIA BOMBEIROS VOLUNTÁRIOS DE CASTELO PAIVA	622.532,36	5.337,58	5.337,58			
040701 - INSTITUIÇÕES SEM FINS LUCRATIVOS			500967920	ASSOCIAÇÃO HUMANITÁRIA BOMBEIROS VOLUNTÁRIOS DE CASTELO PAIVA	622.532,36	0,12	0,12			
040701 - INSTITUIÇÕES SEM FINS LUCRATIVOS			500967920	ASSOCIAÇÃO HUMANITÁRIA BOMBEIROS VOLUNTÁRIOS DE CASTELO PAIVA	622.532,36	5.361,42	5.361,42			
040701 - INSTITUIÇÕES SEM FINS LUCRATIVOS			500967920	ASSOCIAÇÃO HUMANITÁRIA BOMBEIROS VOLUNTÁRIOS DE CASTELO PAIVA	622.532,36	5.385,28	5.385,28			
040701 - INSTITUIÇÕES SEM FINS LUCRATIVOS			500967920	ASSOCIAÇÃO HUMANITÁRIA BOMBEIROS VOLUNTÁRIOS DE CASTELO PAIVA	622.532,36	5.385,28	5.385,28			
040701 - INSTITUIÇÕES SEM FINS LUCRATIVOS			500967920	ASSOCIAÇÃO HUMANITÁRIA BOMBEIROS VOLUNTÁRIOS DE CASTELO PAIVA	622.532,36	36.773,70	36.773,70			
040701 - INSTITUIÇÕES SEM FINS LUCRATIVOS			500967920	ASSOCIAÇÃO HUMANITÁRIA BOMBEIROS VOLUNTÁRIOS DE CASTELO PAIVA	622.532,36	5.337,58	5.337,58			
040701 - INSTITUIÇÕES SEM FINS LUCRATIVOS			500967920	ASSOCIAÇÃO HUMANITÁRIA BOMBEIROS VOLUNTÁRIOS DE CASTELO PAIVA	622.532,36	9.990,54	9.990,54			
040701 - INSTITUIÇÕES SEM FINS LUCRATIVOS			501096124	ADAP - ASS. ESTUDO, DEFESA DO PATRIMÔNIO HIST.CULTURAL C.P.	622.532,36	1.000,00	1.000,00			
040701 - INSTITUIÇÕES SEM FINS LUCRATIVOS			501096124	ADAP - ASS. ESTUDO, DEFESA DO PATRIMÔNIO HIST.CULTURAL C.P.	622.532,36	2.250,00	2.250,00			
040701 - INSTITUIÇÕES SEM FINS LUCRATIVOS			501102490	INSTITUTO DE GESTÃO FINANCEIRA DA SEGURANÇA SOCIAL	622.532,36	2.204,86	281,24	1.923,62		
040701 - INSTITUIÇÕES SEM FINS LUCRATIVOS			501102490	INSTITUTO DE GESTÃO FINANCEIRA DA SEGURANÇA SOCIAL	622.532,36	454,16	116,04	348,12		
040701 - INSTITUIÇÕES SEM FINS LUCRATIVOS			501102490	INSTITUTO DE GESTÃO FINANCEIRA DA SEGURANÇA SOCIAL	622.532,36	190,00	12,50	177,50		
040701 - INSTITUIÇÕES SEM FINS LUCRATIVOS			501102490	INSTITUTO DE GESTÃO FINANCEIRA DA SEGURANÇA SOCIAL	622.532,36	767,20	191,60	575,60		
040701 - INSTITUIÇÕES SEM FINS LUCRATIVOS			501102490	INSTITUTO DE GESTÃO FINANCEIRA DA SEGURANÇA SOCIAL	622.532,36	350,60	67,70	282,90		
040701 - INSTITUIÇÕES SEM FINS LUCRATIVOS			501102490	INSTITUTO DE GESTÃO FINANCEIRA DA SEGURANÇA SOCIAL	622.532,36	681,26	170,32	510,94		
040701 - INSTITUIÇÕES SEM FINS LUCRATIVOS			501102490	INSTITUTO DE GESTÃO FINANCEIRA DA SEGURANÇA SOCIAL	622.532,36	400,00	100,00	300,00		
040701 - INSTITUIÇÕES SEM FINS LUCRATIVOS			501124314	CENTRO SOCIAL DO COUTO NINEIRO DO PEJO	622.532,36	160,00	160,00			
040701 - INSTITUIÇÕES SEM FINS LUCRATIVOS			501124314	CENTRO SOCIAL DO COUTO NINEIRO DO PEJO	622.532,36	767,20	575,40	191,80		
040701 - INSTITUIÇÕES SEM FINS LUCRATIVOS			501124314	CENTRO SOCIAL DO COUTO NINEIRO DO PEJO	622.532,36	190,00	37,50	152,50		
040701 - INSTITUIÇÕES SEM FINS LUCRATIVOS			501124314	CENTRO SOCIAL DO COUTO NINEIRO DO PEJO	622.532,36	2.160,00	2.160,00			

VISUALIZAR REGISTOS S/ EXECUÇÃO : N

Tipo de despesa	Disposições legais	Finalidade	Entidade beneficiária		Despesas	Despesas	Despesas	Despesas	Devolução de	Observações
			WIF	Nome / Designação	Orçamentadas	autorizadas	pagas	autorizadas e não pagas	transf. / subs. ocorrida no exercício	
	[1]	[2]		[3]	[4]	[5]	[6]	[7]=[5]-[6]	[8]	[9]
040701 - INSTITUIÇÕES SEM FINS LUCRATIVOS			501124314	CENTRO SOCIAL DO COUTO MINEIRO DO PEJAO	622.532,36	601,26	510,94	170,32		
040701 - INSTITUIÇÕES SEM FINS LUCRATIVOS			501124314	CENTRO SOCIAL DO COUTO MINEIRO DO PEJAO	622.532,36	464,16	348,12	116,04		
040701 - INSTITUIÇÕES SEM FINS LUCRATIVOS			501124314	CENTRO SOCIAL DO COUTO MINEIRO DO PEJAO	622.532,36	2.204,86	843,70	1.361,16		
040701 - INSTITUIÇÕES SEM FINS LUCRATIVOS			501124314	CENTRO SOCIAL DO COUTO MINEIRO DO PEJAO	622.532,36	3.695,54	1.695,54			
040701 - INSTITUIÇÕES SEM FINS LUCRATIVOS			501124314	CENTRO SOCIAL DO COUTO MINEIRO DO PEJAO	622.532,36	478,23	478,23			
040701 - INSTITUIÇÕES SEM FINS LUCRATIVOS			501124314	CENTRO SOCIAL DO COUTO MINEIRO DO PEJAO	622.532,36	621,03	621,03			
040701 - INSTITUIÇÕES SEM FINS LUCRATIVOS			501124314	CENTRO SOCIAL DO COUTO MINEIRO DO PEJAO	622.532,36	400,00	300,00	100,00		
040701 - INSTITUIÇÕES SEM FINS LUCRATIVOS			501124314	CENTRO SOCIAL DO COUTO MINEIRO DO PEJAO	622.532,36	350,80	263,10	87,70		
040701 - INSTITUIÇÕES SEM FINS LUCRATIVOS			501143882	REAL ATLETICO CLUBE	622.532,36	2.000,00	2.000,00			
040701 - INSTITUIÇÕES SEM FINS LUCRATIVOS			501325069	SPORTING CLUBE PAIVENSE	622.532,36	4.000,00	4.000,00			
040701 - INSTITUIÇÕES SEM FINS LUCRATIVOS			501325069	SPORTING CLUBE PAIVENSE	622.532,36	17.500,00	17.500,00			
040701 - INSTITUIÇÕES SEM FINS LUCRATIVOS			501414894	GRUPO DE DINAMIZAÇÃO E CULTURA DE PEDORIDO	622.532,36	750,00	750,00			
040701 - INSTITUIÇÕES SEM FINS LUCRATIVOS			501465111	FÁBRICA DA IGREJA PAROQUIAL DA NOSSA SENHORA DA ASSUNÇÃO DE SOBRADO	622.532,36	500,00	500,00			
040701 - INSTITUIÇÕES SEM FINS LUCRATIVOS			501465111	FÁBRICA DA IGREJA PAROQUIAL DA NOSSA SENHORA DA ASSUNÇÃO DE SOBRADO	622.532,36	16.000,00	16.000,00			
040701 - INSTITUIÇÕES SEM FINS LUCRATIVOS			501504877	GRUPO COLOMBIOFILO DE CASTELO DE PAIVA	622.532,36	250,00	250,00			
040701 - INSTITUIÇÕES SEM FINS LUCRATIVOS			501718095	FABRICA DA IGREJA PAROQUIAL DE FREGUESIA DE PARAISO	622.532,36	50,00	50,00			
040701 - INSTITUIÇÕES SEM FINS LUCRATIVOS			501718095	FABRICA DA IGREJA PAROQUIAL DE FREGUESIA DE PARAISO	622.532,36	75,00	75,00			
040701 - INSTITUIÇÕES SEM FINS LUCRATIVOS			501719121	SANTA CASA DA MISERICÓRDIA DE CASTELO DE PAIVA	622.532,36	75,00	75,00			
040701 - INSTITUIÇÕES SEM FINS LUCRATIVOS			501719121	SANTA CASA DA MISERICÓRDIA DE CASTELO DE PAIVA	622.532,36	420,00	420,00			
040701 - INSTITUIÇÕES SEM FINS LUCRATIVOS			501813301	CENTRO RECREATIVO E CULTURAL DE BAIRROS - C.R.C.B. - RAMDA MARCIAL	622.532,36	10.000,00	10.000,00			
040701 - INSTITUIÇÕES SEM FINS LUCRATIVOS			501851810	CENTRO DE INICIAÇÃO DESPORTIVA ESCOLAR E POPULAR DE FORNOS	622.532,36	750,00	750,00			
040701 - INSTITUIÇÕES SEM FINS LUCRATIVOS			501945075	RANCHO FOLCLORICO DE NOSSA SENHORA DAS ANOAS	622.532,36	3.500,00	3.500,00			
040701 - INSTITUIÇÕES SEM FINS LUCRATIVOS			501958878	GRUPO DESPORTIVO E CULTURAL DE CASTELO DE PAIVA	622.532,36	300,00	300,00			
040701 - INSTITUIÇÕES SEM FINS LUCRATIVOS			501958878	GRUPO DESPORTIVO E CULTURAL DE CASTELO DE PAIVA	622.532,36	1.125,00	1.125,00			
040701 - INSTITUIÇÕES SEM FINS LUCRATIVOS			501958878	GRUPO DESPORTIVO E CULTURAL DE CASTELO DE PAIVA	622.532,36	1.000,00	1.000,00			

VISUALIZAR REGISTOS S/ EXECUÇÃO : N

Tipo de despesa	Disposições legais	Finalidade	Entidade beneficiária		Despesas Orçamentadas	Despesas autorizadas	Despesas pagas	Despesas autorizadas e não pagas	Devolução de transf. / subs. ocorrida no exercício	Observações
			NIF	Nome / Designação						
	[1]	[2]		[3]	[4]	[5]	[6]	[7]=[5]-[6]	[8]	[9]
040701 - INSTITUIÇÕES SEM FINS LUCRATIVOS			501958878	GRUPO DESPORTIVO E CULTURAL DE CASTELO DE PAIVA	622.532,36	4.500,00	4.500,00			
040701 - INSTITUIÇÕES SEM FINS LUCRATIVOS			502119167	BANDA MUSICAL DE FOMOS/CENTRO DE CULTURA E DESPORTO - ASSO.CUL.E MOS.DE FOMOS	622.532,36	10.000,00	10.000,00			
040701 - INSTITUIÇÕES SEM FINS LUCRATIVOS			502291794	ADCB-ASSOCIAÇÃO DESPORTIVA E CULTURAL DE BAIROS	622.532,36	9.500,00	9.500,00			
040701 - INSTITUIÇÕES SEM FINS LUCRATIVOS			502312674	CENTRO SOCIAL E PAROQUIAL DE SOBRADO	622.532,36	75,00	75,00			
040701 - INSTITUIÇÕES SEM FINS LUCRATIVOS			502312674	CENTRO SOCIAL E PAROQUIAL DE SOBRADO	622.532,36	1.970,00	1.970,00			
040701 - INSTITUIÇÕES SEM FINS LUCRATIVOS			502514906	CENTRO CULTURAL E RECREATIVO DE S.MARTINHO	622.532,36	4.500,00	4.500,00			
040701 - INSTITUIÇÕES SEM FINS LUCRATIVOS			502514906	CENTRO CULTURAL E RECREATIVO DE S.MARTINHO	622.532,36	2.000,00	2.000,00			
040701 - INSTITUIÇÕES SEM FINS LUCRATIVOS			502605634	ASSOCIAÇÃO DE REFORMADOS,PENSIONISTAS E IDOSOS DE PEDORIDO	622.532,36	200,00	200,00			
040701 - INSTITUIÇÕES SEM FINS LUCRATIVOS			503104388	ASSOCIAÇÃO COMERCIAL INDUSTRIAL DE CASTELO DE PAIVA	622.532,36	4.000,00	4.000,00			
040701 - INSTITUIÇÕES SEM FINS LUCRATIVOS			503104388	ASSOCIAÇÃO COMERCIAL INDUSTRIAL DE CASTELO DE PAIVA	622.532,36	1.500,00	1.500,00			
040701 - INSTITUIÇÕES SEM FINS LUCRATIVOS			503261661	ASSOCIAÇÃO DESP. CULT. C. J. CLARK	622.532,36	2.000,00	2.000,00			
040701 - INSTITUIÇÕES SEM FINS LUCRATIVOS			503261661	ASSOCIAÇÃO DESP. CULT. C. J. CLARK	622.532,36	300,00	300,00			
040701 - INSTITUIÇÕES SEM FINS LUCRATIVOS			503261661	ASSOCIAÇÃO DESP. CULT. C. J. CLARK	622.532,36	1.125,00	1.125,00			
040701 - INSTITUIÇÕES SEM FINS LUCRATIVOS			503261661	ASSOCIAÇÃO DESP. CULT. C. J. CLARK	622.532,36	2.500,00	2.500,00			
040701 - INSTITUIÇÕES SEM FINS LUCRATIVOS			503373010	ACADEMIA DE MÚSICA DE CASTELO DE PAIVA	622.532,36	3.000,00	3.000,00			
040701 - INSTITUIÇÕES SEM FINS LUCRATIVOS			503495530	ASSOCIAÇÃO CULTURAL E RECREATIVA DE S.MARTINHO DE SARDOURA/RANCHO FOLCLÓRICO DE	622.532,36	3.500,00	3.500,00			
040701 - INSTITUIÇÕES SEM FINS LUCRATIVOS			503496167	ASSOCIAÇÃO CULTURAL DO COTO MINEIRO PEZAO	622.532,36	10.000,00	10.000,00			
040701 - INSTITUIÇÕES SEM FINS LUCRATIVOS			503876542	CENTRO SOCIAL SOL NASCENTE DE STº ILDEFONSO	622.532,36	4.000,00	4.000,00			
040701 - INSTITUIÇÕES SEM FINS LUCRATIVOS			503876542	CENTRO SOCIAL SOL NASCENTE DE STº ILDEFONSO	622.532,36	3.250,00	3.250,00			
040701 - INSTITUIÇÕES SEM FINS LUCRATIVOS			503876542	CENTRO SOCIAL SOL NASCENTE DE STº ILDEFONSO	622.532,36	2.000,00	2.000,00			
040701 - INSTITUIÇÕES SEM FINS LUCRATIVOS			503876542	CENTRO SOCIAL SOL NASCENTE DE STº ILDEFONSO	622.532,36	1.000,00	1.000,00			
040701 - INSTITUIÇÕES SEM FINS LUCRATIVOS			504000250	HÓQUEI CLUBE PAIVENSE	622.532,36	2.250,00	2.250,00			
040701 - INSTITUIÇÕES SEM FINS LUCRATIVOS			504000250	HÓQUEI CLUBE PAIVENSE	622.532,36	500,00	500,00			
040701 - INSTITUIÇÕES SEM FINS LUCRATIVOS			504504703	GRUPO CULTURAL DE DANÇAS E CANTARES DO PARAISO	622.532,36	2.000,00	2.000,00			

VISUALIZA REGISTROS S/ EXECUÇÃO : N

Tipo de despesa	Disposições legais	Finalidade	Entidade beneficiária		Despesas Orçamentadas	Despesas autorizadas	Despesas pagas	Despesas autorizadas e não pagas	Devolução de transf. / subs. ocorrida no exercício	Observações
			NIF	Nome / Designação						
	[1]	[2]		[3]	[4]	[5]	[6]	[7]=[5]-[6]	[8]	[9]
040701 - INSTITUIÇÕES SEM FINS LUCRATIVOS			504519034	SERVIC.SOCIAIS CULT.DESP.TRAB.DA C.M.DE CASTELO DE PAIVA	622.532,36	674,50	674,50			
040701 - INSTITUIÇÕES SEM FINS LUCRATIVOS			504519034	SERVIC.SOCIAIS CULT.DESP.TRAB.DA C.M.DE CASTELO DE PAIVA	622.532,36	24.612,06	24.612,06			
040701 - INSTITUIÇÕES SEM FINS LUCRATIVOS			504519034	SERVIC.SOCIAIS CULT.DESP.TRAB.DA C.M.DE CASTELO DE PAIVA	622.532,36	4.102,01	4.102,01			
040701 - INSTITUIÇÕES SEM FINS LUCRATIVOS			504519034	SERVIC.SOCIAIS CULT.DESP.TRAB.DA C.M.DE CASTELO DE PAIVA	622.532,36	1.660,00	1.660,00			
040701 - INSTITUIÇÕES SEM FINS LUCRATIVOS			504519034	SERVIC.SOCIAIS CULT.DESP.TRAB.DA C.M.DE CASTELO DE PAIVA	622.532,36	7.900,00	7.900,00			
040701 - INSTITUIÇÕES SEM FINS LUCRATIVOS			504519034	SERVIC.SOCIAIS CULT.DESP.TRAB.DA C.M.DE CASTELO DE PAIVA	622.532,36	2.108,00	2.108,00			
040701 - INSTITUIÇÕES SEM FINS LUCRATIVOS			504650939	CENTRO SOCIAL DE SANTA MARIA DE SARDOURA	622.532,36	5.575,98	5.575,98			
040701 - INSTITUIÇÕES SEM FINS LUCRATIVOS			504650939	CENTRO SOCIAL DE SANTA MARIA DE SARDOURA	622.532,36	5.735,93	5.735,93			
040701 - INSTITUIÇÕES SEM FINS LUCRATIVOS			504650939	CENTRO SOCIAL DE SANTA MARIA DE SARDOURA	622.532,36	2.976,43	2.976,43			
040701 - INSTITUIÇÕES SEM FINS LUCRATIVOS			504650939	CENTRO SOCIAL DE SANTA MARIA DE SARDOURA	622.532,36	1.862,77	1.862,77			
040701 - INSTITUIÇÕES SEM FINS LUCRATIVOS			504650939	CENTRO SOCIAL DE SANTA MARIA DE SARDOURA	622.532,36	420,00	420,00			
040701 - INSTITUIÇÕES SEM FINS LUCRATIVOS			504650939	CENTRO SOCIAL DE SANTA MARIA DE SARDOURA	622.532,36	2.500,00	2.500,00			
040701 - INSTITUIÇÕES SEM FINS LUCRATIVOS			504650939	CENTRO SOCIAL DE SANTA MARIA DE SARDOURA	622.532,36	5.735,93	5.735,93			
040701 - INSTITUIÇÕES SEM FINS LUCRATIVOS			504650939	CENTRO SOCIAL DE SANTA MARIA DE SARDOURA	622.532,36	3.219,68	3.150,90	68,78		
040701 - INSTITUIÇÕES SEM FINS LUCRATIVOS			504650939	CENTRO SOCIAL DE SANTA MARIA DE SARDOURA	622.532,36	4.936,18	4.936,18			
040701 - INSTITUIÇÕES SEM FINS LUCRATIVOS			504650939	CENTRO SOCIAL DE SANTA MARIA DE SARDOURA	622.532,36	75,00	75,00			
040701 - INSTITUIÇÕES SEM FINS LUCRATIVOS			504650939	CENTRO SOCIAL DE SANTA MARIA DE SARDOURA	622.532,36	12.203,43	5.001,92	7.201,51		
040701 - INSTITUIÇÕES SEM FINS LUCRATIVOS			504650939	CENTRO SOCIAL DE SANTA MARIA DE SARDOURA	622.532,36	12.207,63	9.515,61	2.692,02		
040701 - INSTITUIÇÕES SEM FINS LUCRATIVOS			504650939	CENTRO SOCIAL DE SANTA MARIA DE SARDOURA	622.532,36	3.000,00	2.367,50	632,50		
040701 - INSTITUIÇÕES SEM FINS LUCRATIVOS			504650939	CENTRO SOCIAL DE SANTA MARIA DE SARDOURA	622.532,36	17.302,62	17.302,62			
040701 - INSTITUIÇÕES SEM FINS LUCRATIVOS			504650939	CENTRO SOCIAL DE SANTA MARIA DE SARDOURA	622.532,36	2.335,27	2.335,27			
040701 - INSTITUIÇÕES SEM FINS LUCRATIVOS			504650939	CENTRO SOCIAL DE SANTA MARIA DE SARDOURA	622.532,36	818,41	818,41			
040701 - INSTITUIÇÕES SEM FINS LUCRATIVOS			504650939	CENTRO SOCIAL DE SANTA MARIA DE SARDOURA	622.532,36	75,00	75,00			

VISUALIZAR REGISTROS S/ EXECUÇÃO : N

Tipo de despesa	Disposições legais	Finalidade	Entidade beneficiária		Despesas Orçamentadas	Despesas autorizadas	Despesas pagas	Despesas autorizadas e não pagas	Devolução de transf. / subs. ocorrida no exercício	Observações
			NIF	Nome / Designação						
	[1]	[2]		[3]	[4]	[5]	[6]	[7]=[5]-[6]	[8]	[9]
040701 - INSTITUIÇÕES SEM FINS LUCRATIVOS			504650939	CENTRO SOCIAL DE SANTA MARIA DE SARDOURA	622.532,36	2.567,55	2.567,55			
040701 - INSTITUIÇÕES SEM FINS LUCRATIVOS			504650939	CENTRO SOCIAL DE SANTA MARIA DE SARDOURA	622.532,36	4.485,89	4.485,89			
040701 - INSTITUIÇÕES SEM FINS LUCRATIVOS			504650939	CENTRO SOCIAL DE SANTA MARIA DE SARDOURA	622.532,36	33.455,88	33.455,88			
040701 - INSTITUIÇÕES SEM FINS LUCRATIVOS			504914987	ASSOCIAÇÃO DE SOLIDARIEDADE SOCIAL DE BAIROS"OS CUCOS"	622.532,36	1.441,98	1.441,98			
040701 - INSTITUIÇÕES SEM FINS LUCRATIVOS			504914987	ASSOCIAÇÃO DE SOLIDARIEDADE SOCIAL DE BAIROS"OS CUCOS"	622.532,36	1.770,00	1.770,00			
040701 - INSTITUIÇÕES SEM FINS LUCRATIVOS			504914987	ASSOCIAÇÃO DE SOLIDARIEDADE SOCIAL DE BAIROS"OS CUCOS"	622.532,36	1.952,20	1.952,20			
040701 - INSTITUIÇÕES SEM FINS LUCRATIVOS			504914987	ASSOCIAÇÃO DE SOLIDARIEDADE SOCIAL DE BAIROS"OS CUCOS"	622.532,36	3.879,75	3.474,61	405,14		
040701 - INSTITUIÇÕES SEM FINS LUCRATIVOS			504914987	ASSOCIAÇÃO DE SOLIDARIEDADE SOCIAL DE BAIROS"OS CUCOS"	622.532,36	1.441,98	1.441,98			
040701 - INSTITUIÇÕES SEM FINS LUCRATIVOS			504914987	ASSOCIAÇÃO DE SOLIDARIEDADE SOCIAL DE BAIROS"OS CUCOS"	622.532,36	1.441,98	1.441,98			
040701 - INSTITUIÇÕES SEM FINS LUCRATIVOS			504914987	ASSOCIAÇÃO DE SOLIDARIEDADE SOCIAL DE BAIROS"OS CUCOS"	622.532,36	4.505,46	2.639,30	1.866,16		
040701 - INSTITUIÇÕES SEM FINS LUCRATIVOS			504914987	ASSOCIAÇÃO DE SOLIDARIEDADE SOCIAL DE BAIROS"OS CUCOS"	622.532,36	125,00	125,00			
040701 - INSTITUIÇÕES SEM FINS LUCRATIVOS			504914987	ASSOCIAÇÃO DE SOLIDARIEDADE SOCIAL DE BAIROS"OS CUCOS"	622.532,36	3.970,00	3.788,74	181,26		
040701 - INSTITUIÇÕES SEM FINS LUCRATIVOS			504914987	ASSOCIAÇÃO DE SOLIDARIEDADE SOCIAL DE BAIROS"OS CUCOS"	622.532,36	1.441,98	1.441,98			
040701 - INSTITUIÇÕES SEM FINS LUCRATIVOS			504914987	ASSOCIAÇÃO DE SOLIDARIEDADE SOCIAL DE BAIROS"OS CUCOS"	622.532,36	13.337,00	11.986,13	1.350,87		
040701 - INSTITUIÇÕES SEM FINS LUCRATIVOS			504914987	ASSOCIAÇÃO DE SOLIDARIEDADE SOCIAL DE BAIROS"OS CUCOS"	622.532,36	1.750,00	1.404,00	346,00		
040701 - INSTITUIÇÕES SEM FINS LUCRATIVOS			504914987	ASSOCIAÇÃO DE SOLIDARIEDADE SOCIAL DE BAIROS"OS CUCOS"	622.532,36	8.651,88	8.651,88			
040701 - INSTITUIÇÕES SEM FINS LUCRATIVOS			504914987	ASSOCIAÇÃO DE SOLIDARIEDADE SOCIAL DE BAIROS"OS CUCOS"	622.532,36	23.194,34	23.194,34			
040701 - INSTITUIÇÕES SEM FINS LUCRATIVOS			504914987	ASSOCIAÇÃO DE SOLIDARIEDADE SOCIAL DE BAIROS"OS CUCOS"	622.532,36	75,00	75,00			
040701 - INSTITUIÇÕES SEM FINS LUCRATIVOS			504914987	ASSOCIAÇÃO DE SOLIDARIEDADE SOCIAL DE BAIROS"OS CUCOS"	622.532,36	1.441,98	1.441,98			
040701 - INSTITUIÇÕES SEM FINS LUCRATIVOS			504914987	ASSOCIAÇÃO DE SOLIDARIEDADE SOCIAL DE BAIROS"OS CUCOS"	622.532,36	1.467,90	1.467,90			
040701 - INSTITUIÇÕES SEM FINS LUCRATIVOS			505700399	APPACIM - ASSOCIAÇÃO PORTUGUESA DE PAIS E AMIGOS DO DEFICIENTE MENTAL - C. PRIV	622.532,36	75,00	75,00			
040701 - INSTITUIÇÕES SEM FINS LUCRATIVOS			505700399	APPACIM - ASSOCIAÇÃO PORTUGUESA DE PAIS E AMIGOS DO DEFICIENTE MENTAL - C. PRIV	622.532,36	400,00	400,00			
040701 - INSTITUIÇÕES SEM FINS LUCRATIVOS			506000915	ASSOCIAÇÃO DOS FAMILIARES DAS VITIMAS DA TRAGÉDIA DE ENFRE-OS- RIOS	622.532,36	75,00	75,00			
040701 - INSTITUIÇÕES SEM FINS LUCRATIVOS			506244830	CENTRO SOCIAL DE REAL	622.532,36	2.372,12	2.372,12			
040701 - INSTITUIÇÕES SEM FINS LUCRATIVOS			506244830	CENTRO SOCIAL DE REAL	622.532,36	427,43	427,43			

VISUALIZAR REGISTOS S/ EXECUÇÃO : N

Tipo de despesa	Disposições legais	Finalidade	Entidade beneficiária		Despesas	Despesas	Despesas	Despesas	Devolução de	Observações
			MIF	Nome / Designação	Orçamentadas	autorizadas	pagas	autorizadas e não pagas	transf. / subs. ocorrida no exercício	
	[1]	[2]		[3]	[4]	[5]	[6]	[7]=[5]-[6]	[8]	[9]
040701 - INSTITUIÇÕES SEM FINS LUCRATIVOS			506244830	CENTRO SOCIAL DE REAL	622.532,36	785,62	785,62			
040701 - INSTITUIÇÕES SEM FINS LUCRATIVOS			506244830	CENTRO SOCIAL DE REAL	622.532,36	2.372,12	2.372,12			
040701 - INSTITUIÇÕES SEM FINS LUCRATIVOS			506244830	CENTRO SOCIAL DE REAL	622.532,36	1.050,00	1.050,00			
040701 - INSTITUIÇÕES SEM FINS LUCRATIVOS			506244830	CENTRO SOCIAL DE REAL	622.532,36	2.372,12	2.372,12			
040701 - INSTITUIÇÕES SEM FINS LUCRATIVOS			506244830	CENTRO SOCIAL DE REAL	622.532,36	829,55	653,10	176,45		
040701 - INSTITUIÇÕES SEM FINS LUCRATIVOS			506244830	CENTRO SOCIAL DE REAL	622.532,36	300,00	300,00			
040701 - INSTITUIÇÕES SEM FINS LUCRATIVOS			506244830	CENTRO SOCIAL DE REAL	622.532,36	14.424,66	14.424,66			
040701 - INSTITUIÇÕES SEM FINS LUCRATIVOS			506244830	CENTRO SOCIAL DE REAL	622.532,36	350,00	230,58	119,32		
040701 - INSTITUIÇÕES SEM FINS LUCRATIVOS			506244830	CENTRO SOCIAL DE REAL	622.532,36	695,25	541,20	154,05		
040701 - INSTITUIÇÕES SEM FINS LUCRATIVOS			506244830	CENTRO SOCIAL DE REAL	622.532,36	2.404,11	2.404,11			
040701 - INSTITUIÇÕES SEM FINS LUCRATIVOS			506244830	CENTRO SOCIAL DE REAL	622.532,36	790,00	790,00			
040701 - INSTITUIÇÕES SEM FINS LUCRATIVOS			506244830	CENTRO SOCIAL DE REAL	622.532,36	2.372,12	2.372,12			
040701 - INSTITUIÇÕES SEM FINS LUCRATIVOS			506244830	CENTRO SOCIAL DE REAL	622.532,36	519,34	519,34			
040701 - INSTITUIÇÕES SEM FINS LUCRATIVOS			506244830	CENTRO SOCIAL DE REAL	622.532,36	415,29	412,29	3,00		
040701 - INSTITUIÇÕES SEM FINS LUCRATIVOS			506244830	CENTRO SOCIAL DE REAL	622.532,36	2.372,12	383,88	1.988,24		
040701 - INSTITUIÇÕES SEM FINS LUCRATIVOS			506244830	CENTRO SOCIAL DE REAL	622.532,36	75,00	75,00			
040701 - INSTITUIÇÕES SEM FINS LUCRATIVOS			506244830	CENTRO SOCIAL DE REAL	622.532,36	3.910,08	3.910,08			
040701 - INSTITUIÇÕES SEM FINS LUCRATIVOS			506902290	ASSOCIAÇÃO CULTURAL DE SABARIZ - ACS	622.532,36	500,00	500,00			
040701 - INSTITUIÇÕES SEM FINS LUCRATIVOS			507102290	CENTRO DE CULTURA E DESPORTO DE REAL	622.532,36	1.500,00	1.500,00			
040701 - INSTITUIÇÕES SEM FINS LUCRATIVOS			507817257	FREGUESIA DE REAL	622.532,36	1.000,00	1.000,00			
040701 - INSTITUIÇÕES SEM FINS LUCRATIVOS			508188784	ASSOCIAÇÃO DESPORTIVA DO CONTO VINHEIRO	622.532,36	1.000,00	1.000,00			
040701 - INSTITUIÇÕES SEM FINS LUCRATIVOS			508188784	ASSOCIAÇÃO DESPORTIVA DO CONTO VINHEIRO	622.532,36	1.500,00	1.500,00			
040701 - INSTITUIÇÕES SEM FINS LUCRATIVOS			508586763	RANCHO POLICLÍNICO DE CASTELO DE PAIVA	622.532,36	3.000,00	3.000,00			
040701 - INSTITUIÇÕES SEM FINS LUCRATIVOS			509154670	ASSOCIAÇÃO SOCIAL, CULTURAL E RECREATIVA DE S. GOUÇALDO DE NOJÕES	622.532,36	4.000,00	4.000,00			
040701 - INSTITUIÇÕES SEM FINS LUCRATIVOS			509879500	CENTRUM F - CENTRO DE SOLIDARIEDADE SOCIAL DE FORNOS	622.532,36	2.284,70	2.284,70			
040701 - INSTITUIÇÕES SEM FINS LUCRATIVOS			509879500	CENTRUM F - CENTRO DE SOLIDARIEDADE SOCIAL DE FORNOS	622.532,36	265,02	265,02			

VISUALIZAR REGISTOS S/ EXECUÇÃO : N

Tipo de despesa	Disposições legais	Finalidade	Entidade beneficiária		Despesas Orçamentadas	Despesas autorizadas	Despesas pagas	Despesas autorizadas e não pagas	Devolução de transf. / subs. ocorrida no exercício	Observações
			NIF	Nome / Designação						
	[1]	[2]		[3]	[4]	[5]	[6]	[7]=[5]-[6]	[8]	[9]
040701 - INSTITUIÇÕES SEM FINS LUCRATIVOS			509879500	CENTRUM F - CENTRO DE SOLIDARIEDADE SOCIAL DE FORMOS	622.532,36	610,00	610,00			
040701 - INSTITUIÇÕES SEM FINS LUCRATIVOS			509879500	CENTRUM F - CENTRO DE SOLIDARIEDADE SOCIAL DE FORMOS	622.532,36	7.500,24	7.500,24			
040701 - INSTITUIÇÕES SEM FINS LUCRATIVOS			509879500	CENTRUM F - CENTRO DE SOLIDARIEDADE SOCIAL DE FORMOS	622.532,36	1.250,04	1.250,04			
040701 - INSTITUIÇÕES SEM FINS LUCRATIVOS			509879500	CENTRUM F - CENTRO DE SOLIDARIEDADE SOCIAL DE FORMOS	622.532,36	1.250,04	1.250,04			
040701 - INSTITUIÇÕES SEM FINS LUCRATIVOS			510020186	TAKAKONO CLOVE PAIVENSE	622.532,36	1.000,00	1.000,00			
040701 - INSTITUIÇÕES SEM FINS LUCRATIVOS			510640248	UNIÃO DE FREGUESIAS DE SOBRADO E BAIRROS	622.532,36	1.250,00	1.250,00			
040701 - INSTITUIÇÕES SEM FINS LUCRATIVOS			510945856	CENTRO SOCIAL E CÍVICO VIVER S. MARTINHO	622.532,36	4.000,00	4.000,00			
040701 - INSTITUIÇÕES SEM FINS LUCRATIVOS			513034362	RANCHO POLICLÍNICO DE BAIRROS	622.532,36	3.500,00	3.500,00			
040701 - INSTITUIÇÕES SEM FINS LUCRATIVOS			513061589	ASSOCIAÇÃO DESPORTIVA DO CASAL	622.532,36	2.500,00	2.500,00			
040701 - INSTITUIÇÕES SEM FINS LUCRATIVOS			513061589	ASSOCIAÇÃO DESPORTIVA DO CASAL	622.532,36	1.000,00	1.000,00			
040701 - INSTITUIÇÕES SEM FINS LUCRATIVOS			515809446	ASSOCIAÇÃO CENTRO CULTURAL E DESPORTIVO DE BAIRROS	622.532,36	500,00	500,00			
04080201 - PROGRAMAS OCUPACIONAIS			502678917	MUNICÍPIO DE CASTELO DE PAIVA	320.997,64	265,94	265,94			
04080201 - PROGRAMAS OCUPACIONAIS			502678917	MUNICÍPIO DE CASTELO DE PAIVA	320.997,64	38,79	38,79			
04080201 - PROGRAMAS OCUPACIONAIS			502678917	MUNICÍPIO DE CASTELO DE PAIVA	320.997,64	393,16	393,16			
04080201 - PROGRAMAS OCUPACIONAIS			502678917	MUNICÍPIO DE CASTELO DE PAIVA	320.997,64	3,72	3,72			
04080201 - PROGRAMAS OCUPACIONAIS			502678917	MUNICÍPIO DE CASTELO DE PAIVA	320.997,64	60,80	60,80			
04080201 - PROGRAMAS OCUPACIONAIS			502678917	MUNICÍPIO DE CASTELO DE PAIVA	320.997,64	60,00	60,00			
04080201 - PROGRAMAS OCUPACIONAIS			502678917	MUNICÍPIO DE CASTELO DE PAIVA	320.997,64	1.518,79	616,32	872,47		
04080201 - PROGRAMAS OCUPACIONAIS			502678917	MUNICÍPIO DE CASTELO DE PAIVA	320.997,64	52,22	52,22			
04080201 - PROGRAMAS OCUPACIONAIS			502678917	MUNICÍPIO DE CASTELO DE PAIVA	320.997,64	5,97	5,97			
04080201 - PROGRAMAS OCUPACIONAIS			502678917	MUNICÍPIO DE CASTELO DE PAIVA	320.997,64	57,24	5,02	52,22		
04080201 - PROGRAMAS OCUPACIONAIS			502678917	MUNICÍPIO DE CASTELO DE PAIVA	320.997,64	20,13	20,13			
04080201 - PROGRAMAS OCUPACIONAIS			502678917	MUNICÍPIO DE CASTELO DE PAIVA	320.997,64	6,71	6,71			
04080201 - PROGRAMAS OCUPACIONAIS			502678917	MUNICÍPIO DE CASTELO DE PAIVA	320.997,64	1.031,17	1.031,17			
04080201 - PROGRAMAS OCUPACIONAIS			502678917	MUNICÍPIO DE CASTELO DE PAIVA	320.997,64	2.228,08	2.228,08			
04080201 - PROGRAMAS OCUPACIONAIS			502678917	MUNICÍPIO DE CASTELO DE PAIVA	320.997,64	13.540,27	13.540,27			
04080201 - PROGRAMAS OCUPACIONAIS			502678917	MUNICÍPIO DE CASTELO DE PAIVA	320.997,64	4.363,97	4.363,97			
04080201 - PROGRAMAS OCUPACIONAIS			502678917	MUNICÍPIO DE CASTELO DE PAIVA	320.997,64	4.927,05	4.927,05			
04080201 - PROGRAMAS OCUPACIONAIS			502678917	MUNICÍPIO DE CASTELO DE PAIVA	320.997,64	9.713,25	9.713,25			
04080201 - PROGRAMAS OCUPACIONAIS			502678917	MUNICÍPIO DE CASTELO DE PAIVA	320.997,64	11.389,42	11.389,42			
04080201 - PROGRAMAS OCUPACIONAIS			502678917	MUNICÍPIO DE CASTELO DE PAIVA	320.997,64	17.178,51	16.184,36	994,15		
04080201 - PROGRAMAS OCUPACIONAIS			502678917	MUNICÍPIO DE CASTELO DE PAIVA	320.997,64	1.026,52	1.026,52			
04080201 - PROGRAMAS OCUPACIONAIS			502678917	MUNICÍPIO DE CASTELO DE PAIVA	320.997,64	40.846,75	35.648,30	5.197,82		
04080201 - PROGRAMAS OCUPACIONAIS			502678917	MUNICÍPIO DE CASTELO DE PAIVA	320.997,64	210,27	30,32	179,95		
04080201 - PROGRAMAS OCUPACIONAIS			502678917	MUNICÍPIO DE CASTELO DE PAIVA	320.997,64	2,58	2,58			
04080201 - PROGRAMAS OCUPACIONAIS			502678917	MUNICÍPIO DE CASTELO DE PAIVA	320.997,64	210,27	2,51	207,76		
04080201 - PROGRAMAS OCUPACIONAIS			502678917	MUNICÍPIO DE CASTELO DE PAIVA	320.997,64	1.095,38	1.095,38			
04080201 - PROGRAMAS OCUPACIONAIS			502678917	MUNICÍPIO DE CASTELO DE PAIVA	320.997,64	5.661,54	5.367,27	324,27		
04080201 - PROGRAMAS OCUPACIONAIS			502678917	MUNICÍPIO DE CASTELO DE PAIVA	320.997,64	10.281,60	7.163,78	3.117,82		
04080201 - PROGRAMAS OCUPACIONAIS			502678917	MUNICÍPIO DE CASTELO DE PAIVA	320.997,64	1.390,52	1.390,52			
04080201 - PROGRAMAS OCUPACIONAIS			502678917	MUNICÍPIO DE CASTELO DE PAIVA	320.997,64	4.123,89	4.094,35	29,54		
04080201 - PROGRAMAS OCUPACIONAIS			502678917	MUNICÍPIO DE CASTELO DE PAIVA	320.997,64	380,38	380,38			

VISUALIZA REGISTOS S/ EXECUÇÃO : N

Tipo de despesa	Disposições legais	Finalidade	Entidade beneficiária		Despesas Orçamentadas	Despesas autorizadas	Despesas pagas	Despesas autorizadas e não pagas	Devolução de transf. / subs. ocorrida no exercício	Observações
			NIF	Nome / Designação						
	[1]	[2]		[3]	[4]	[5]	[6]	[7]=[5]-[6]	[8]	[9]
04000201 - PROGRAMAS OCUPACIONAIS			502678917	MUNICÍPIO DE CASTELO DE PAIVA	320.997,64	31.280,58	14.480,92	16.799,66		
04000201 - PROGRAMAS OCUPACIONAIS			502678917	MUNICÍPIO DE CASTELO DE PAIVA	320.997,64	1.768,68	1.768,68			
04000201 - PROGRAMAS OCUPACIONAIS			502678917	MUNICÍPIO DE CASTELO DE PAIVA	320.997,64	8.954,28	8.954,28			
04000201 - PROGRAMAS OCUPACIONAIS			502678917	MUNICÍPIO DE CASTELO DE PAIVA	320.997,64	3.209,76	3.209,76			
04000201 - PROGRAMAS OCUPACIONAIS			502678917	MUNICÍPIO DE CASTELO DE PAIVA	320.997,64	2.417,58	1.174,54	1.243,04		
04000201 - PROGRAMAS OCUPACIONAIS			502678917	MUNICÍPIO DE CASTELO DE PAIVA	320.997,64	2.168,71	2.168,71			
04000201 - PROGRAMAS OCUPACIONAIS			502678917	MUNICÍPIO DE CASTELO DE PAIVA	320.997,64	1.374,44	1.338,45	35,99		
04000201 - PROGRAMAS OCUPACIONAIS			502678917	MUNICÍPIO DE CASTELO DE PAIVA	320.997,64	1.374,44	1.338,45	35,99		
04000201 - PROGRAMAS OCUPACIONAIS			502678917	MUNICÍPIO DE CASTELO DE PAIVA	320.997,64	4.128,72	4.128,72			
04000201 - PROGRAMAS OCUPACIONAIS			502678917	MUNICÍPIO DE CASTELO DE PAIVA	320.997,64	217,08	217,08			
04000201 - PROGRAMAS OCUPACIONAIS			502678917	MUNICÍPIO DE CASTELO DE PAIVA	320.997,64	1.370,88	666,28	704,60		
Total transferências correntes					1.608.053,90	1.228.007,12	1.148.651,49	80.156,23	790,20	
Transferências de capital										
06050102 - Freguesias			506620581	FREGUESIA DE SANTA MARIA DE SARDOURA	11.520,00	1.320,00	1.320,00			
06050102 - Freguesias			506620581	FREGUESIA DE SANTA MARIA DE SARDOURA	11.520,00	1.320,00	1.320,00			
06050102 - Freguesias			507049675	FREGUESIA DE SÃO MARTINHO DE SARDOURA	11.520,00	960,00	960,00			
06050102 - Freguesias			507049675	FREGUESIA DE SÃO MARTINHO DE SARDOURA	11.520,00	960,00	960,00			
06050102 - Freguesias			507644786	FREGUESIA DE FORMOS	11.520,00	600,00	600,00			
06050102 - Freguesias			507644786	FREGUESIA DE FORMOS	11.520,00	600,00	600,00			
06050102 - Freguesias			507817257	FREGUESIA DE REAL	11.520,00	480,00	480,00			
06050102 - Freguesias			507817257	FREGUESIA DE REAL	11.520,00	480,00	480,00			
06050102 - Freguesias			510839070	UNIÃO DE FREGUESIAS DE BAIXA, PEDORIDO E PARAISO	11.520,00	1.920,00	1.920,00			
06050102 - Freguesias			510839070	UNIÃO DE FREGUESIAS DE BAIXA, PEDORIDO E PARAISO	11.520,00	1.920,00	1.920,00			
06050102 - Freguesias			510840248	UNIÃO DE FREGUESIAS DE SOBRADO E BAIROS	11.520,00	480,00	480,00			
06050102 - Freguesias			510840248	UNIÃO DE FREGUESIAS DE SOBRADO E BAIROS	11.520,00	480,00	480,00			
06050104 - Associação de Municípios do Vale do Sousa			502599189	ASSOCIACAO DE MUNICIPIOS DO VALE DO SOUSA	42.117,40	3.196,00	3.193,23	4,77		
06050104 - Associação de Municípios do Vale do Sousa			502599189	ASSOCIACAO DE MUNICIPIOS DO VALE DO SOUSA	42.117,40	11.070,00	11.055,15	14,85		
06050104 - Associação de Municípios do Vale do Sousa			502599189	ASSOCIACAO DE MUNICIPIOS DO VALE DO SOUSA	42.117,40	16.949,40	16.949,40			
06050104 - Associação de Municípios do Vale do Sousa			502599189	ASSOCIACAO DE MUNICIPIOS DO VALE DO SOUSA	42.117,40	8.362,47	8.362,47			
06050105 - Comunidade Intermunicipal do Tâmega e Sousa			5068869910	COMUNIDADE INTERMUNICIPAL DO TÂMEGA E SOUSA	20.600,00	1.107,24	1.107,24			
06050105 - Comunidade Intermunicipal do Tâmega e Sousa			5068869910	COMUNIDADE INTERMUNICIPAL DO TÂMEGA E SOUSA	20.600,00	3.116,50	3.116,50			
06050105 - Comunidade Intermunicipal do Tâmega e Sousa			5068869910	COMUNIDADE INTERMUNICIPAL DO TÂMEGA E SOUSA	20.600,00	4.416,45	1.232,38	3.184,07		
080701 - INSTITUIÇÕES SEM FINS LUCRATIVOS			501813381	CENTRO RECREATIVO E CULTURAL DE BAIROS - C.R.C.B. - BANDA MARCIAL	115.450,00	10.000,00	10.000,00			
080701 - INSTITUIÇÕES SEM FINS LUCRATIVOS			501950878	GRUPO DESPORTIVO E CULTURAL DE CASTELO DE PAIVA	115.450,00	15.000,00	15.000,00			

VISUALIZAR REGISTOS S/ EXECUÇÃO : N

[illegible]



PRESTAÇÃO DE CONTAS 2022

DOCUMENTOS DE PRESTAÇÃO DE CONTAS

Período : 2023/01/01 2022/12/31 Visualizar Contas s/ Mov. ? S

Periodicidade Mensal / Período Mensal Após Apuramento
dos Resultados

Euros

Designação	Passivo	Dívida Vincenda		Intervalos de Antiguidade da dívida vencida (em dias) [C]				Exceções [D]	Pagamentos em atraso [E]=[2+3+4]-[D]	Total dívida por natureza da despesa		
		Curto prazo [A]	Médio/Longo prazo [B]	<90 [1]	[90-180] [2]	[180-365] [3]	>365 [4]			Curto prazo [F]=[A]+[C]	Médio/longo prazo[G]=[B]	SOMA [H]=[F]+[G]
Despesas correntes	222.629,12	158.565,34	56.946,31	7.117,47						165.682,81	56.946,31	222.629,12
Despesas de pessoal	52.446,55	52.446,55								52.446,55		52.446,55
Remunerações certas e permanentes	50.589,98	50.589,98								50.589,98		50.589,98
Abonos variáveis ou eventuais	1.856,57	1.856,57								1.856,57		1.856,57
SS - Encargos com saúde	4.021,90	4.021,90								4.021,90		4.021,90
ADSE e outros da AP	4.021,90	4.021,90								4.021,90		4.021,90
Outros sectores fora da AP												
SS - Contribuições de segurança social												
CGA												
Segurança social - Regime geral												
Outras												
SS - Outras	93,70	93,70								93,70		93,70
SS - Outras	93,70	93,70								93,70		93,70
Aquisições de bens e serviços	83.118,08	79.843,61		3.274,47						83.118,08		83.118,08
Aquisições de bens e serviços	83.118,08	79.843,61		3.274,47						83.118,08		83.118,08
Juros e outros encargos	291,72	291,72								291,72		291,72
Juros e outros encargos	291,72	291,72								291,72		291,72
Transferências correntes	75.517,76	14.746,45	56.946,31	3.825,00						18.571,45	56.946,31	75.517,76
Administrações públicas	12.746,45	12.746,45								12.746,45		12.746,45
Outras transferências correntes	62.771,31	2.000,00	56.946,31	3.825,00						5.825,00	56.946,31	62.771,31
Subsídios												
Subsídios												
Outras despesas correntes	7.139,41	7.121,41		18,00						7.139,41		7.139,41
Outras despesas correntes	7.139,41	7.121,41		18,00						7.139,41		7.139,41
Despesas de capital	178.771,79	162.089,61		16.682,18						178.771,79		178.771,79
Aquisições de bens de capital	155.755,80	155.743,62		12,18						155.755,80		155.755,80
Aquisições de bens de capital	155.755,80	155.743,62		12,18						155.755,80		155.755,80
Transferências de capital	16.670,00			16.670,00						16.670,00		16.670,00
Administrações Públicas												
Outras transferências de capital	16.670,00			16.670,00						16.670,00		16.670,00
Aquisição de ativos financeiros												
Aquisição de ativos financeiros												
Reembolsos de passivos financeiros	6.345,99	6.345,99								6.345,99		6.345,99
Reembolsos de passivos financeiros	6.345,99	6.345,99								6.345,99		6.345,99
Outras despesas de capital												
Outras despesas de capital												
Total :	401.400,91	320.654,95	56.946,31	23.799,65						344.454,60	56.946,31	401.400,91

Visualizar Contas s/ Mtr. ? N

Periodicidade Mensal / Período Mensal 100% Imparcial

CNPJ

Exercício

NÚMERO DE CONTRATO	Contrato						Visto do TC		Classificações Orçamentárias		Data do primeiro pagamento	Pagamentos realizados no ano [N]	Pagamentos previstos até final do ano [N]	Pagamentos previstos para anos futuros								
	CPN	MTR Remanejado	Número de Compromisso	Valor do Compromisso	Data de celebração	Preço Base	Preço Contratual [1]		Data de conclusão (Inicial)	Data de conclusão (Final)				N.º de res.	Grupo da Fonte Financ.	Partida	Descrição					
							Com VPA	Sen VPA														
[11]	[3]	[2]	[4]	[5]	[6]	[7.1]	[7.2]	[8]	[9]	[10]	[11]	[12]	[13]	[14]	[15]	[16]	[17]	[18]	[19]	[20]	[21]	[22]
2471000-3 50132655	2014/225		6.253,48	2014/02/19	22.012,50	21.015,38	22.012,50	2017/02/18	2017/02/18			RP	04	Aquisição de bens de capital	2014/03/20	3.276,35	22.827,90					
3010000-6 50121070	2016/377		452,99	2016/03/21	30.541,84	31.531,20	30.541,84	2021/03/06	2021/03/06			RP	02	Aquisição de bens e serviços	2016/04/20	453,39	36.588,00					
3492000-3 50175343	2016/635		5.467,82	2016/04/27	65.613,62	65.613,62	65.613,62	2019/04/30	2019/04/30			RP	04115	Administração local	2016/06/15	5.467,80	60.145,80					
7130000-1 50032439	2016/637		917,30	2016/05/07	13.351,30	14.422,32	13.351,30	2021/04/30	2021/04/30			RP	02	Aquisição de bens e serviços	2016/06/27	912,34	15.509,78					
7134000-7 50161610	2018/1047		539,58	2018/09/10	10.314,72	12.487,11	10.314,72	2021/07/31	2021/07/31			RP	02	Aquisição de bens e serviços	2018/11/21	536,45	12.062,78					
6017100-4 50447606	2019/230		472,29	2019/05/01	6.512,00	8.501,76	6.512,00	2022/02/28	2022/02/28			RP	02	Aquisição de bens e serviços	2019/05/29	472,32	7.965,16					
7142000-4 50255664	2019/586		472,42	2019/05/01	5.647,00	5.945,81	5.647,00	2020/02/28	2020/02/28			RP	02	Aquisição de bens e serviços	2019/05/29	472,32	6.523,12					
46113000-5 50471153	2019/533		7.162,94	2019/02/25	1.218.005,38	1.218.325,84	1.218.005,38	2027/03/24	2027/03/24	2019/07/05		RP	02	Juros e outros encargos	2019/10/10	7.158,94	241.336,89					
46113000-5 50471153	2019/533		100.307,13	2019/02/25	1.218.005,38	1.218.325,84	1.218.005,38	2027/03/24	2027/03/24	2019/07/05		RP	010	Despesa com passivos financeiros	2019/10/10	100.224,60	241.336,89					
66113000-5 50124534	2019/534		21.395,62	2019/02/25	3.622.718,75	3.622.718,75	3.622.718,75	2027/03/24	2027/03/24	2019/07/05		RP	02	Juros e outros encargos	2019/10/10	21.555,29	1.405.797,05					
66113000-5 50124534	2019/534		497,59	2019/02/25	3.622.718,75	3.622.718,75	3.622.718,75	2027/03/24	2027/03/24	2019/07/05		RP	010	Despesa com passivos financeiros	2019/10/10	437.500,20	1.405.797,05					
8010000-5 50088590	2019/609		7.841,61	2019/04/05	61.837,12	67.837,12	67.837,12	2020/12/30	2020/12/30			RP	04115	Administração local	2019/12/30	1.085,20	58.911,03					
8010000-5 50088590	2019/609		976,22	2019/04/05	61.837,12	67.837,12	67.837,12	2020/12/30	2020/12/30			RP	01115	Administração local	2019/12/30	1.085,20	58.911,03					
71311000-3 50422943	2019/660		1.316,30	2019/04/10	13.200,00	15.716,00	13.200,00	2020/03/31	2020/03/31			RP	02	Aquisição de bens e serviços	2019/08/26	1.365,24	14.415,36					
6420000-3 50534180	2019/733		427,80	2019/04/30	5.534,48	6.162,41	5.534,48	2021/04/30	2021/04/30			RP	02	Aquisição de bens e serviços	2019/05/31	192,67	3.389,52					
9630000-3 50217760	2019/818		1.859,25	2019/04/17	9.946,08	11.884,48	9.946,08	2019/05/31	2019/05/31			RP	02	Aquisição de bens e serviços	2019/07/23	1.550,45	10.179,29					
3492000-3 50338227	2019/146		4.132,40	2019/07/04	21.060,00	25.030,00	21.060,00	2019/07/04	2019/07/04			RP	04	Aquisição de bens de capital	2019/12/30	3.022,11	21.064,30					
7621000-4 50491826	2019/150		6.278,66	2019/07/21	44.530,00	54.759,60	44.530,00	2022/10/20	2022/10/20			RP	02	Aquisição de bens e serviços	2019/12/30	5.276,46	46.481,11					
8530000-3 50491937	2020/145		119,62	2020/02/02	19.896,37	19.894,37	19.896,37	2021/02/02	2021/02/02			RP	04113	Famílias	2020/02/15	1.771,40	16.964,36					
7135000-3 50411117	2020/165		1.377,38	2020/01/01	4.350,00	5.113,60	4.350,00	2022/12/31	2022/12/31			RP	02	Aquisição de bens e serviços	2020/03/31	1.771,40	3.592,40					
2020/166			23.677,38	2020/02/07	34.590,00	47.355,00	34.590,00	2022/12/31	2022/12/31			RP	02	Aquisição de bens e serviços	2020/03/09	8.130,05	23.677,38					
0911000-3 50535880	2020/170		15.746,32	2020/02/07	17.460,00	21.415,60	17.460,00	2021/03/31	2021/03/31			RP	02	Aquisição de bens e serviços	2020/06/21	3.440,38	11.805,23					
3900000-3 50345477	2020/169		14.571,30	2020/06/25	18.164,00	22.341,72	18.164,00	2021/06/25	2021/06/25			RP	06	Aquisição de bens de capital	2020/07/09	2.105,42	5.170,55					
3920000-3 50345477	2020/169		14.571,30	2020/06/25	18.164,00	22.341,72	18.164,00	2021/06/25	2021/06/25			RP	06	Aquisição de bens de capital	2020/07/09	2.105,42	5.170,55					
7142000-4 50332347	2020/201		52,56	2020/06/12	3.750,00	7.973,50	3.750,00	2021/06/11	2021/06/11			RP	02	Aquisição de bens e serviços	2020/07/30	30,36	6.979,54					
4531000-3 50415567	2020/202		21.822,25	2020/07/01	306.843,84	325.254,57	306.843,84	2021/06/30	2021/06/30			RP	06	Aquisição de bens de capital	2020/08/31	27.322,45	292.265,35					
39411000-3 50465707	2020/202		2.366,20	2020/07/08	10.722,00	13.138,04	10.722,00	2021/07/07	2021/07/07			RP	06	Aquisição de bens de capital	2021/07/21	2.336,20	9.102,01					
45311000-3 50465707	2020/203		34.327,44	2020/06/01	914.646,80	959.935,69	914.646,80	2021/07/31	2021/07/31			RP	06	Aquisição de bens de capital	2021/05/19	34.327,44	922.555,81					
45311000-3 50465707	2020/214		3.062,48	2020/10/01	16.081,20	17.832,43	16.081,20	2022/12/31	2022/12/31			RP	06	Aquisição de bens de capital	2021/06/24	24.569,35	24.569,35					
45311000-3 50335469	2020/219		6.947,35	2020/10/01	115.395,65	140.539,16	115.395,65	2022/12/31	2022/12/31			RP	06	Aquisição de bens de capital	2021/06/25	136.671,57	136.671,57					

Grupos

Periodicidade Mensal / Período Mensal, após lançamento

Visualizar Contas s/ Mois. 1 M

Acumuladas : 5

ÍNDICE DE CONTRATO	CZF	NIF Remetedor	Número de Composição	Contrato				Tipo do IC		Classificação Organizacional			Data do primeiro pagamento	Pagamentos realizados até final do ano (N)	Pagamentos previstos até final do ano (00)	Pagamentos previstos para anos futuros																																																																																																																																																																																																																																																																																																																																																																																																																																																																																																																																																																																																																																																																																																																																																																																																																																																																																																																																																																																																																																																																																																																																																																																																																						
				Valor do Compromisso	Data de celebração	Preço Base	Preço Contratual (V)		Grupo da Fonte Financeira	Rubrica	Descrição	N.º do reg.				Data	N.º	N.º	N.º	N.º	N.º	N.º	N.º	N.º	N.º	N.º	N.º																																																																																																																																																																																																																																																																																																																																																																																																																																																																																																																																																																																																																																																																																																																																																																																																																																																																																																																																																																																																																																																																																																																																																																																																											
							Com IVA	sem IVA																																																																																																																																																																																																																																																																																																																																																																																																																																																																																																																																																																																																																																																																																																																																																																																																																																																																																																																																																																																																																																																																																																																																																																																																																														
[1]	[2]	[3]	[4]	[5]	[6]	[7.1]	[7.2]	[8]	[9]	[10]	[11]	[12]	[13]	[14]	[15]	[16]	[17]	[18]	[19]	[20]	[21]	[22]	[23]	[24]	[25]	[26]	[27]	[28]	[29]	[30]	[31]	[32]	[33]	[34]	[35]	[36]	[37]	[38]	[39]	[40]	[41]	[42]	[43]	[44]	[45]	[46]	[47]	[48]	[49]	[50]	[51]	[52]	[53]	[54]	[55]	[56]	[57]	[58]	[59]	[60]	[61]	[62]	[63]	[64]	[65]	[66]	[67]	[68]	[69]	[70]	[71]	[72]	[73]	[74]	[75]	[76]	[77]	[78]	[79]	[80]	[81]	[82]	[83]	[84]	[85]	[86]	[87]	[88]	[89]	[90]	[91]	[92]	[93]	[94]	[95]	[96]	[97]	[98]	[99]	[100]	[101]	[102]	[103]	[104]	[105]	[106]	[107]	[108]	[109]	[110]	[111]	[112]	[113]	[114]	[115]	[116]	[117]	[118]	[119]	[120]	[121]	[122]	[123]	[124]	[125]	[126]	[127]	[128]	[129]	[130]	[131]	[132]	[133]	[134]	[135]	[136]	[137]	[138]	[139]	[140]	[141]	[142]	[143]	[144]	[145]	[146]	[147]	[148]	[149]	[150]	[151]	[152]	[153]	[154]	[155]	[156]	[157]	[158]	[159]	[160]	[161]	[162]	[163]	[164]	[165]	[166]	[167]	[168]	[169]	[170]	[171]	[172]	[173]	[174]	[175]	[176]	[177]	[178]	[179]	[180]	[181]	[182]	[183]	[184]	[185]	[186]	[187]	[188]	[189]	[190]	[191]	[192]	[193]	[194]	[195]	[196]	[197]	[198]	[199]	[200]	[201]	[202]	[203]	[204]	[205]	[206]	[207]	[208]	[209]	[210]	[211]	[212]	[213]	[214]	[215]	[216]	[217]	[218]	[219]	[220]	[221]	[222]	[223]	[224]	[225]	[226]	[227]	[228]	[229]	[230]	[231]	[232]	[233]	[234]	[235]	[236]	[237]	[238]	[239]	[240]	[241]	[242]	[243]	[244]	[245]	[246]	[247]	[248]	[249]	[250]	[251]	[252]	[253]	[254]	[255]	[256]	[257]	[258]	[259]	[260]	[261]	[262]	[263]	[264]	[265]	[266]	[267]	[268]	[269]	[270]	[271]	[272]	[273]	[274]	[275]	[276]	[277]	[278]	[279]	[280]	[281]	[282]	[283]	[284]	[285]	[286]	[287]	[288]	[289]	[290]	[291]	[292]	[293]	[294]	[295]	[296]	[297]	[298]	[299]	[300]	[301]	[302]	[303]	[304]	[305]	[306]	[307]	[308]	[309]	[310]	[311]	[312]	[313]	[314]	[315]	[316]	[317]	[318]	[319]	[320]	[321]	[322]	[323]	[324]	[325]	[326]	[327]	[328]	[329]	[330]	[331]	[332]	[333]	[334]	[335]	[336]	[337]	[338]	[339]	[340]	[341]	[342]	[343]	[344]	[345]	[346]	[347]	[348]	[349]	[350]	[351]	[352]	[353]	[354]	[355]	[356]	[357]	[358]	[359]	[360]	[361]	[362]	[363]	[364]	[365]	[366]	[367]	[368]	[369]	[370]	[371]	[372]	[373]	[374]	[375]	[376]	[377]	[378]	[379]	[380]	[381]	[382]	[383]	[384]	[385]	[386]	[387]	[388]	[389]	[390]	[391]	[392]	[393]	[394]	[395]	[396]	[397]	[398]	[399]	[400]	[401]	[402]	[403]	[404]	[405]	[406]	[407]	[408]	[409]	[410]	[411]	[412]	[413]	[414]	[415]	[416]	[417]	[418]	[419]	[420]	[421]	[422]	[423]	[424]	[425]	[426]	[427]	[428]	[429]	[430]	[431]	[432]	[433]	[434]	[435]	[436]	[437]	[438]	[439]	[440]	[441]	[442]	[443]	[444]	[445]	[446]	[447]	[448]	[449]	[450]	[451]	[452]	[453]	[454]	[455]	[456]	[457]	[458]	[459]	[460]	[461]	[462]	[463]	[464]	[465]	[466]	[467]	[468]	[469]	[470]	[471]	[472]	[473]	[474]	[475]	[476]	[477]	[478]	[479]	[480]	[481]	[482]	[483]	[484]	[485]	[486]	[487]	[488]	[489]	[490]	[491]	[492]	[493]	[494]	[495]	[496]	[497]	[498]	[499]	[500]	[501]	[502]	[503]	[504]	[505]	[506]	[507]	[508]	[509]	[510]	[511]	[512]	[513]	[514]	[515]	[516]	[517]	[518]	[519]	[520]	[521]	[522]	[523]	[524]	[525]	[526]	[527]	[528]	[529]	[530]	[531]	[532]	[533]	[534]	[535]	[536]	[537]	[538]	[539]	[540]	[541]	[542]	[543]	[544]	[545]	[546]	[547]	[548]	[549]	[550]	[551]	[552]	[553]	[554]	[555]	[556]	[557]	[558]	[559]	[560]	[561]	[562]	[563]	[564]	[565]	[566]	[567]	[568]	[569]	[570]	[571]	[572]	[573]	[574]	[575]	[576]	[577]	[578]	[579]	[580]	[581]	[582]	[583]	[584]	[585]	[586]	[587]	[588]	[589]	[590]	[591]	[592]	[593]	[594]	[595]	[596]	[597]	[598]	[599]	[600]	[601]	[602]	[603]	[604]	[605]	[606]	[607]	[608]	[609]	[610]	[611]	[612]	[613]	[614]	[615]	[616]	[617]	[618]	[619]	[620]	[621]	[622]	[623]	[624]	[625]	[626]	[627]	[628]	[629]	[630]	[631]	[632]	[633]	[634]	[635]	[636]	[637]	[638]	[639]	[640]	[641]	[642]	[643]	[644]	[645]	[646]	[647]	[648]	[649]	[650]	[651]	[652]	[653]	[654]	[655]	[656]	[657]	[658]	[659]	[660]	[661]	[662]	[663]	[664]	[665]	[666]	[667]	[668]	[669]	[670]	[671]	[672]	[673]	[674]	[675]	[676]	[677]	[678]	[679]	[680]	[681]	[682]	[683]	[684]	[685]	[686]	[687]	[688]	[689]	[690]	[691]	[692]	[693]	[694]	[695]	[696]	[697]	[698]	[699]	[700]	[701]	[702]	[703]	[704]	[705]	[706]	[707]	[708]	[709]	[710]	[711]	[712]	[713]	[714]	[715]	[716]	[717]	[718]	[719]	[720]	[721]	[722]	[723]	[724]	[725]	[726]	[727]	[728]	[729]	[730]	[731]	[732]	[733]	[734]	[735]	[736]	[737]	[738]	[739]	[740]	[741]	[742]	[743]	[744]	[745]	[746]	[747]	[748]	[749]	[750]	[751]	[752]	[753]	[754]	[755]	[756]	[757]	[758]	[759]	[760]	[761]	[762]	[763]	[764]	[765]	[766]	[767]	[768]	[769]	[770]	[771]	[772]	[773]	[774]	[775]	[776]	[777]	[778]	[779]	[780]	[781]	[782]	[783]	[784]	[785]	[786]	[787]	[788]	[789]	[790]	[791]	[792]	[793]	[794]	[795]	[796]	[797]	[798]	[799]	[800]	[801]	[802]	[803]	[804]	[805]	[806]	[807]	[808]	[809]	[810]	[811]	[812]	[813]	[814]	[815]	[816]	[817]	[818]	[819]	[820]	[821]	[822]	[823]	[824]	[825]	[826]	[827]	[828]	[829]	[830]	[831]	[832]	[833]	[834]	[835]	[836]	[837]	[838]	[839]	[840]	[841]	[842]	[843]	[844]	[845]	[846]	[847]	[848]	[849]	[850]	[851]	[852]	[853]	[854]	[855]	[856]	[857]	[858]	[859]	[860]	[861]	[862]	[863]	[864]	[865]	[866]	[867]	[868]	[869]	[870]	[871]	[872]	[873]	[874]	[875]	[876]	[877]	[878]	[879]	[880]	[881]	[882]	[883]	[884]	[885]	[886]	[887]	[888]	[889]	[890]	[891]	[892]	[893]	[894]	[895]	[896]	[897]	[898]	[899]	[900]	[901]	[902]	[903]	[904]	[905]	[906]	[907]	[908]	[909]	[910]	[911]	[912]	[913]	[914]	[915]	[916]	[917]	[918]	[919]	[920]	[921]	[922]	[923]	[924]	[925]	[926]	[927]	[928]	[929]	[930]	[931]	[932]	[933]	[934]	[935]	[936]	[937]	[938]	[939]	[940]	[941]	[942]	[943]	[944]	[945]	[946]	[947]	[948]	[949]	[950]	[951]	[952]	[953]	[954]	[955]	[956]	[957]	[958]	[959]	[960]	[961]	[962]	[963]	[964]	[965]	[966]	[967]	[968]	[969]	[970]	[971]	[972]	[973]	[974]	[975]	[976]	[977]	[978]	[979]	[980]	[981]	[982]	[983]	[984]	[985]	[986]	[987]	[988]	[989]	[990]	[991]	[992]	[993]	[994]	[995]	[996]	[997]	[998]	[999]	[1000]	[1001]	[1002]	[1003]	[1004]	[1005]	[1006]	[1007]	[1008]	[1009]	[1010]	[1011]	[1012]	[1013]	[1014]	[1015]	[1016]	[1017]	[1018]	[1019]	[1020]	[1021]	[1022]	[1023]	[1024]	[1025]	[1026]	[1027]	[1028]	[1029]	[1030]	[1031]	[1032]	[1033]	[1034]	[1035]	[1036]	[1037]	[1038]	[1039]	[1040]	[1041]	[1042]	[1043]	[1044]	[1045]	[1046]	[1047]	[1048]	[1049]	[1050]	[1051]	[1052]	[1053]	[1054]	[1055]	[1056]	[1057]	[1058]	[1059]	[1060]	[1061]	[1062]	[1063]	[1064]	[1065]	[1066]	[1067]	[1068]	[1069]	[1070]	[1071]	[1072]	[1073]	[1074]	[1075]	[1076]	[1077]	[1078]	[1079]	[1080]	[1081]	[1082]	[1083]	[1084]	[1085]	[1086]	[1087]	[1088]	[1089]	[1090]	[1091]	[1092]	[1093]	[1094]	[1095]	[1096]	[1097]	[1098]	[1099]	[1100]	[1101]	[1102]	[1103]	[1104]	[1105]	[1106]	[1107]	[1108]	[1109]	[1110]	[1111]	[1112]	[1113]	[1114]	[1115]	[1116]	[1117]	[1118]	[1119]	[1120]	[1121]	[1122]	[1123]	[1124]	[1125]	[1126]	[1127]	[1128]	[1129]	[1130]	[1131]	[1132]	[1133]	[1134]	[1135]	[1136]	[1137]	[1138]	[1139]	[1140]	[1141]	[1142]	[1143]	[1144]	[1145]	[1146]	[1147]	[1148]	[1149]	[1150]	[1151]	[1152]	[1153]	[1154]	[1155]	[1156]	[1157]	[1158]	[1159]	[1160]	[1161]	[1162]	[1163]	[1164]	[1165]	[1166]	[1167]	[1168]	[1169]	[1170]	[1171]	[1172]	[1173]	[1174]	[1175]	[1176]	[1177]	[1178]	[1179]	[1180]	[1181]	[1182]	[1183]	[1184]	[1185]	[1186]	[1187]	[1188]	[1189]	[1190]</

NÚMERO DE CONTRATO	CIV	NIF Fornecedor	Número de Comprovação	Valor do Compromisso	Data de celebração	Contrato		Visto do IC			Classificação Organizacional		Data do primeiro pagamento	Pagamentos previstos até final do ano (N)	Pagamentos acumulados até (N-1)	Pagamentos previstos para anos futuros								
						Preço Base	Com ID	Preço Contratual (T)	Data de conclusão (Inicial)	Data de conclusão (Final)	R.º de reg.	Grupo de Fornecedor				Rubrica	Descrição	[N-1]	[N-2]	[N-3]	[N-4]	Anos seguintes		
506 (536)	66171000-5 50058456		2021/963	3.537,48 2021/07/01	8.626,00	10.012,44	10.012,44	8.626,00 2021/06/30 2022/06/30	02	02	02	02	02	2021/11/22	3.537,48	7.874,36						[21]	[22]	
507 (537)	79104000-5 52413161		2021/963	6.745,45 2021/07/12	12.451,76	12.451,76	12.451,76	12.451,76 2021/07/12 2022/07/12	02	02	02	02	02	2021/06/20	6.745,45	5.848,04								
509 (539)	45213100-4 51002466		2021/1001	34.765,23 2021/07/12	46.837,99	51.163,27	51.163,27	46.837,99 2021/07/12 2022/07/12	02	02	02	02	02	2021/11/21	38.151,21	13.071,05								
511 (531)	45213100-7 50019657		2021/1362	51.759,43 2021/08/01	69.910,00	74.104,60	74.104,60	69.910,00 2021/07/30 2022/07/30	02	02	02	02	02	2021/11/30	51.759,43	15.363,22								
513 (533)	50914000-5 50021904		2021/1213	2.122,73 2021/08/01	4.600,00	5.756,40	5.756,40	4.600,00 2021/07/31 2022/07/31	02	02	02	02	02	2021/09/28	2.122,73	596,55								
514 (534)	41114100-5 50013532		2021/1222	8.265,77 2021/08/28	23.400,00	28.782,00	28.782,00	23.400,00 2021/07/31 2022/07/31	02	02	02	02	02	2021/11/26	8.265,77	24.460,58								
515 (535)	13440000-4 50282266		2021/1222	7.749,62 2021/08/01	9.215,50	11.335,07	11.335,07	9.215,50 2021/07/31 2022/07/31	02	02	02	02	02	2021/11/25	7.749,62	3.585,45								
516 (536)	50910000-5 50469439		2021/1231	72.423,37 2021/08/01	66.314,50	72.413,37	72.413,37	66.314,50 2021/07/31 2022/07/31	02	02	02	02	02	2021/05/04	54.355,45	18.077,92								
517 (537)	65321000-5 50265817		2021/1234	7.155,33 2021/07/31	13.612,40	13.612,40	13.612,40	13.612,40 2021/07/31 2022/07/31	02	02	02	02	02	2021/08/16	7.155,33	3.938,45								
518 (538)	65321000-5 50265817		2021/1235	1.026,52 2021/07/31	2.559,41	2.559,41	2.559,41	2.559,41 2021/07/31 2022/07/31	02	02	02	02	02	2021/09/16	1.026,52	944,42								
520 (520)	93324000-5 51311110		2021/1239	15.065,00 2021/08/05	15.500,00	19.065,00	19.065,00	15.500,00 2021/07/31 2022/07/31	02	02	02	02	02	2021/10/05	19.065,00	2.287,80								
521 (521)	75220000-5 51331021		2021/1241	42.607,20 2021/08/12	34.500,00	44.895,00	44.895,00	34.500,00 2021/07/31 2022/07/31	02	02	02	02	02	2021/11/25	42.607,20	4.120,75								
525 (525)	63222000-5 51591935		2021/1259	10.492,03 2021/08/20	13.785,64	14.612,18	14.612,18	13.785,64 2021/08/30 2022/08/30	02	02	02	02	02	2021/11/29	118.506,31	38.287,66								
526 (526)	45213100-5 50458260		2021/1264	119.580,11 2021/09/01	141.649,00	157.567,97	157.567,97	141.649,00 2021/07/29 2022/07/29	02	02	02	02	02	2021/11/30	118.506,31	7.954,23								
537 (537)	65321000-5 50465817		2021/1314	12.365,39 2021/09/01	24.578,01	24.578,01	24.578,01	24.578,01 2021/07/31 2022/07/31	02	02	02	02	02	2021/11/09	12.365,39	96,40								
538 (538)	50910000-5 50039579		2021/1315	1.672,80 2021/09/01	1.440,00	1.771,20	1.771,20	1.440,00 2021/08/31 2022/08/31	02	02	02	02	02	2021/11/05	1.031,20	1.942,24								
539 (539)	65321000-5 50265817		2021/1322	4.330,68 2021/09/13	6.523,95	8.523,95	8.523,95	6.523,95 2021/08/12 2022/08/12	02	02	02	02	02	2021/10/15	4.330,68	5.826,72								
539 (539)	65321000-5 50265817		2021/1327	13.540,40 2021/09/13	12.491,76	12.491,76	12.491,76	13.540,40 2021/08/14 2022/08/14	02	02	02	02	02	2021/10/15	13.540,40	2.672,28								
539 (539)	45310000-5 50034880		2021/1343	21.532,67 2021/10/01	108.333,92	109.333,92	109.333,92	108.333,92 2021/09/30 2022/09/30	02	02	02	02	02	2021/11/11	21.532,67	46.331,67								
539 (539)	64510000-5 50034880		2021/1343	33.605,58 2021/10/01	109.333,92	109.333,92	109.333,92	33.605,58 2021/09/30 2022/09/30	02	02	02	02	02	2021/11/11	32.679,35	38,23								
539 (539)	70114000-5 50032531		2021/1350	174.000,00 2021/10/01	9.421,60	11.586,91	11.586,91	9.421,60 2021/09/30 2022/09/30	02	02	02	02	02	2021/09/25	11.586,91	101.506,00								
539 (539)	65321000-5 50265817		2021/1432	11.586,91 2021/10/24	9.421,60	11.586,91	11.586,91	9.421,60 2021/10/24 2022/10/24	02	02	02	02	02	2021/12/18	9.421,60	630,25								
539 (539)	47251000-5 50032994		2021/1511	5.697,51 2021/11/15	6.527,76	6.527,76	6.527,76	5.697,51 2021/11/14 2022/11/14	02	02	02	02	02	2021/11/17	5.697,51	324,27								
539 (539)	47251000-5 50032994		2021/1525	6.884,24 2021/11/15	6.544,00	6.544,24	6.544,24	6.884,24 2021/11/11 2022/11/11	02	02	02	02	02	2021/09/22	6.544,24	9.225,90								
539 (539)	71352000-5 50050426		2021/1624	9.225,00 2021/12/15	7.500,00	9.225,00	9.225,00	7.500,00 2021/09/30 2022/09/30	02	02	02	02	02	2021/09/22	9.225,00	15.313,50								
548 (548)	63122700-4 52336948		2021/1638	16.416,00 2021/12/15	16.416,00	16.416,00	16.416,00	16.416,00 2021/12/15 2022/12/15	02	02	02	02	02	2021/09/22	16.416,00	20.438,34								
549 (549)	69127000-4 53108390		2021/1638	58.352,15 2021/12/15	21.396,00	26.944,38	26.944,38	21.396,00 2021/12/15 2022/12/15	02	02	02	02	02	2021/09/22	21.396,00	6,39								
549 (549)	69127000-4 53108390		2021/1638	58.352,15 2021/12/15	21.396,00	26.944,38	26.944,38	21.396,00 2021/12/15 2022/12/15	02	02	02	02	02	2021/09/22	21.396,00	6,39								
549 (549)	69127000-4 53108390		2021/1638	58.352,15 2021/12/15	21.396,00	26.944,38	26.944,38	21.396,00 2021/12/15 2022/12/15	02	02	02	02	02	2021/09/22	21.396,00	6,39								
549 (549)	69127000-4 53108390		2021/1638	58.352,15 2021/12/15	21.396,00	26.944,38	26.944,38	21.396,00 2021/12/15 2022/12/15	02	02	02	02	02	2021/09/22	21.396,00	6,39								
549 (549)	69127000-4 53108390		2021/1638	58.352,15 2021/12/15	21.396,00	26.944,38	26.944,38	21.396,00 2021/12/15 2022/12/15	02	02	02	02	02	2021/09/22	21.396,00	6,39								
549 (549)	69127000-4 53108390		2021/1638	58.352,15 2021/12/15	21.396,00	26.944,38	26.944,38	21.396,00 2021/12/15 2022/12/15	02	02	02	02	02	2021/09/22	21.396,00	6,39								
549 (549)	69127000-4 53108390		2021/1638	58.352,15 2021/12/15	21.396,00	26.944,38	26.944,38	21.396,00 2021/12/15 2022/12/15	02	02	02	02	02	2021/09/22	21.396,00	6,39								
549 (549)	69127000-4 53108390		2021/1638	58.352,15 2021/12/15	21.396,00	26.944,38	26.944,38	21.396,00 2021/12/15 2022/12/15	02	02	02	02	02	2021/09/22	21.396,00	6,39								
549 (549)	69127000-4 53108390		2021/1638	58.352,15 2021/12/15	21.396,00	26.944,38	26.944,38	21.396,00 2021/12/15 2022/12/15	02	02	02	02	02	2021/09/22	21.396,00	6,39								
549 (549)	69127000-4 53108390		2021/1638	58.352,15 2021/12/15	21.396,00	26.944,38	26.944,38	21.396,00 2021/12/15 2022/12/15	02	02	02	02	02	2021/09/22	21.396,00	6,39								
549 (549)	69127000-4 53108390		2021/1638	58.352,15 2021/12/15</																				

Pagamentos previstos para anos futuros																					

MUNICÍPIO DE CORUMBÁ	CFT	NRE Reconhecido	Número de Depósitos	Valor do Compromisso	Data de celebração	Contrato			Visto do TC		Classificação Orçamentária		Data do pagamento	Pagamentos previstos até final do ano [N]	Pagamentos acumulados até [N-1]	Pagamentos previstos para anos futuros					
						Preço Base	Preço Contratual [7] (com IVA)	Data de conclusão (inicial)	Data de conclusão (final)	N.º do Ref.	Grupo de Fontes Financeiras	Subtítulo				Descrição	[N+1]	[N+2]	[N+3]	[N+4]	Anos seguintes
618 (618)	6520000-1-25040705		2022/1008	6.245,88	2022/07/15	6.245,88	6.245,88				RP	02	Aquisição de bens e serviços	2022/09/15	5.458,36	577,52					
619 (619)	7921200-3-30707192		2022/1003	17.550,00	2022/07/28	17.550,00	17.550,00				RP	02	Aquisição de bens e serviços	2022/09/28	945,95						
620 (620)	4523252-4-50010617		2022/1049	950,10	2022/07/13	950,10	950,10				RP	06	Aquisição de bens de capital	2022/09/28	3.194,40						
621 (621)	4523252-4-50204404		2022/1010	3.354,02	2022/07/13	3.354,02	3.354,02				RP	06	Aquisição de bens de capital	2022/09/28	1.114,07						
622 (622)	4523252-4-51394874		2022/1071	1.615,07	2022/07/13	1.615,07	1.615,07				RP	06	Aquisição de bens de capital	2022/09/28	1.073,24						
623 (623)	4523252-4-50131940		2022/1072	1.073,24	2022/07/13	1.073,24	1.073,24				RP	06	Aquisição de bens e serviços	2022/10/25	11.468,48						
624 (624)	98510000-4-50454943		2022/1076	21.584,48	2022/07/13	19.499,49	21.584,48				RP	06	Aquisição de bens de capital	2022/09/28	8.465,20						
625 (625)	4523252-4-50386664		2022/1078	8.465,20	2022/07/14	8.465,20	8.465,20				RP	06	Aquisição de bens de capital	2022/09/28	136,84						
626 (626)	4523252-4-50653801		2022/1109	223,43	2022/07/21	223,43	223,43				RP	06	Aquisição de bens de capital	2022/09/28	256,84						
627 (627)	4523252-4-50653801		2022/1109	223,43	2022/07/21	223,43	223,43				RP	06	Aquisição de bens e serviços	2022/10/28	2.459,00						
628 (628)	4523252-4-50386664		2022/1113	596,00	2022/07/25	596,00	596,00				RP	06	Aquisição de bens e serviços	2022/10/25	50.673,39						
629 (629)	4523252-4-50386664		2022/1113	5.170,68	2022/06/03	7.311,00	160.255,80				RP	02	Aquisição de bens e serviços	2022/09/28	9.305,12						
630 (630)	98510000-4-50386664		2022/1177	130.300,00	2022/06/03	130.300,00	160.255,80				RP	02	Aquisição de bens e serviços	2022/09/28	8.261,57						
631 (631)	98510000-4-50386664		2022/1178	9.305,12	2022/06/03	9.305,12	160.255,80				RP	02	Aquisição de bens e serviços	2022/09/28	1.472,12						
632 (632)	20211000-4-51555396		2022/1179	8.261,57	2022/06/12	8.261,57	160.255,80				RP	02	Aquisição de bens e serviços	2022/09/28	5.148,51						
633 (633)	64200000-4-50461941		2022/1178	48.679,60	2022/06/13	33.819,31	33.819,31				RP	06	Aquisição de bens e serviços	2022/10/28	2.157,05						
634 (634)	71200000-4-50618505		2022/1191	40.174,80	2022/06/17	44.504,60	47.174,80				RP	06	Aquisição de bens de capital	2022/09/28	4.400,81						
635 (635)	4523252-4-50653801		2022/1192	31.300,24	2022/06/17	29.528,53	31.300,24				RP	06	Aquisição de bens de capital	2022/09/28	52.432,15						
636 (636)	4523252-4-50386664		2022/1193	2.600,99	2022/06/17	2.600,99	2.600,99				RP	06	Aquisição de bens e serviços	2022/10/16	27.825,92						
637 (637)	4523252-4-50386664		2022/1210	25.940,21	2022/06/17	25.940,21	25.940,21				RP	06	Aquisição de bens e serviços	2022/09/28	31.736,42						
638 (638)	71200000-4-50386664		2022/1202	18.450,00	2022/06/17	18.450,00	22.140,00				RP	02	Aquisição de bens e serviços	2022/09/28	2.157,05						
639 (639)	71200000-4-50386664		2022/1203	31.300,24	2022/06/17	31.300,24	31.300,24				RP	06	Aquisição de bens e serviços	2022/09/28	4.400,81						
640 (640)	6520000-1-51555396		2022/1215	6.452,63	2022/06/17	16.511,94	17.301,70				RP	02	Aquisição de bens e serviços	2022/10/16	27.825,92						
641 (641)	71200000-4-50386664		2022/1225	12.000,44	2022/06/17	26.904,00	31.815,22				RP	02	Aquisição de bens e serviços	2022/10/25	5.515,22						
642 (642)	79200000-7-51330023		2022/1226	32.450,40	2022/06/17	32.450,40	48.153,50				RP	02	Aquisição de bens e serviços	2022/10/30	8.406,92						
643 (643)	71200000-4-50386664		2022/1243	40.590,00	2022/10/01	33.400,00	49.150,00				RP	02	Aquisição de bens e serviços	2022/11/01	3.477,70						
644 (644)	85210000-4-50386664		2022/1242	1.300,48	2022/06/12	4.893,12	4.893,12				RP	041.3	Famílias	2022/10/19	446,28						
645 (645)	85210000-4-50386664		2022/1245	400,00	2022/06/12	30.351,70	30.351,70				RP	02	Aquisição de bens e serviços	2022/10/19	704,60						
646 (646)	85210000-4-50386664		2022/1265	30.351,70	2022/06/12	30.351,70	30.351,70				RP	02	Aquisição de bens e serviços	2022/10/19	253,65						
647 (647)	4523252-4-50425567		2022/1266	9.455,31	2022/06/13	9.455,31	9.455,31				RP	06	Aquisição de bens de capital	2022/10/19	5.117,82						
648 (648)	4523252-4-50386664		2022/1286	14.753,46	2022/06/13	14.753,46	14.753,46				RP	06	Aquisição de bens de capital	2022/11/12	14.753,46						
649 (649)	4523252-4-50386664		2022/1287	2.755,56	2022/06/13	2.755,56	2.755,56				RP	06	Aquisição de bens de capital	2022/11/12	2.755,56						
650 (650)	4523252-4-50386664		2022/1288	2.755,56	2022/06/13	2.755,56	2.755,56				RP	06	Aquisição de bens de capital	2022/11/12	2.755,56						
651 (651)	4523252-4-50386664		2022/1304	22.427,91	2022/10/01	163.176,83	163.176,83				RP	06	Aquisição de bens e serviços	2022/10/31	15.497,94						
652 (652)	4523252-4-50386664		2022/1304	32.450,40	2022/10/01	163.176,83	163.176,83				RP	06	Aquisição de bens e serviços	2022/10/31	26.506,23						
653 (653)	4523252-4-50386664		2022/1311	14.383,62	2022/10/01	11.694,00	11.694,00				RP	06	Aquisição de bens e serviços	2022/11/20	14.383,62						
654 (654)	4523252-4-50386664		2022/1331	23.453,56	2022/10/01	23.453,56	23.453,56				RP	06	Aquisição de bens e serviços	2022/11/20	2.157,05						
655 (655)	98510000-4-50386664		2022/1395	1.069,11	2022/10/06	1.069,11	1.069,11				RP	06	Aquisição de bens e serviços	2022/11/20	35,99						
656 (656)	98510000-4-50386664		2022/1396	6.776,78	2022/10/06	6.776,78	6.776,78				RP	06	Aquisição de bens e serviços	2022/11/20	35,99						
657 (657)	98510000-4-50386664		2022/1400	1.734,44	2022/10/17	1.734,44	1.734,44				RP	06	Aquisição de bens e serviços	2022/11/20	2.157,05						
658 (658)	98510000-4-50386664		2022/1403	52.858,38	2022/10/18	45.858,38	52.858,38				RP	06	Aquisição de bens e serviços	2022/11/20	2.157,05						
659 (659)	98510000-4-50386664		2022/1413	18.589,35	2022/10/18	17.528,43	18.589,35				RP	06	Aquisição de bens e serviços	2022/11/20	52.858,38						
660 (660)	4523252-4-50386664		2022/1414	2.450,35	2022/10/18	9.600,35	9.600,35				RP	06	Aquisição de bens e serviços	2022/11/20	1.069,11						
661 (661)	98510000-4-50386664		2022/1418	1.734,44	2022/10/17	1.734,44	1.734,44				RP	06	Aquisição de bens e serviços	2022/11/20	35,99						
662 (662)	98510000-4-50386664		2022/1419	1.734,44	2022/10/17	1.734,44	1.734,44				RP	06	Aquisição de bens e serviços	2022/11/20	35,99						
663 (663)	71200000-4-50386664		2022/1426	18.589,35	2022/10/16	18.589,35	18.589,35				RP	06	Aquisição de bens e serviços	2022/11/20	2.157,05						
664 (664)	71200000-4-50386664		2022/1436	15.100,40	2022/11/07	15.100,40	15.100,40				RP	06	Aquisição de bens e serviços	2022/11/20	2.157,05						
665 (665)	4523252-4-50386664		2022/1443	24.497,70	2022/11/07	19.990,40	24.497,70				RP	06	Aquisição de bens e serviços	2022/11/20	5.710,99						
666 (666)	4523252-4-50386664		2022/1444	5.710,99	2022/11/03	5.710,99	5.710,99				RP	06	Aquisição de bens e serviços	2022/11/20	5.710,99						

NÚMERO DE CONTABIL	CNP	NIT Remetedor	Número de Compromisso	Valor do Compromisso	Data de cancelação	Contrato			"Mês do IC"			Classificação Orçamentária		Data do primeiro pagamento	Pagamentos previstos até final do ano (N)	Pagamentos acumulados até (N-1)	Pagamentos previstos para anos futuros						
						Preço Base	Preço Contratual (V)		Data de conclusão (inicial)	Data de conclusão (final)	N.º de reg.	Grupo de Fontes Finance.	Rubrica				Descrição	[N+1]	[N+2]	[N+3]	[N+4]	Anos seguintes	
							Com IVA	Sem IVA															
			[3]	[4]	[5]	[6]	[7.1]	[7.2]	[8]	[9]	[10]	[11]	[12]	[13]	[14]	[15]	[16]						[17]
669 (669)	4411301-9	50055555	20231471	4.715,32	2023/11/15	12.740,00	15.715,40	12.740,00	2023/12/15	2023/12/31			06	Aquisição de bens de capital	2023/01/02								
670 (670)	441000-9	50055555	20231482	9.154,74	2023/11/21	19.415,00	23.955,48	19.415,00	2023/12/31	2023/12/31			06	Aquisição de bens e serviços	2023/01/05								
671 (671)	7120000-9	51501115	20231483	15.434,00	2023/11/10	15.800,00	19.434,00	15.800,00	2023/01/05	2023/02/03			02	Aquisição de bens e serviços	2023/01/05								
672 (672)	450000-9	50055555	20231494	18.402,00	2023/11/15	11.900,00	13.200,00	11.900,00	2023/11/15	2023/12/13			06	Aquisição de bens de capital	2023/01/13								
673 (673)	7131000-9	50055555	20231504	3.224,15	2023/11/15	61.000,00	77.450,00	61.000,00	2023/11/15	2024/01/10	2024/01/10		02	Aquisição de bens e serviços	2023/01/16	2.214,90							
674 (674)	7351000-9	50055555	20231507	2.214,97	2023/11/15	10.800,00	13.244,00	10.800,00	2023/11/17	2023/11/17			02	Aquisição de bens e serviços	2023/01/17								
675 (675)	9435000-9	527947794	20231513	1.246,15	2023/11/19	4.934,17	4.934,17	4.934,17	2023/06/19	2023/06/19			02	Aquisição de bens e serviços	2023/01/17								
676 (676)	9435000-9	50055555	20231534	11.994,50	2023/11/24	9.754,00	11.994,50	9.754,00	2023/01/09	2023/01/09			02	Aquisição de bens e serviços	2023/12/28	11.994,50							
677 (677)	4511210-9	50055555	20231565	2.214,97	2023/11/28	2.085,59	2.214,97	2.085,59	2023/12/27	2023/12/27			06	Aquisição de bens de capital	2023/12/28	2.214,97							
678 (678)	9435000-9	51501115	20231586	6.451,50	2023/12/11	10.500,00	12.415,00	10.500,00	2023/05/27	2023/05/27			02	Aquisição de bens e serviços	2023/01/11								
679 (679)	5555000-9	50055555	20231586	5.694,00	2023/12/09	8.900,00	8.900,00	8.900,00	2023/12/09	2023/12/09			02	Aquisição de bens e serviços	2023/12/15	5.694,00							
680 (680)	9231210-9	50055555	20231602	5.154,00	2023/12/11	11.500,00	11.500,00	11.500,00	2023/05/27	2023/05/27			02	Aquisição de bens e serviços	2023/02/05								
681 (681)	4500000-9	50055555	20231603	644,19	2023/12/07	909,80	945,29	909,80	2023/01/06	2023/01/06			06	Aquisição de bens de capital	2023/12/28	644,19							
682 (682)	3755540-9	50055555	20231605	15.374,05	2023/12/15	12.460,20	15.374,05	12.460,20	2023/12/31	2023/12/31			06	Aquisição de bens de capital	2023/02/13								
683 (683)	4533220-9	50055555	20231611	284,12	2023/12/28	277,66	284,12	277,66	2023/12/31	2023/12/31			06	Aquisição de bens de capital	2023/02/26								
684 (684)	4533220-9	50055555	20231611	64,15	2023/12/29	60,56	64,15	60,56	2023/01/28	2023/01/28			06	Aquisição de bens de capital	2023/02/27								

Entidade	CMCP	ATIVO BRUTO			Data	2023/04/12
Ano Contabilístico	2022	(Filtro N.º Inv.			Pág.	1
Período	Janeiro	Dezembro	Modelo		Visualizar contas sem movimento \$	

Rubricas		Saldo Inicial	Reavaliação/ ajustamento	Aumentos	Alienações	Transferências e abates	Saldo Final
41	Investimentos financeiros	3.301.644,92					3.301.644,92
41.1	Investimentos em entidades controladas						
41.1.1	Participações de capital - método da equivalência patrimonial						
41.1.1.1	Valor do investimento excluindo o goodwill						
41.1.1.1.1	Associações de Municípios						
41.1.1.1.2	Serviços Municipalizados						
41.1.1.1.3	Empresas Locais						
41.1.1.1.4	Cooperativas e Fundações						
41.1.1.1.9	Outros						
41.1.1.2	Goodwill						
41.1.1.2.1	Associações de Municípios						
41.1.1.2.2	Serviços Municipalizados						
41.1.1.2.3	Empresas Locais						
41.1.1.2.4	Cooperativas e Fundações						
41.1.1.2.9	Outros						
41.1.2	Participações de capital - outros métodos						
41.1.2.1	Associações de Municípios						
41.1.2.2	Empresas Locais						
41.1.2.3	Cooperativas e Fundações						
41.1.2.4	Outros						
41.1.3	Empréstimos concedidos						
41.2	Investimentos em associadas	2.997.237,92					2.997.237,92
41.2.1	Participações de capital - método da equivalência patrimonial	2.997.237,92					2.997.237,92
41.2.1.1	Valor do investimento excluindo o goodwill	2.997.237,92					2.997.237,92
41.2.1.1.1	Associações de Municípios	2.467.252,67					2.467.252,67
41.2.1.1.1.1	AMVS	2.332.943,00					2.332.943,00
41.2.1.1.1.2	CIM-TS	134.309,67					134.309,67
41.2.1.1.2	Cooperativas e Fundações						
41.2.1.1.3	Participações Locais						
41.2.1.1.9	Outros	529.985,25					529.985,25
41.2.1.1.9.1	SIMDOURO, S.A	281.467,46					281.467,46
41.2.1.1.9.2	AGUAS DOURO PAIVA	55.420,00					55.420,00
41.2.1.1.9.3	CARNAGRI	44.540,99					44.540,99
41.2.1.1.9.4	TURISMO DO PORTO E NORTE DE PORTUGAL	141.175,84					141.175,84
41.2.1.1.9.5	ADRIIMAG	7.380,96					7.380,96
41.2.1.2	Goodwill						
41.2.1.2.1	Associações de Municípios						
41.2.1.2.2	Cooperativas e Fundações						
41.2.1.2.3	Participações Locais						
41.2.1.2.9	Outros						
41.2.2	Participações de capital - outros métodos						
41.2.2.1	Associações de Municípios						
41.2.2.2	Cooperativas e Fundações						
41.2.2.3	Participações Locais						
41.2.2.9	Outros						
41.2.3	Empréstimos concedidos						
41.3	Investimentos em empreendimentos conjuntos						
41.3.1	Participações de capital - método da equivalência patrimonial						
41.3.1.1	Valor do investimento excluindo o goodwill						
41.3.1.2	Goodwill						
41.3.2	Participações de capital - outros métodos						
41.3.3	Empréstimos concedidos						
41.4	Investimentos noutras entidades	304.407,00					304.407,00
41.4.1	Participações de capital	304.407,00					304.407,00
41.4.1.1	FAM - Fundo de Apoio Municipal	304.407,00					304.407,00
41.4.1.2	Participações Locais						
41.4.1.9	Outras participações de capital						
41.4.2	Empréstimos concedidos						
41.5	Outros investimentos financeiros						
41.5.1	Detidos até à maturidade						
41.5.1.1	Titulos da dívida pública a médio e longo prazo						
41.5.1.2	Pundos						
41.5.1.9	Outros títulos a médio e longo prazo						
41.5.9	Outros investimentos financeiros						
41.5.9.1	Artigos e objetos de valor						
41.5.9.2	Depósitos a prazo						
41.5.9.9	Outros						
A transportar		3.301.644,92					3.301.644,92

Rubricas		Saldo Inicial	Reavaliação/ ajustamento	Aumentos	Alienações	Transferências e abates	Saldo Final
Transporte							
42	Propriedades de investimento						
42.0	Bens de domínio público						
42.0.1	Terrenos e recursos naturais						
42.0.1.1	Terrenos incluídos em planos de urbanização com capacidade construtiva						
42.0.1.2	Terrenos não incluídos em planos de urbanização solo rural						
42.0.1.3	Outros terrenos situados dentro do perímetro urbano						
42.0.1.4	Recursos naturais						
42.0.1.9	Outros terrenos e outros recursos naturais						
42.0.2	Edifícios e outras construções						
42.0.2.1	Habitacões e edificações para serviços						
42.0.2.2	Edificações para fins industriais						
42.0.2.3	Edifícios e construções com finalidade sociocultural						
42.0.2.4	Parques de estacionamento						
42.0.2.5	Piscinas e complexos desportivos						
42.0.2.9	Outros						
42.0.9	Outros						
42.1	Terrenos e recursos naturais						
42.1.1	Terrenos incluídos em planos de urbanização com capacidade construtiva						
42.1.2	Terrenos não incluídos em planos de urbanização solo rural						
42.1.3	Outros terrenos situados dentro do perímetro urbano						
42.1.4	Recursos naturais						
42.1.9	Outros terrenos e outros recursos naturais						
42.2	Edifícios e outras construções						
42.2.1	Habitacões e edificações para serviços						
42.2.2	Edificações para fins industriais						
42.2.3	Edifícios e construções com finalidade sociocultural						
42.2.4	Parques de estacionamento						
42.2.5	Piscinas e complexos desportivos						
42.2.9	Outros						
42.6	Outras propriedades de investimento						
43	Ativos fixos tangíveis	46.996.876,46		4.853.071,74	9.591,89		51.840.356,31
43.0	Bens de domínio público, património histórico, artístico e cultural	25.170.149,22		4.123.991,89			29.294.141,11
43.0.1	Terrenos e recursos naturais	1.183.626,19					1.183.626,19
43.0.1.1	Terrenos incluídos em planos de urbanização com capacidade construtiva	51.952,54					51.952,54
43.0.1.2	Terrenos não incluídos em plano de urbanização - solo rural	107.416,08					107.416,08
43.0.1.3	Outros terrenos situados dentro do perímetro urbano	1.024.257,57					1.024.257,57
43.0.1.4	Recursos naturais						
43.0.1.8	Terrenos militares						
43.0.1.9	Outros terrenos e outros recursos naturais						
43.0.2	Edifícios e outras construções	3.041.417,74					3.041.417,74
43.0.2.1	Habitacões e edificações para serviços						
43.0.2.2	Edifícios para fins industriais						
43.0.2.3	Edifícios e construções com finalidade sociocultural						
43.0.2.4	Parques de estacionamento						
43.0.2.5	Piscinas e complexos desportivos						
43.0.2.6	Cemitérios	237.827,76					237.827,76
43.0.2.7	Barragens						
43.0.2.8	Edifícios e outras construções militares						
43.0.2.9	Outros	2.803.589,98					2.803.589,98
43.0.3	Infraestruturas	20.729.230,44		4.123.991,89			24.853.222,33
43.0.3.1	Rodoviárias	20.260.936,33		2.615.829,93			22.876.766,26
43.0.3.2	Ferrovárias						
43.0.3.3	Portuárias						
43.0.3.4	Aeroportuárias						
A transportar		27.787.625,18		2.615.829,93			30.403.455,11

Entidade	CMCP	ATIVO BRUTO			Data	2023/04/12
Ano Contabilístico	2022 (Filtro N.º Inv.)				Pág.	3
Período	Janeiro	Dezembro	Modelo		Visualizar contas sem movimento S	

Rubricas	Saldo Inicial	Reavaliação/ ajustamento	Aumentos	Alienações	Transferências e abates	Saldo Final
Transporte	27.787.625,18		2.615.829,93			30.403.455,11
43.0.3.5	Sistemas de esgotos	24.400,52				24.400,52
43.0.3.6	Sistemas de abastecimento de água	204.986,09				204.986,09
43.0.3.7	Redes de comunicações					
43.0.3.8	Infraestruturas militares					
43.0.3.9	Outras infraestruturas	238.907,50	1.508.161,96			1.747.069,46
43.0.4	Património histórico, artístico e cultural	215.874,85				215.874,85
43.0.4.1	Espaços arqueológicos					
43.0.4.2	Obras de arte, coleções e antiguidades	215.547,33				215.547,33
43.0.4.3	Livros, arquivos e outras publicações de bibliotecas					
43.0.4.4	Mobiliário e tapeçarias					
43.0.4.5	Joalharia e artigos religiosos					
43.0.4.9	Outros	327,52				327,52
43.0.5	Equipamento militar, de segurança e defesa					
43.0.9	Outros bens de domínio público					
43.1	Terrenos e recursos naturais	4.519.752,42	306.221,74			4.825.974,16
43.1.1	Terrenos incluídos em planos de urbanização com capacidade construtiva	2.617.291,97	306.221,74			2.923.513,71
43.1.2	Terrenos não incluídos em planos de urbanização - solo rural	1.119.258,19				1.119.258,19
43.1.3	Outros terrenos situados dentro do perímetro urbano	577.435,64				577.435,64
43.1.4	Recursos naturais	201.966,62				201.966,62
43.1.9	Outros terrenos e outros recursos naturais	3.800,00				3.800,00
43.2	Edifícios e outras construções	14.082.111,36	24.247,00	9.591,89		14.096.766,47
43.2.1	Habitacões e edificações para serviços	8.998.796,28	24.247,00	9.591,89		9.013.451,39
43.2.2	Edificações para fins industriais					
43.2.3	Edifícios e construções com finalidade sociocultural	3.694.573,70				3.694.573,70
43.2.4	Parques de estacionamento					
43.2.5	Piscinas e complexos desportivos	1.293.624,71				1.293.624,71
43.2.9	Outros	95.116,67				95.116,67
43.2.9.1	Viadutos, arruamentos e obras complementares					
43.2.9.2	Iluminação pública	5.061,45				5.061,45
43.2.9.3	Parques e jardins					
43.2.9.4	Captação, tratamento e distribuição de água					
43.2.9.5	Viação Rural					
43.2.9.6	Cemitérios					
43.2.9.7	Outras					
43.2.9.8	!!! NECESSITA DE ESPECIFICAÇÃO					
43.2.9.9	Outras	90.055,22				90.055,22
43.3	Equipamento básico	527.031,56	13.332,83			540.364,39
43.3.1	Equipamento informático e de telecomunicações	54.009,27	4.116,83			58.126,10
43.3.2	Equipamento para investigação e formação, de medida e de utilização técnica especial	29.881,16				29.881,16
43.3.3	Equipamento e material específico dos serviços de saúde					
43.3.4	Equipamento e material recreativo, desportivo, de educação e de cultura	197.749,91				197.749,91
43.3.5	Equipamento e material para serviços de alimentação, roupa e lavanderia	17.096,21	1.098,00			18.194,21
43.3.6	Equipamento para agricultura, pesca e jardinagem	10.119,95				10.119,95
43.3.7	Equipamento e material de apoio à produção	206.583,49	8.118,00			214.701,49
43.3.8	Equipamento militar, de segurança e defesa	4.059,71				4.059,71
43.3.9	Outro equipamento básico	7.531,86				7.531,86
43.4	Equipamento de transporte	1.283.028,34	376.811,48			1.659.839,82
43.4.1	Transportes ferroviários					
43.4.2	Transportes rodoviários	1.283.028,34	376.811,48			1.659.839,82
43.4.3	Transportes marítimos e fluviais					
43.4.4	Transportes aéreos					
43.4.8	Viaturas militares					
43.4.9	Outros					
43.5	Equipamento administrativo	975.741,88	2.870,30			978.612,18
A transportar	48.883.717,82		4.844.604,94	9.591,89		53.718.730,87

Rubricas		Saldo Inicial	Reavaliação/ ajustamento	Aumentos	Alienações	Transferências e abates	Saldo Final
Transporte		48.883.717,82		4.844.604,94	9.591,89		53.718.730,87
43.5.1	Equipamento informático e de telecomunicações	427.034,51		1.534,71			428.569,22
43.5.2	Equipamento de escritório e de reprografia	24.334,42		10,42			24.344,84
43.5.3	Mobiliário de escritório e de arquivo	495.947,85		1.113,86			497.061,71
43.5.9	Outros	28.425,10		211,31			28.636,41
43.6	Equipamentos biológicos						
43.6.1	Animais de trabalho						
43.6.2	Animais de atividades desportivas						
43.6.3	Plantas						
43.6.9	Outros equipamentos biológicos						
43.7	Outros ativos fixos tangíveis	439.061,68		5.596,50			444.658,18
43.7.1	Equipamento de oficina e reparações	1.317,38		5.596,50			6.913,88
43.7.2	Equipamento de decoração e conforto, de utilização comum	167.465,88					167.465,88
43.7.3	Equipamento individual para fins especiais						
43.7.4	Equipamento para acondicionamento de embalagens						
43.7.9	Outros	270.278,42					270.278,42
43.7.9.1	Taras e vasilhame	14.120,40					14.120,40
43.7.9.2	Ferramentas e utensílios	128.077,46					128.077,46
43.7.9.9	Outras	128.080,56					128.080,56
44	Ativos intangíveis	374.204,21		10.031,88			384.236,09
44.0	Ativos intangíveis de domínio público, património histórico, artístico e cultural						
44.1	Goodwill						
44.2	Projetos de desenvolvimento	32.647,15					32.647,15
44.3	Programas de computador e sistemas de informação	341.557,06		10.031,88			351.588,94
44.4	Propriedade industrial e intelectual						
44.6	Outros ativos intangíveis						
45	Investimentos em curso	5.561.481,39		2.142.112,87		4.090.989,54	3.612.604,72
45.1	Investimentos financeiros em curso						
45.1.1	Participações financeiras						
45.1.2	Outros ativos financeiros						
45.2	Propriedades de investimento em curso						
45.3	Ativos fixos tangíveis em curso	5.561.481,39		2.142.112,87		4.090.989,54	3.612.604,72
45.3.1	ATIVOS FIXOS TANGÍVEIS EM CURSO	5.516.042,58		2.138.932,87		4.045.550,73	3.609.424,72
45.3.1.1	Habitação	20.000,00					20.000,00
45.3.1.2	Instalação de serviços	26.932,12		158.754,86		18.549,85	167.137,13
45.3.1.3	Instalações desportivas e recreativas	8.822,72		236,84			9.059,56
45.3.1.4	Mercados e instalações de fiscalização sanitarias						
45.3.1.5	Creches	3.383,25					3.383,25
45.3.1.6	Escolas	78.052,39		475.022,23		6.894,24	546.180,38
45.3.1.7	Esgotos	104.263,86		31.736,62		104.263,86	31.736,62
45.3.1.8	Captação e distribuição de água	282.822,08					282.822,08
45.3.1.9	Outros	4.991.766,16		1.473.182,32		3.915.842,78	2.549.105,70
45.3.1.9.1	Viação rural	3.731.834,08		1.264.810,69		3.727.417,91	1.269.226,86
45.3.1.9.9	Outros	1.259.932,08		208.371,63		188.424,87	1.279.878,84
45.3.2	Bens dominio publico	45.438,81		3.180,00		45.438,81	3.180,00
45.4	Ativos intangíveis em curso						
45.5	Adiantamentos por conta de investimentos						
45.5.1	Investimentos financeiros						
45.5.1.1	Participações financeiras						
45.5.1.2	Outros ativos financeiros						
45.5.2	Propriedades de investimento						
45.5.3	Ativos fixos tangíveis						
45.5.4	Ativos intangíveis						
45.9	Perdas por imparidade acumuladas						
45.9.1	Investimentos financeiros em curso						
45.9.1.1	Participações financeiras						
45.9.1.2	Outros ativos financeiros						
45.9.2	Propriedades de investimento em curso						
45.9.3	Ativos fixos tangíveis em curso						
45.9.4	Ativos intangíveis em curso						
45.9.5	Adiantamentos por conta de investimentos						
45.9.5.1	Investimentos financeiros						
45.9.5.1.1	Participações financeiras						
45.9.5.1.2	Outros ativos financeiros						
45.9.5.2	Propriedades de investimento						
45.9.5.3	Ativos fixos tangíveis						
45.9.5.4	Ativos intangíveis						
A transportar		56.234.206,98		7.005.216,49	9.591,89	4.090.989,54	59.138.842,04

Rubricas		Saldo Inicial	Reavaliação/ ajustamento	Aumentos	Alienações	Transferências e abates	Saldo Final
Transporte							
46	Ativos não correntes detidos para venda						
46.1	Ativos fixos tangíveis						
46.8	Outros						
46.9	Perdas por imparidade acumuladas						
46.9.1	Ativos fixos tangíveis						
46.9.8	Outros						
Total		56.234.206,98		7.005.216,49	9.591,89	4.090.989,54	59.138.842,04

Rubricas	Saldo Inicial	Reforço	Regularizações	Saldo Final
41.8				
41.8.1				
41.8.1.1				
41.8.1.2				
41.8.1.3				
41.8.1.4				
41.8.1.9				
41.8.2				
41.8.2.1				
41.8.2.2				
41.8.2.3				
41.8.2.9				
41.8.3				
41.9				
41.9.1				
41.9.1.1				
41.9.1.1.1				
41.9.1.1.1.1				
41.9.1.1.1.2				
41.9.1.1.2				
41.9.1.2				
41.9.1.2.1				
41.9.1.2.1.1				
41.9.1.2.1.2				
41.9.1.2.2				
41.9.1.3				
41.9.1.3.1				
41.9.1.3.1.1				
41.9.1.3.1.2				
41.9.1.3.2				
41.9.1.4				
41.9.2				
41.9.2.1				
41.9.2.2				
41.9.2.3				
41.9.2.4				
41.9.3				
42.8				
42.8.1				
42.8.1.1				
42.8.1.1.1				
42.8.1.1.2				
42.8.1.1.3				
42.8.1.1.4				
42.8.1.1.9				
42.8.1.2				
42.8.1.2.1				
42.8.1.2.2				
42.8.1.2.3				
42.8.1.2.4				
42.8.1.2.5				
42.8.1.2.9				
42.8.1.9				
42.8.2				
42.8.2.1				
42.8.2.2				
42.8.2.3				
42.8.2.4				
42.8.2.9				
42.8.3				
42.8.3.1				
42.8.3.2				
42.8.3.3				
42.8.3.4				
42.8.3.5				
42.8.3.9				
42.8.4				
42.9				
42.9.1				
42.9.2				
42.9.3				
42.9.4				
43.8	20.433.748,72	1.770.927,41	5.495,31	22.199.180,82
43.8.0	11.776.002,61	1.340.763,87		13.116.766,48
43.8.0				
A transportar				

Entidade	CMCP	AMORTIZAÇÕES			Data	2023/04/12
Ano Contabilístico	2022 (Filtro N.º Inv.)			Pág.	2
Período	Janeiro	Dezembro	Modelo		Visualizar contas sem movimento S	

Rubricas		Saldo Inicial	Reforço	Regularizações	Saldo Final
Transporte					
43.8.0.1	Terrenos e recursos naturais				
43.8.0.1.1	Terrenos incluídos em planos de urbanização com capacidade construtiva				
43.8.0.1.2	Terrenos não incluídos em planos de urbanização solo rural				
43.8.0.1.3	Outros terrenos situados dentro do perímetro urbano				
43.8.0.1.4	Recursos naturais				
43.8.0.1.8	Terrenos militares				
43.8.0.1.9	Outros terrenos e outros recursos naturais				
43.8.0.2	Edifícios e outras construções	1.740.900,25	163.207,81		1.904.108,06
43.8.0.2.1	Habitacões e edificações para serviços				
43.8.0.2.2	Edifícios para fins industriais				
43.8.0.2.3	Edifícios e construções com finalidade sociocultural				
43.8.0.2.4	Parques de estacionamento				
43.8.0.2.5	Piscinas e complexos desportivos				
43.8.0.2.6	Cemitérios	64.813,85	5.832,25		70.646,10
43.8.0.2.7	Barragens				
43.8.0.2.8	Edifícios e outras construções militares				
43.8.0.2.9	Outros	1.676.086,40	157.375,56		1.833.461,96
43.8.0.3	Infraestruturas	10.032.674,36	1.177.556,06		11.210.230,42
43.8.0.3.1	Rodoviárias	9.831.322,49	1.031.304,12		10.862.626,61
43.8.0.3.2	Ferrovíarias				
43.8.0.3.3	Portuárias				
43.8.0.3.4	Aeroportuárias				
43.8.0.3.5	Sistemas de esgotos	3.664,93	1.219,92		4.884,85
43.8.0.3.6	Sistemas de abastecimento de água	131.675,36	16.450,54		148.125,90
43.8.0.3.7	Redes de comunicações				
43.8.0.3.8	Infraestruturas militares				
43.8.0.3.9	Outras infraestruturas	66.011,58	128.581,48		194.593,06
43.8.0.4	Património histórico, artístico e cultural	2.428,00			2.428,00
43.8.0.4.1	Espaços arqueológicos				
43.8.0.4.2	Obras de arte, coleções e antiguidades	2.400,00			2.400,00
43.8.0.4.3	Livros, arquivos e outras publicações de bibliotecas				
43.8.0.4.4	Mobiliário e tapeçarias				
43.8.0.4.5	Joalharia e artigos religiosos				
43.8.0.4.9	Outros	28,00			28,00
43.8.0.5	Equipamento militar, de segurança e defesa				
43.8.0.9	Outros bens de domínio público				
43.8.1	Terrenos e recursos naturais				
43.8.1.1	Terrenos incluídos em planos de urbanização com capacidade construtiva				
43.8.1.2	Terrenos não incluídos em planos de urbanização solo rural				
43.8.1.3	Outros terrenos situados dentro do perímetro urbano				
43.8.1.4	Recursos naturais				
43.8.1.9	Outros terrenos e outros recursos naturais				
43.8.2	Edifícios e outras construções	5.963.895,39	279.848,17	5.495,31	6.238.248,25
43.8.2.1	Habitacões e edificações para serviços	5.160.994,05	238.665,77	5.495,31	5.394.164,51
43.8.2.2	Edificações para fins industriais				
43.8.2.3	Edifícios e construções com finalidade sociocultural	67.369,86	5.261,24		72.631,10
43.8.2.4	Parques de estacionamento				
43.8.2.5	Piscinas e complexos desportivos	546.985,07	27.026,76		574.011,83
43.8.2.9	Outros	188.546,41	8.894,40		197.440,81
43.8.3	Equipamento básico	351.384,40	26.560,29		377.944,69
43.8.3.1	Equipamento informático e de telecomunicações	40.412,07	8.760,73		49.172,80
43.8.3.2	Equipamento para investigação e formação, de medida e de utilização técnica especial	23.575,38	2.876,18		26.451,56
43.8.3.3	Equipamento e material específico dos serviços de saúde				
43.8.3.4	Equipamento e material recreativo, desportivo, de educação e de cultura	94.024,92	4.905,79		98.930,71
43.8.3.5	Equipamento e material para serviços de alimentação, rouparia e lavandaria	17.096,21	91,50		17.187,71
43.8.3.6	Equipamento para agricultura, pesca e jardinagem	6.852,66	754,33		7.606,99
43.8.3.7	Equipamento e material de apoio à produção	159.021,14	9.131,07		168.152,21
43.8.3.8	Equipamento militar, de segurança e defesa	4.048,04	11,67		4.059,71
43.8.3.9	Outro equipamento básico	6.353,98	29,02		6.383,00
43.8.4	Equipamento de transporte	1.084.683,60	84.003,69		1.168.687,29
43.8.4.1	Transportes ferroviários				
43.8.4.2	Transportes rodoviários	1.084.683,60	84.003,69		1.168.687,29
43.8.4.3	Transportes marítimos e fluviais				
43.8.4.4	Transportes aéreos				
43.8.4.8	Viaturas militares				
43.8.4.9	Outros				
43.8.5	Equipamento administrativo	939.731,49	13.312,79		953.044,28
43.8.5.1	Equipamento informático e de telecomunicações	415.580,95	7.727,84		423.308,79
43.8.5.2	Equipamento de escritório e de reprografia	24.334,42	7,83		24.342,25
43.8.5.3	Mobiliário de escritório e de arquivo	493.097,36	2.368,17		495.465,53
43.8.5.9	Outros	6.718,76	3.208,95		9.927,71
43.8.6	Equipamentos biológicos				
43.8.6.1	Animais de trabalho				
A transportar		20.115.697,49	1.744.488,81	5.495,31	21.854.690,99

Rubricas		Saldo Inicial	Reforço	Regularizações	Saldo Final
Transporte		20.115.697,49	1.744.488,81	5.495,31	21.854.690,99
43.8.6.2	Animais de atividades desportivas				
43.8.6.3	Plantas				
43.8.6.9	Outros equipamentos biológicos				
43.8.7	Outros ativos fixos tangíveis	318.051,23	26.438,60		344.489,83
43.8.7.1	Equipamento de oficina e reparações	50.372,95	13.107,27		63.480,22
43.8.7.2	Equipamento de decoração e conforto, de utilização comum	137.875,62	6.069,99		143.945,61
43.8.7.3	Equipamento individual para fins especiais	569,91	284,94		854,85
43.8.7.4	Equipamento para acondicionamento de embalagens				
43.8.7.9	Outros	129.232,75	6.976,40		136.209,15
43.9	Perdas por imparidade acumuladas				
43.9.0	Bens de domínio público, património histórico, artístico e cultural				
43.9.1	Terrenos e recursos naturais				
43.9.2	Edifícios e outras construções				
43.9.3	Equipamento básico				
43.9.4	Equipamento de transporte				
43.9.5	Equipamento administrativo				
43.9.6	Equipamentos biológicos				
43.9.7	Outros ativos fixos tangíveis				
44.8	Amortizações acumuladas	341.997,13	29.604,72		371.601,85
44.8.0	Ativos intangíveis de domínio público, património histórico, artístico e cultural				
44.8.1	Goodwill				
44.8.2	Projetos de desenvolvimento	32.647,15			32.647,15
44.8.3	Programas de computador e sistemas de informação	309.349,98	29.604,72		338.954,70
44.8.4	Propriedade industrial e intelectual				
44.8.6	Outros ativos intangíveis				
44.9	Perdas por imparidade acumuladas				
44.9.0	Ativos intangíveis de domínio público, património histórico, artístico e cultural				
44.9.1	Goodwill				
44.9.2	Projetos de desenvolvimento				
44.9.3	Programas de computador e sistemas de informação				
44.9.4	Propriedade industrial e intelectual				
44.9.6	Outros ativos intangíveis				
Total		20.775.745,85	1.800.532,13	5.495,31	22.570.782,67

Período : 2022/01/01 2022/12/31 Visualizar Contas s/ Mov. ? S (Periodicidade Trimestral / Período Trimestral Após Açu

Euros

ATIVOS FIXOS TANGÍVEIS	Quantia escriturada inicial	Variações no período								Quantia escriturada final
		Adições	Transferências internas à entidade	Revalorizações	Reversões de perdas por imparidade	Perdas por imparidade	Depreciações do período	Diferenças cambiais	Diminuições	
Bens de domínio público, património histórico, artístico e cultural	13.394.146,61	357.739,87	3.766.252,02				-1.340.763,87			16.177.374,63
Terrenos e recursos naturais	1.183.626,19									1.183.626,19
Edifícios e outras construções	1.300.517,49						-163.207,81			1.137.309,68
Infraestruturas	10.696.556,08	357.739,87	3.766.252,02				-1.177.556,06			13.642.991,91
Património histórico, artístico e cultural	213.446,85									213.446,85
Outros										
Bens de domínio público em curso										
Ativos fixos em concessão										
Terrenos e recursos naturais										
Edifícios e outras construções										
Infraestruturas										
Património histórico, artístico e cultural										
Ativos fixos em concessão em curso										
Outros ativos fixos tangíveis	18.730.462,52	2.871.192,72	-4.057.830,25				-430.163,54		-37.255,87	17.076.405,58
Terrenos e recursos naturais	4.519.752,42	306.221,74								4.825.974,16
Edifícios e outras construções	8.118.215,97	24.247,00					-279.848,17		-4.096,58	7.858.518,22
Equipamento básico	175.647,16	13.332,83					-26.560,29			162.419,70
Equipamento de transporte	198.344,74	376.811,48					-84.003,69			491.152,53
Equipamento administrativo	36.010,39	2.870,30					-13.312,79			25.567,90
Equipamentos biológicos										
Outros	121.810,45	5.596,50					-26.438,60			100.168,35
Ativos fixos tangíveis em curso	5.561.481,39	2.142.112,87	-4.057.830,25						-33.159,29	3.612.604,72
Total :	32.124.609,13	3.228.932,59	-291.578,23				-1.770.927,41		-37.255,87	33.253.780,21

Período : 2022/01/01 2022/12/31

(Periodicidade Trimestral / Período Trimestral Após Aju

Visualizar Contas s/ Mov. ? S Euros

RUBRICA	Designação	Quantia escriturada inicial	Variações							Quantia escriturada final
			Adições	Transferências Inter. Entid.	Revalorizações	Revers. perdas por Imparidades	Perdas por Imparidade	Amortizações por período	Diferenças cambiais	
AI1	Ativos Intangíveis	32.207,08	10.031,88					-29.604,72		12.634,24
AI2	Ativos intangíveis de domínio público, património histórico, artístico e cultural									
AI3	Goodwill									
AI4	Projetos de desenvolvimento									
AI5	Programas de computador e sistemas de informação	32.207,08	10.031,88					-29.604,72		12.634,24
AI6	Propriedade industrial e intelectual									
AI7	Outros									
AI7	Ativos intangíveis em curso									
Total :		32.207,08	10.031,88					-29.604,72		12.634,24

MUNICÍPIO DE CASTELO DE PAIVA		Ano 2022
(QUADRO 10.2) - INVENTÁRIOS - MOVIMENTOS DO PERÍODO 2022/01/01 A 2022/12/31		Data Pág. 1

Rubricas	Quantia Escriturada Inicial	MOVIMENTOS NO PERÍODO							Quantia Esc. Final
		Compras líquidas	Consumos/Gastos	Var. Inv. produção	Perdas Imparidade	Reversões P.Impar.	Out. reduções Inv.	Out. aumentos Inv.	
Mercadorias									
Matérias-primas, subsidiárias e de consumo	201.683,81	361.515,30	356.752,20						206.446,91
Produtos acabados e intermediários									
Subprodutos, desperdícios, resíduos e rejeitos									
Produtos e trabalhos em curso									
TOTALS :	201.683,81	361.515,30	356.752,20						206.446,91

ENTIDADE	RESUMO DIÁRIO DE TESOUREARIA N°. 249	DATA	ANO	PÁGINA
		2022/12/29	2022	1

CMCP

Data : 2022/12/29 (desconsideração dos depósitos a prazo)

CONTA	CX/BC	DESIGNAÇÃO	ANTERIOR		DO DIA		ACUMULADO		SALDO	
			DÉBITO	CRÉDITO	DÉBITO	CRÉDITO	DÉBITO	CRÉDITO	DEVIDOR	CREDORE
11		Caixa	14.647.086,92	14.646.229,02	5.913,85	5.428,04	14.653.000,77	14.651.657,06	1.343,71	
11.1		Caixa A	14.647.086,92	14.646.229,02	5.913,85	5.428,04	14.653.000,77	14.651.657,06	1.343,71	
12		1 - Cx	14.647.086,92	14.646.229,02	5.913,85	5.428,04	14.653.000,77	14.651.657,06	1.343,71	
12.2		Depósitos à ordem	21.885.143,15	18.602.479,80	241.579,24	182.803,71	22.126.722,39	18.785.283,51	3.341.438,88	
12.2.1		Depósitos bancários	21.885.143,15	18.602.479,80	241.579,24	182.803,71	22.126.722,39	18.785.283,51	3.341.438,88	
		Caixa Geral de Depósitos	7.313.700,05	6.436.473,36	215.072,69	179.292,31	7.528.772,74	6.615.765,67	913.007,07	
	0035/00000807830	C.G.D.	6.095.288,26	5.911.736,27	189.662,42	179.292,31	6.284.950,68	6.091.028,58	193.922,10	
	0035/00003252130	C.G.D.	1.068,40				1.068,40		1.068,40	
	0035/00003618730	C.G.D.	671.785,81	44.280,55	1.659,85		673.445,66	44.280,55	629.165,11	
	0035/00026764230	C.G.D.	545.557,58	480.456,54	23.750,42		569.308,00	480.456,54	88.851,46	
12.2.2		Caixa de Crédito Agrícola e Mútuo	10.387.118,70	8.286.007,60	22.038,49	3.511,43	10.409.157,19	8.289.519,00	2.119.638,19	
	0045/40069051645	CCA	264.418,07	190.439,77		3.511,40	264.418,07	193.951,17	70.466,90	
	0045/40227220714	CCA	25.028,19				25.028,19		25.028,19	
	0045/40272390685	CCA	10.097.672,44	8.095.567,83	22.038,49		10.119.710,93	8.095.567,83	2.024.143,10	
12.2.3		Millennium BCP	342.650,99	287.275,53	4.468,06		347.119,05	287.275,53	59.843,52	
	0033/00086022608	MILLENNIUM	6.598,69	290,62			6.598,69	290,62	6.308,07	
	0033/00158681428	MILLENNIUM	336.052,30	286.984,91	4.468,06		340.520,36	286.984,91	53.535,45	
12.2.4		Novo Banco	19.930,20	14.082,29			19.930,20	14.082,29	5.847,91	
	0007/00000010007	NOVO BANCO	19.930,20	14.082,29			19.930,20	14.082,29	5.847,91	
12.2.5		Banco Português de Investimento	3.821.743,21	3.578.641,02			3.821.743,21	3.578.641,02	243.102,19	
	0010/48886298001	BPI	3.817.219,27	3.578.641,02			3.817.219,27	3.578.641,02	238.578,25	
	0010/48886298002	BPI	4.523,94				4.523,94		4.523,94	
TOTAL DE DISPONIBILIDADES			36.532.230,07	33.248.708,82	247.493,09	188.231,75	36.779.723,16	33.436.940,57	3.342.782,59	
SALDO GERÊNCIA			17.725.025,60	14.441.504,35	238.700,34	179.439,06	17.963.725,94	14.620.943,35	3.342.782,59	
DOTAÇÕES ORÇAMENTAIS			16.977.254,55	14.375.114,38	234.925,96	179.387,07	17.212.180,51	14.554.501,45	2.657.679,06	
DOTAÇÕES NÃO ORÇAMENTAIS			747.771,05	66.389,97	3.774,38	51,93	751.545,43	66.441,90	685.103,53	

TESOUREIRO

FUNCIONÁRIO


ÓRGÃO EXECUTIVO

SINTESE DAS RECONCILIAÇÕES BANCÁRIAS	2022
---	-------------

Designação da Entidade	Câmara Municipal de Castelo de Paiva
-------------------------------	--------------------------------------

Instituição Bancária		Saldo em 31/12/2021 a)	Saldo Contabilístico b)	Observações c)
Banco	Nº. de conta			
CGD	807830	390 190,35	193 922,10	1)
CGD	3252130	1 068,40	1 068,40	1)
CGD	3618730	627 257,82	629 165,11	1)
CGD	26764230	89 723,43	88 851,46	2)
C.C.A.	40069051645	70 465,70	70 466,90	1)
C.C.A.	40227220714	25 028,19	25 028,19	
C.C.A.	40272390685	2 017 505,39	2 024 143,10	1)
B.C.P.	86022608	6 218,13	6 308,07	1)
B.C.P.	158681428	44 491,17	53 535,45	2)
BES	10007	6 600,78	5 847,91	1)
BPI	48886298001	238 379,54	238 578,25	1)
BPI	48886298002	4 523,94	4 523,94	1)
Total ...			3 341 438,88	

O Dirigente responsável pela área Administrativa e/ou Financeira.

Assinatura, 

O Membro do executivo responsável pela área/pelouro financeiro.

Assinatura, _____

Na coluna a) indicar o valor do saldo constante do extracto bancário à data de 31/12/2022

Na coluna b) a importância constante do Resumo Diário de Tesouraria.

Na coluna c) indicar para cada conta, consoante a situação, um dos seguintes códigos.

- (1) Reconciliação efectuada e justificadas as divergências;
- (2) Reconciliação efectuada mas não justificada a divergência de 2.088,46 na conta 26764230 e 927,27 na conta 1586811428.
- (3) Reconciliação não efectuada.

Anexo IV da Resolução nº. 4/2001 - 2ª. Secção do Tribunal de Contas, publicada no D. R. , II série nº. 191, de 18 de Agosto de 2001.

Este documento que constitui o anexo IV das presentes instruções, destina-se a sintetizar as reconciliações bancárias das diversas contas de que a entidade for titular, devendo ser enviado em singelo sem prejuízo porem da existência em arquivo daqueles documentos, devidamente suportados com as certidões ou extractos bancários, listagem de cheques em trânsito e de outros movimentos justificativos das divergências eventualmente existentes entre os saldos bancários e os saldos contabilísticos.

Conta	Designação	Débito	Crédito	Saldo Devedor	Saldo Credor
> 11	Caixa	14.654.992,05	14.653.648,34	1.343,71	
12	Depósitos à ordem	22.126.722,39	18.785.283,51	3.341.438,88	
12.1	Depósitos no Tesouro				
12.2	Depósitos bancários	22.126.722,39	18.785.283,51	3.341.438,88	
13.1	Depósitos a prazo				
13.2	Depósitos consignados				
13.3	Depósitos de garantias e cauções				
TOTAL		36.781.714,44	33.438.931,85	3.342.782,59	

PERÍODO DE 2022/01/01 A 2022/12/31

[illegible]

MAPA DE RECONCILIAÇÃO BANCÁRIA

PERÍODO DE 2022/01/01 A 2022/12/31

Banco: 0035 CAIXA GERAL DE DEPÓSITOS

Conta Nº : 00000807830

Pág. 1

Saldo do Extracto Bancário						373.409,69
Outras operações a subtrair						
Tipo	Número	Data	Descrição	Observações	Valor	
TS		2022/12/14	CULLIGAN PORTUGAL, S.A.		97,64	
TS		2022/12/15	NTL-4822		97,64	
TS	TB-6054	2022/12/29	JOAO DE BESSA VIEIRA	TROCA DE CONTA - O.P. 3124 CUL	1.237,13	
TS	TB-6055	2022/12/29	JOSE LUIS RAMOS DA SILVA	T163 CMCP	5,54	
TS	TB-6056	2022/12/29	Sónia Marisa Vieira de Araújo Malheiro	T163 CMCP	589,00	
TS	TB-6057	2022/12/29	EDUARDO COELHO, LDA	T163 CMCP	2.105,39	
TS	TB-6058	2022/12/29	PINTO & CRUZ, S.A	T163 CMCP	159,90	
TS	TB-6059	2022/12/29	CAIMA - TRANSPORTES, S.A.	T163 CMCP	2.035,98	
TS	TB-6060	2022/12/29	SOCIEDADE DAS PEDREIRAS DO MARCO LD ^a .	T163 CMCP	56,58	
TS	TB-6061	2022/12/29	ASSOCIACAO DE MUNICIPIOS DO VALE DO SOUSA	T163 CMCP	8.362,47	
TS	TB-6062	2022/12/29	DROGARIA PAIVENSE, LDA.	T163 CMCP	181,35	
TS	TB-6063	2022/12/29	CRASTOPAIVA - CONSTRUÇÕES, LDA	T163 CMCP	15.934,53	
TS	TB-6064	2022/12/29	DROGARIA DA PRESINHA, LDA.	T163 CMCP	369,34	
TS	TB-6065	2022/12/29	ARMANDO & TAVARES, LDA	T163 CMCP	3.699,62	
TS	TB-6066	2022/12/29	CAA- CASA AGRICOLA DE ALPENDORADA, UNIPessoal LDA	T163 CMCP	424,35	
TS	TB-6067	2022/12/29	COMUNIDADE INTERMUNICIPAL DO TÂMEGA E SOUSA	T163 CMCP	21.632,37	
TS	TB-6068	2022/12/29	TOUCHFIRE, LDA	T163 CMCP	5.299,58	
TS	TB-6069	2022/12/29	BITE PAIVA, L.DA	T163 CMCP	490,00	
TS	TB-6070	2022/12/29	HOJE EM HARMONIA, LDA	T163 CMCP	1.263,21	
TS		2022/12/29	NTL-4979	CAUÇÃO CRASTOPAIVA - O.P. 3316	1.659,85	
TS	TB-6093	2022/12/29	LNEC - LABORATORIO NACIONAL ENGENHARIA CIVIL	T164 CMCP	6.150,00	
TS	TB-6094	2022/12/29	ASSOCIACAO DE MUNICIPIOS DO VALE DO SOUSA	T164 CMCP	1.049,47	
TS	TB-6095	2022/12/29	AMBISOUSA - EMPRESA INTERMUNICIPAL DE TRAT. E GEST	T164 CMCP	20.649,04	
TS	TB-6096	2022/12/29	SIBS - FORWARD PAYMENT SOLUTIONS, S.A	T164 CMCP	36,90	
TS	TB-6097	2022/12/29	COMUNIDADE INTERMUNICIPAL DO TÂMEGA E SOUSA	T164 CMCP	3.513,25	
TS	TB-6098	2022/12/29	SIMDOURO, S.A	T164 CMCP	13.297,57	
TS	TB-6099	2022/12/29	AGUAS DO DOURO E PAIVA, S.A	T164 CMCP	68.784,85	
TS	TB-6100	2022/12/29	JOANA CATARINA - UNIPessoal, LDA	T164 CMCP	253,11	
TS		2022/12/29	NUNO MIGUEL FERREIRA ALVES		51,93	
Total					(-)	179.487,59
Saldo contabilístico					(=)	193.922,10

MAPA DE RECONCILIAÇÃO BANCÁRIA

PERÍODO DE 2022/01/01 A 2022/12/31

Banco: 0035 CAIXA GERAL DE DEPÓSITOS

Conta Nº : 00003252130

Pág. 1

Saldo do Extracto Bancário

1.068,40

Tipo	Número	Data	Descrição	Observações	Valor
Total					
Saldo contabilístico				(=)	1.068,40

MAPA DE RECONCILIAÇÃO BANCÁRIA

PERÍODO DE 2022/01/01 A 2022/12/31

Banco: 0035 CAIXA GERAL DE DEPÓSITOS

Conta Nº : 00003618730

Pág. 1

Saldo do Extracto Bancário

629.165,11

Tipo	Número	Data	Descrição	Observações	Valor
Total					
Saldo contabilístico					
					(=)
					629.165,11

MAPA DE RECONCILIAÇÃO BANCÁRIA

PERÍODO DE 2022/01/01 A 2022/12/31

Banco: 0035 CAIXA GERAL DE DEPÓSITOS

Conta N° : 00026764230

Pág. 1

Saldo do Extracto Bancário

88.851,46

Tipo	Número	Data	Descrição	Observações	Valor
Total					
Saldo contabilístico				(=)	88.851,46

MAPA DE RECONCILIAÇÃO BANCÁRIA

PERÍODO DE 2022/01/01 A 2022/12/31

Banco: 0045 CAIXA DE CRÉDITO AGRÍCOLA

Conta N° : 40069051645

Pág. 1

Saldo do Extracto Bancário

70.466,90

Tipo	Número	Data	Descrição	Observações	Valor
Total					
Saldo contabilístico				(=)	70.466,90

MAPA DE RECONCILIAÇÃO BANCÁRIA

PERÍODO DE 2022/01/01 A 2022/12/31

Banco: 0045 CAIXA DE CRÉDITO AGRÍCOLA

Conta Nº : 40227220714

Pág. 1

Saldo do Extracto Bancário						25.028,19
Tipo	Número	Data	Descrição	Observações		Valor
Total						
Saldo contabilístico						
						(=)
						25.028,19

MAPA DE RECONCILIAÇÃO BANCÁRIA

PERÍODO DE 2022/01/01 A 2022/12/31

Banco: 0045 CAIXA DE CRÉDITO AGRÍCOLA

Conta Nº : 40272390685

Pág. 1

Saldo do Extracto Bancário					2.024.143,10
Tipo	Número	Data	Descrição	Observações	Valor
Total					
Saldo contabilístico					(=) 2.024.143,10

Pág. 1

2.024.143,10

Total

Saldo contabilístico	(=)	2.024.143,10
----------------------	-----	--------------

MAPA DE RECONCILIAÇÃO BANCÁRIA

PERÍODO DE 2022/01/01 A 2022/12/31

Banco: 0033 BANCO COMERCIAL PORTUGUÊS

Conta N° : 00086022608

Pág. 1

Saldo do Extracto Bancário

6.332,23

Outras operações a subtrair

Tipo	Número	Data	Descrição	Observações	Valor
TS		2022/11/08	BANCO COMERCIAL PORTUGUÊS, S.A.- MILLENNIUM BCP		16,66
TS		2022/11/08	BANCO COMERCIAL PORTUGUÊS, S.A.- MILLENNIUM BCP		7,50
Total (-)					24,16
Saldo contabilístico					(=) 6.308,07

MAPA DE RECONCILIAÇÃO BANCÁRIA

PERÍODO DE 2022/01/01 A 2022/12/31

Banco: 0033 BANCO COMERCIAL PORTUGUÊS

Conta N° : 00158681428

Pág. 1

Saldo do Extracto Bancário	53.535,45
----------------------------	-----------

Tipo	Número	Data	Descrição	Observações	Valor
				Total	
Saldo contabilístico				(=)	53.535,45

MAPA DE RECONCILIAÇÃO BANCÁRIA

PERÍODO DE 2022/01/01 A 2022/12/31

Banco: 0007 NOVO BANCO

Conta N° : 00000010007

Pág. 1

Saldo do Extracto Bancário

5.847,91

Tipo	Número	Data	Descrição	Observações	Valor
Total					
Saldo contabilístico				(=)	5.847,91

MAPA DE RECONCILIAÇÃO BANCÁRIA

PERÍODO DE 2022/01/01 A 2022/12/31

Banco: 0010 BANCO PORTUGUÊS DE INVESTIMENTO

Conta Nº : 48886298001

Pág. 1

Saldo do Extracto Bancário						238.578,25
Tipo	Número	Data	Descrição	Observações	Valor	
Total						
Saldo contabilístico						
						(=)
						238.578,25

MAPA DE RECONCILIAÇÃO BANCÁRIA

PERÍODO DE 2022/01/01 A 2022/12/31

Banco: 0010 BANCO PORTUGUÊS DE INVESTIMENTO

Conta Nº : 48886298002

Pág. 2

Saldo do Extracto Bancário

4.523,94

Tipo	Número	Data	Descrição	Observações	Valor
Total					
Saldo contabilístico					(=) 4.523,94

MAPA DE RECONCILIAÇÃO BANCÁRIA

PERÍODO DE 2022/01/01 A 2022/12/31

Banco: 0010 BANCO PORTUGUÊS DE INVESTIMENTO

Conta Nº : 48886298001

Pág. 1

Saldo do Extracto Bancário						238.578,25
Tipo	Número	Data	Descrição	Observações		Valor
Total						
Saldo contabilístico						(=) 238.578,25

Banco	Número de Conta	Saldo certificado pela instituição	Operações em trânsito		Saldo contabilístico
			A Somar	A Abater	
Depósitos bancários					
(0007) NOVO BANCO	00000010007	5.847,91			5.847,91
(0010) BANCO PORTUGUÊS DE INVESTIMENTO	48886298001	238.578,25			238.578,25
(0010) BANCO PORTUGUÊS DE INVESTIMENTO	48886298002	4.523,94			4.523,94
(0033) BANCO COMERCIAL PORTUGUÊS	00086022608	6.356,39		24,16	6.308,07
(0033) BANCO COMERCIAL PORTUGUÊS	00158681428	53.535,45			53.535,45
(0035) CAIXA GERAL DE DEPÓSITOS	00000807830	552.896,79		179.487,10	193.922,10
(0035) CAIXA GERAL DE DEPÓSITOS	00003252130	1.068,40			1.068,40
(0035) CAIXA GERAL DE DEPÓSITOS	0000361873				
(0035) CAIXA GERAL DE DEPÓSITOS	00003618730	629.165,11			629.165,11
(0035) CAIXA GERAL DE DEPÓSITOS	00026764230	88.851,46			88.851,46
(0045) CAIXA DE CRÉDITO AGRÍCOLA	40069051645	70.466,90			70.466,90
(0045) CAIXA DE CRÉDITO AGRÍCOLA	40227220714	25.028,19			25.028,19
(0045) CAIXA DE CRÉDITO AGRÍCOLA	40272390685	2.024.143,10			2.024.143,10
(0045) CAIXA DE CRÉDITO AGRÍCOLA	40337172843				
Total de depósitos bancários		3.700.461,89		179.511,26	3.341.438,88
Caixa					1.343,71

Banco	Número de Conta	Saldo certificado pela instituição	Operações em trânsito		Saldo contabilístico
			A Somar	A Abater	
Outros depósitos					
Total de outros depósitos					



PRESTAÇÃO DE CONTAS 2022

OUTROS DOCUMENTOS

LCPA

RESPONSABILIDADES CONTINGENTES 2022

Município de Castelo de Paiva

Ano	N.º Processo	Parte contrária	Tipo Processo	Assunto	Valor	Estado atual
2021	661/21.7BEPNF	Ministério Público	Ação Administrativa	Anulação dec Actos Administrativos	77.293,44 €	Fase de Instrução
2022	109/22.0T8CPV	Manuel e Maria Isabel Vasconcelos	Ação Administrativa	Expropriação de terrenos e encargos com peritação	3.120,00 €	Constetada (valor indemnizatório por decidir)
2014	952/14.3 BEPNF	JOPAVERA - Construções, Lda	Ação Administrativa	Efetivação de responsabilidade extracontratual	170.000,00 €	Acordo de transação homologado
2014	978/14.7 BEPNF	António José Oliveira e Sousa e Esposa	Ação Administrativa	Efetivação de responsabilidade extracontratual	- €	Acordo de transação homologado
2016	1110/16.8 BEPNF	Preciosa Jesus Tavares	Ação Administrativa	Pedido de indemnização civil	34.480,00 €	Aguarda Recurso da decisão
2017	830/17 4.BEPNF	Maria de Fátima Soares Moreira	Ação Administrativa	Pedido de indemnização civil	15.261,90 €	Desistência dos pedidos por parte do autor
2018	249/18. 0BEPNF	Joaquim Barbosa Ferreira	Ação Administrativa	Pedido Indemnização civil	35.904,71 €	Aguarda Peritação ao local
2018	123/18. 0BEPNF	STAL - Sindicato dos Trabalhadores Administração Local	Ação Administrativa	Impugnação de ato inválido	7.732,76 €	Aguarda Recurso
2018	453/18.0BEPNF	Rodrigues & Sales, Lda	Ação Administrativa	Pedido de devolução de taxas de realização de infraestruturas	20.358,15 €	Aguardar Julgamento/decisao
2018	607/18.BEPNF	STAL - Sindicato dos Trabalhadores Administração Local	Ação Administrativa	Subsidio de Turno	5.001,52 €	Aguarda Recurso da decisão
2019	1133/19.5BEPNF	Fernanda Isabel Vilaça Salema	Providência Cautelar	Abate de anvore em risco de queda	5.000,01 €	Aguarda Julgamento/decisão
2020	321/20.6BEPNF	Maria de Lurdes Ferreira de Sousa e Elisabete Maria de Sousa Moreira	Ação Administrativa	Reconhecimento de parcela de terreno dominio publico	30.000,01 €	Fase de Articulados

2021	1/21.5 BEPNF	Rodrigues & Sales, Lda	Ação Administrativa	Pedido de devolução de taxas de realização de infraestruturas	25.603,33 €	Fase de Articulados
2022	235/22.5BEPNF	Rodrigues & Sales, Lda	Ação Administrativa	Pedido de devolução de taxas de realização de infraestruturas	19.202,40 €	Fase de Articulados
2018	334/18.8 BEPNF	Marlene Filipa Ferreira Martins	Ação Administrativa		30.000,01 €	Contestada /Aguarda
2020	180/20.9BEPNF	Paula cristina Gomes da Silva	Ação Administrativa		2.780,00 €	Aguarda Sentença
2020	309/20.7 BEPNF	Maria Orquidea da Silva Moreira	Ação Administrativa		7.000,00 €	Contestada /Aguarda
2022	2/19/22.3BEAVR	Jorge Heitor Sousa Gomes da Silva Peixoto	Ação Administrativa	Reparação de prejuizo decorrente de acidente de viação	7.184,03 €	Contestada/Aguarda
2007	512/07.5BEPNF	Marmoiral Investimentos Imobiliários, Lda	Ação Administrativa	Pagamento de Indemnização	4.316.845,83 €	Aguarda decisão do STA
2021	648/21.0BEPNF	Francisco Patrício da Rocha Amorim e Pedro Patrício da Rocha Amorim	Ação Administrativa	Impugnação da Revisão do Plano Director Municipal	1.450.000,00 €	Aguarda Intervenção CCRDN
2014	1064/14.5BEPNF	Oswaldo Caldas Gabriel	Ação Administrativa	Anulação de ato /sanção Disciplinar	31.000,00 €	Aguarda Acórdão do Tribunal Central Administrativo do Norte

* O mapa das responsabilidades contingentes foi elaborado de acordo com a informação prestada pelos advogados sobre que representam o Município



PRESTAÇÃO DE CONTAS 2022

1. DECLARAÇÃO DE COMPROMISSOS PLURIANUAIS



MUNICÍPIO DE CASTELO DE PAIVA
CÂMARA MUNICIPAL

C. M. CASTELO DE PAIVA
PRESENTE NA REUNIÃO DE 02/01/23
DELIBERAÇÃO
A C. M. aprova o presente documento.
A. C. M. (Assinatura)

A. M. CASTELO DE PAIVA
PRESENTE NA REUNIÃO DE 02/01/23
DELIBERAÇÃO
A A. M. aprova o presente documento.
A. M. (Assinatura)

Declaração de Compromissos Plurianuais

O Presidente da Câmara Municipal de Castelo de Paiva, Eng. José Duarte de Sousa e Rocha, para os efeitos previstos na alínea a) do n.º 1 do artigo 15.º da Lei 8/2012, de 21 de fevereiro, republicada pela Lei 22/2015 de 17 de março, **declara** que os compromissos plurianuais existentes a 31 de dezembro de 2022, se encontram devidamente registados na contabilidade do Município e identificados conforme tabela abaixo indicada.

A presente declaração deverá ser remetida à Câmara e Assembleia Municipal nos termos do disposto na alínea c) do n.º 2 do artigo 15.º da mencionada Lei.

A declaração deverá ainda ser publicitada no sítio da Internet do Município e integrar o respetivo relatório e contas.

Ano	Montante
2023	1.505.308,62 €
2024	793.720,48 €
2025	587.911,34 €
2026	547.085,07 €
2027	426.835,24 €

Castelo de Paiva, 20 de Janeiro 2023

O Presidente da Câmara

(Eng. José Rocha)

ENTIDADE		BALANÇETE DAS CONTAS DE CONTROLE ORÇAMENTAL						DATA	ANO	PAGINA				
CWC?		PERÍODO : Janeiro		A Dezembro		TOTAL POR CONTA						2023/01/19	2022	1
CONTA DE CONTROLE ORÇAMENTAL	DESIGNAÇÃO	ANTERIOR		DO PERÍODO		ACUMULADO		SALDO						
		DEBITO	CREDITO	DEBITO	CREDITO	DEBITO	CREDITO	DEVEDOR	CREDORE					
01	Receita do período corrente	43.924.633,44	43.924.633,44	37.284.320,67	37.284.320,67	81.208.954,11	81.208.954,11							
01.1	Previsões iniciais	21.776.648,94	21.776.648,94			21.776.648,94	21.776.648,94							
01.2	Previsões corrigidas		21.776.648,94		1.757.198,87		23.533.847,81		23.533.847,81					
01.3	Alterações orçamentais			1.757.198,87	1.757.198,87	1.757.198,87	1.757.198,87							
01.3.1	Reforços			1.757.198,87	1.757.198,87	1.757.198,87	1.757.198,87							
01.3.1.1	Reforços em previsões corrigidas			1.757.198,87		1.757.198,87		1.757.198,87						
01.3.1.2	Reforços em previsões por liquidar				1.757.198,87		1.757.198,87		1.757.198,87					
01.3.2	Anulações													
01.3.2.1	Anulações em previsões corrigidas													
01.3.2.2	Anulações em previsões por liquidar													
01.3.3	Créditos especiais													
01.3.3.1	Créditos especiais em previsões corrigidas													
01.3.3.2	Créditos especiais em previsões por liquidar													
01.4	Previsões por liquidar	21.776.648,94	371.335,56	2.477.233,32	16.767.694,01	23.853.882,26	17.139.429,57	6.714.852,69						
01.5	Liquidações	371.335,56		16.771.823,60	16.681.914,25	17.143.159,16	16.681.914,25	461.244,91						
01.5.1	Liquidações transitadas	371.335,56			33.950,58	371.335,56	33.950,58	337.384,98						
01.5.2	Liquidações emitidas			16.767.694,01	286.083,87	16.767.694,01	286.083,87	16.481.610,14						
01.5.3	Liquidações recebidas			4.129,59	16.361.879,80	4.129,59	16.361.879,80		16.357.750,21					
01.5.4	Liquidações a transitar													
01.6	Liquidações anuladas			316.044,97	316.044,97	316.044,97	316.044,97							
01.6.1	Liquidações transitadas anuladas			33.950,58		33.950,58		33.950,58						
01.6.2	Liquidações emitidas anuladas			282.094,39		282.094,39		282.094,39						
01.6.3	Previsões por liquidar anuladas				316.044,97		316.044,97		316.044,97					
01.7	Recabimentos			16.361.879,80	4.129,59	16.361.879,80	4.129,59	16.357.750,21						
01.7.1	Recabimentos do período			16.243.896,10	4.129,59	16.243.896,10	4.129,59	16.239.766,51						
01.7.2	Recabimentos de períodos findos			117.983,70		117.983,70		117.983,70						
01.8	Reembolsos e restituições			140,11	140,11	140,11	140,11							
01.8.1	Reembolsos e restituições emitidos				140,11		140,11		140,11					
01.8.2	Reembolsos e restituições pagos			140,11		140,11		140,11						
01.8.3	Reembolsos e restituições transitados													
01.8.4	Reembolsos e restituições a transitar													
02	Despesa do período corrente	44.044.322,42	44.044.322,42	94.239.397,33	94.239.397,33	138.343.719,75	138.343.719,75							
02.1	Dotações iniciais	21.776.648,94	21.776.648,94			21.776.648,94	21.776.648,94							
02.2	Dotações corrigidas	21.776.648,94		5.815.654,54	4.058.455,67	27.592.303,48	4.058.455,67	23.533.847,81						
02.3	Modificações orçamentais			9.874.110,21	9.874.110,21	9.874.110,21	9.874.110,21							
02.3.1	Reforços			5.815.654,54	5.815.654,54	5.815.654,54	5.815.654,54		5.815.654,54					
02.3.1.1	Reforços em dotações corrigidas													
02.3.1.2	Reforços em dotações disponíveis			5.815.654,54		5.815.654,54		5.815.654,54						
02.3.2	Anulações			4.058.455,67	4.058.455,67	4.058.455,67	4.058.455,67							
02.3.2.1	Anulações em dotações corrigidas			4.058.455,67		4.058.455,67		4.058.455,67						
02.3.2.2	Anulações em dotações disponíveis				4.058.455,67		4.058.455,67		4.058.455,67					
02.3.3	Créditos especiais													
02.3.3.1	Créditos especiais em dotações corrigidas													
02.3.3.2	Créditos especiais em dotações disponíveis													
02.3.4	Dotações retidas													
02.3.4.1	Cativos													
02.3.4.2	Descativos													
02.4	Dotações disponíveis		21.776.648,94	25.288.423,60	9.417.544,83	25.288.423,60	31.194.193,77		5.905.770,17					
02.5	Cabimentos			22.358.659,84	22.690.559,95	22.358.659,84	22.690.559,95		331.899,11					
02.5.1	Cabimentos registrados			3.601.890,29	21.229.967,93	3.601.890,29	21.229.967,93		17.628.077,64					
02.5.2	Cabimentos com compromisso			18.755.769,55	1.460.591,02	18.756.769,55	1.460.591,02	17.296.178,53						
02.6	Compromissos	491.024,54		15.135.981,19	19.026.237,60	16.628.005,73	19.026.237,60		2.398.231,87					
02.6.1	Compromissos assumidos			1.460.591,02	18.756.769,55	1.460.591,02	18.756.769,55		17.296.178,53					
02.6.2	Compromissos com obrigação	491.024,54		14.675.390,17	269.468,05	15.157.414,71	269.468,05	14.897.946,66						
A TRANSPORTAR ...		87.968.955,86	87.477.931,32	116.758.150,05	102.351.227,93	204.727.105,91	189.829.159,25	14.897.946,66						

ENTIDADE		BALANÇETE DAS CONTAS DE CONTROLE ORÇAMENTAL						DATA	ANO	PÁGINA
CMCF		PERÍODO : Janeiro		A Dezembro		TOTAL POR CONTA		2023/01/19	2022	2
CONTA DE CONTROLE ORÇAMENTAL	DESIGNAÇÃO	ANTERIOR		DO PERÍODO		ACUMULADO		SALDO		
		DEBITO	CREDITO	DEBITO	CREDITO	DEBITO	CREDITO	DEVEDOR	CREDOER	
	TRANSPORTE ...	87.968.955,86	87.477.931,32	116.756.150,05	102.351.227,93	204.727.105,91	189.829.159,25	14.897.946,66		
02.6.3	Compromissos a transitar									
02.7	Obrigações		491.024,54	14.823.829,39	14.677.259,45	14.823.829,39	15.168.283,99		344.454,60	
02.7.1	Obrigações processadas		491.024,54	269.468,05	14.676.390,17	269.468,05	15.167.414,71		14.897.946,66	
02.7.2	Obrigações pagas			14.554.361,34	869,28	14.554.361,34	869,28	14.553.492,06		
02.7.3	Obrigações a transitar									
02.8	Pagamentos			869,28	14.554.361,34	869,28	14.554.361,34		14.553.492,06	
02.8.1	Pagamentos do período			869,28	14.084.536,60	869,28	14.084.536,60		14.083.667,32	
02.8.2	Pagamentos de períodos findos				469.824,74		469.824,74		469.824,74	
02.9	Reposições abatidas aos pagamentos			869,28	869,28	869,28	869,28			
02.9.1	RAP emitidas			869,28		869,28		869,28		
02.9.2	RAP recebidas									
03	Receita a receber em períodos futuros				869,28		869,28		869,28	
03.1	Orçamento			35.008,11	35.008,11	35.008,11	35.008,11			
03.1.1	Período (n+1)			636,35	34.371,76	636,35	34.371,76		33.735,41	
03.1.2	Período (n+2)			636,35	19.528,51	636,35	19.528,51		18.892,16	
03.1.3	Período (n+3)				11.027,50		11.027,50		11.027,50	
03.1.4	Período (n+4)				3.815,75		3.815,75		3.815,75	
03.1.5	Períodos seguintes									
03.2	Liquidações									
03.2.1	Período (n+1)			34.371,76	636,35	34.371,76	636,35	33.735,41		
03.2.2	Período (n+2)			19.528,51	636,35	19.528,51	636,35	18.892,16		
03.2.3	Período (n+3)			11.027,50		11.027,50		11.027,50		
03.2.4	Período (n+4)			3.815,75		3.815,75		3.815,75		
03.2.5	Períodos seguintes									
04	Despesa a pagar em períodos futuros			3.490.971,82	3.490.971,82	3.490.971,82	3.490.971,82			
04.1	Orçamento			3.434.025,51		3.434.025,51		3.434.025,51		
04.1.1	Período (n+1)			1.505.308,62		1.505.308,62		1.505.308,62		
04.1.2	Período (n+2)			793.720,48		793.720,48		793.720,48		
04.1.3	Período (n+3)			587.911,34		587.911,34		587.911,34		
04.1.4	Período (n+4)			547.085,07		547.085,07		547.085,07		
04.1.5	Períodos seguintes									
04.2	Compromissos assumidos				3.434.025,51		3.434.025,51		3.434.025,51	
04.2.1	Período (n+1)				1.505.308,62		1.505.308,62		1.505.308,62	
04.2.2	Período (n+2)				793.720,48		793.720,48		793.720,48	
04.2.3	Período (n+3)				587.911,34		587.911,34		587.911,34	
04.2.4	Período (n+4)				547.085,07		547.085,07		547.085,07	
04.2.5	Períodos seguintes									
04.3	Compromissos com obrigação			56.946,31		56.946,31		56.946,31		
04.3.1	Período (n+1)			56.946,31		56.946,31		56.946,31		
04.3.2	Período (n+2)									
04.3.3	Período (n+3)									
04.3.4	Período (n+4)									
04.3.5	Períodos seguintes									
04.4	Obrigações				56.946,31		56.946,31		56.946,31	
04.4.1	Período (n+1)				56.946,31		56.946,31		56.946,31	
04.4.2	Período (n+2)									
04.4.3	Período (n+3)									
04.4.4	Período (n+4)									
04.4.5	Períodos seguintes									
07	Operações de tesouraria	599.081,99	599.081,99	218.875,48	218.875,48	817.957,47	817.957,47			
07.1	Recabimentos por operações de tesouraria	599.081,99		152.433,58		751.515,57		751.515,57		
07.1.1	Intermediação de fundos									
A TRANSPORTAR ...		87.968.955,86	87.968.955,86	135.109.691,93	135.109.691,93	223.078.653,79	223.078.653,79			

ENTIDADE		BALANÇOTE DAS CONTAS DE CONTROLO ORÇAMENTAL						DATA	ANO	PÁGINA
CHCP		TOTAL POR CONTA						2023/01/19	2022	3
CONTA DE CONTROLO ORÇAMENTAL	DESIGNAÇÃO	ANTERIOR		DO PERÍODO		ACUMULADO		SALDO		
		DEBITO	CREDITO	DEBITO	CREDITO	DEBITO	CREDITO	DEVEDOR	CREADOR	
	TRANSPORTE ...	87.968.955,86	87.968.955,86	135.109.697,93	135.109.697,93	223.078.653,79	223.078.653,79			
07.1.2	Cobrança de receita por conta de outrem	599.081,99		152.433,58		751.515,57		751.515,57		
07.1.2.1	Receita Fiscal	599.081,99		27.732,45		626.814,44		626.814,44		
07.1.2.1.1	Autarquias locais	599.081,99		27.732,45		626.814,44		626.814,44		
07.1.2.1.2	Entidade Contabilística Estado									
07.1.2.1.3	Região Autónoma Açores									
07.1.2.1.4	Região Autónoma Madeira									
07.1.2.1.9	Outras entidades beneficiárias									
07.1.2.2	Receita Não Fiscal			124.701,13		124.701,13		124.701,13		
07.1.3	Constituição e reforço de cações e garantias									
07.1.4	Cobrança de recursos próprios europeus									
07.1.5	Receção de receitas próprias - duplo cabimento									
07.1.6	Retenções - Transição para o SNC-AP									
07.1.9	Outras receitas de operações tesouraria									
07.2	Pagamentos por operações de tesouraria				66.441,90		66.441,90		66.441,90	
07.2.1	Intermediação de fundos									
07.2.2	Entrega de receita cobrada por conta de outrem				66.441,90		66.441,90		66.441,90	
07.2.2.1	Receita Fiscal				66.441,90		66.441,90		66.441,90	
07.2.2.1.1	Autarquias locais				66.441,90		66.441,90		66.441,90	
07.2.2.1.2	Entidade Contabilística Estado									
07.2.2.1.3	Região Autónoma Açores									
07.2.2.1.4	Região Autónoma Madeira									
07.2.2.1.9	Outras entidades beneficiárias									
07.2.2.2	Receita Não Fiscal									
07.2.3	Devolução de cações e garantias									
07.2.4	Entrega de recursos próprios europeus									
07.2.5	Entrega de receitas próprias - duplo cabimento									
07.2.6	Retenções - Transição para o SNC-AP									
07.2.8	Conversão de operações de tesouraria em receita orçamental									
07.2.9	Outras despesas de operações de tesouraria									
07.9	Conta refletida	599.081,99		66.441,90	152.433,58	66.441,90	751.515,57		685.073,67	
07.9.1	Recabimentos por operações de tesouraria	599.081,99			152.433,58		751.515,57		751.515,57	
07.9.2	Pagamentos por operações de tesouraria			66.441,90		66.441,90		66.441,90		
08	Encerramento contabilidade orçamental									
08.1	Encerramento do orçamento									
08.2	Desempenho orçamental									
09	Responsabilidades contingentes e contas de controlo									
09.1	Responsabilidades contingentes									
09.1.1	Processos judiciais em curso									
09.1.2	Processos expropriativos									
09.1.3	Contratos onerosos									
09.1.4	Acidentes no trabalho e doenças profissionais									
09.1.5	Matérias ambientais									
09.1.6	Garantias concedidas									
09.1.9	Outros passivos contingentes									
09.2	Cações não pecuniárias e garantias obtidas									
09.3	Contas de controlo									
09.9	Conta refletida									
09.9.1	Responsabilidades contingentes									
09.9.2	Cações não pecuniárias e garantias obtidas									
09.9.3	Contas de controlo									
	TOTAL ...	88.568.037,85	88.568.037,85	135.328.573,41	135.328.573,41	223.896.611,26	223.896.611,26			



PRESTAÇÃO DE CONTAS 2022

2. DECLARAÇÃO DE PAGAMENTOS EM ATRASO



MUNICÍPIO DE CASTELO DE PAIVA
CÂMARA MUNICIPAL

C. M. CASTELO DE PAIVA
PRESENTENA REUNIÃO DE 20/01/23
DELIBERAÇÃO
A Cam. tomar conhecimento
A. J. Duarte

A. M. CASTELO DE PAIVA
PRESENTENA REUNIÃO DE 20/02/23
DELIBERAÇÃO
A AM tomar conhecimento
A. J. Duarte

Declaração de Pagamentos em Atraso

Ano 2022

O Presidente da Câmara Municipal de Castelo de Paiva, Eng. José Duarte de Sousa e Rocha, para os efeitos previstos na alínea b) do n.º 1 do artigo 15.º da Lei 8/2012, de 21 de fevereiro, republicada pela Lei 22/2015 de 17 de março, **declara** que o Município de Castelo de Paiva **não tinha pagamentos em atraso em 31 de dezembro de 2022.**

A presente declaração deverá ser remetida à Câmara e Assembleia Municipal nos termos do disposto na alínea c) do n.º 2 do artigo 15.º da mencionada Lei.

A declaração deverá ainda ser publicitada no sítio da Internet do Município e integrar o respetivo relatório e contas do ano 2022, conforme o n.º 3 do artigo supramencionado.

Castelo de Paiva, 20 de Janeiro 2023

O Presidente da Câmara

(Eng. José Rocha)

2023/01/19
teresa

DTAS - DÍVIDAS A TERCEIROS POR ANTIGUIDADE DE SALDOS
CMCP

Pág. : 1
Ano : 2022

Período : 2022/01/01 2022/12/31

Visualizar Contas s/ Mov. ? S

(Periodicidade Mensal / Período Dezembro)

Buros

Designação	Passivo	Dívida Vincenda		Intervalos de Antiguidade da dívida vencida (em dias) [C]				Exceções [D]	Pagamentos em atraso [E]=[2+3+4]-[D]	Total dívida por natureza da despesa		
		Curto prazo [A]	Médio/Longo prazo [B]	<90 [1]	(90-180] [2]	(180-365) [3]	>365 [4]			Curto prazo [F]=[A]+[C]	Médio/Longo prazo [G]=[B]	SOMA [H]=[F]+[G]
Despesas correntes	222.629,12	158.565,34	56.946,31	7.117,47						165.682,81	56.946,31	222.629,12
Despesas de pessoal	52.446,55	52.446,55								52.446,55		52.446,55
Remunerações certas e permanentes	50.589,98	50.589,98								50.589,98		50.589,98
Adonos variáveis ou eventuais	1.856,57	1.856,57								1.856,57		1.856,57
SS - Encargos com saúde	4.021,90	4.021,90								4.021,90		4.021,90
ADSE e outros da AP	4.021,90	4.021,90								4.021,90		4.021,90
Outros sectores fora da AP												
SS - Contribuições de segurança social												
CGA												
Segurança social - Regime geral												
Outras												
SS - Outras	93,70	93,70								93,70		93,70
SS - Outras	93,70	93,70								93,70		93,70
Aquisições de bens e serviços	83.118,08	79.843,61		3.274,47						83.118,08		83.118,08
Aquisições de bens e serviços	83.118,08	79.843,61		3.274,47						83.118,08		83.118,08
Juros e outros encargos	291,72	291,72								291,72		291,72
Juros e outros encargos	291,72	291,72								291,72		291,72
Transferências correntes	75.517,76	14.746,45	56.946,31	3.825,00						18.571,45	56.946,31	75.517,76
Administrações públicas	12.746,45	12.746,45								12.746,45		12.746,45
Outras transferências correntes	62.771,31	2.000,00	56.946,31	3.825,00						5.825,00	56.946,31	62.771,31
Subsídios												
Subsídios												
Outras despesas correntes	7.139,41	7.121,41		18,00						7.139,41		7.139,41
Outras despesas correntes	7.139,41	7.121,41		18,00						7.139,41		7.139,41
Despesas de capital	178.771,79	162.089,61		16.682,18						178.771,79		178.771,79
Aquisições de bens de capital	155.755,80	155.743,62		12,18						155.755,80		155.755,80
Aquisições de bens de capital	155.755,80	155.743,62		12,18						155.755,80		155.755,80
Transferências de capital	16.670,00			16.670,00						16.670,00		16.670,00
Administrações Públicas												
Outras transferências de capital	16.670,00			16.670,00						16.670,00		16.670,00
Aquisição de ativos financeiros												
Aquisição de ativos financeiros												
Reembolsos de passivos financeiros	6.345,99	6.345,99								6.345,99		6.345,99
Reembolsos de passivos financeiros	6.345,99	6.345,99								6.345,99		6.345,99
Outras despesas de capital												
Outras despesas de capital												
Total :	401.400,91	320.654,95	56.946,31	23.799,65						344.154,60	56.946,31	401.400,91



PRESTAÇÃO DE CONTAS 2022

3. DECLARAÇÃO DE RECEBIMENTOS EM ATRASO



MUNICÍPIO DE CASTELO DE PAIVA
CÂMARA MUNICIPAL

A. M. CASTELO DE PAIVA
PRESENTE NA REUNIÃO DE 20/01/22
DELIBERAÇÃO
A Am. Honor. Com. Honor. ment.
V. 17. ment.

C. M. CASTELO DE PAIVA
PRESENTE NA REUNIÃO DE 20/01/22
DELIBERAÇÃO
A Am. Honor. Com. Honor. ment.
V. 17. ment.

Declaração de Recebimentos em Atraso

O Presidente da Câmara Municipal de Castelo de Paiva, Eng. José Duarte de Sousa e Rocha, para os efeitos previstos na alínea b) do n.º 1 do artigo 15.º da Lei 8/2012, de 21 de fevereiro, republicada pela Lei 22/2015 de 17 de março, **declara** que os recebimentos em atraso em 31 de dezembro de 2022, totalizam o valor de 242.955,49€.

A presente declaração deverá ser remetida à Câmara e Assembleia Municipal nos termos do disposto na alínea c) do n.º 2 do artigo 15.º da mencionada Lei.

A declaração deverá ainda ser publicitada no sítio da Internet do Município e integrar o respetivo relatório e contas.

Castelo de Paiva, 20 de Janeiro 2022

O Presidente da Câmara

(Eng. José Rocha)

EMISSION
24-01-2023

DECLARAÇÃO AGREGADA DE RECEBIMENTOS EM ATRASO EXISTENTES EM 2022/12/31

LOGIN
teresa1

IDENTIFICAÇÃO DO DOCUMENTO										ESTADO		DADOS		CLIENTE / DEVEDOR		VALOR (R\$)		ECONÔMICA / NATUREZA	
Ano	Tipo	Número	Código	Designação	Conferência	Vencimento	NIF	Nome		Número de Registros	Classificação	Designação							
0	D		D	DEBITADA			IND_AGR	PUBLICIDADE	994,07 €	32	02020605	PUBLICIDADE							
0	D		D	DEBITADA			IND_AGR	MERCADOS E FEIRAS	13.641,21 €	250	04012301	MERCADOS E FEIRAS							
0	C		C	CONFERIDA			IND_AGR	LOTAMENTO E OBRAS	4,14 €	1	04012902	LOTAMENTO E OBRAS							
0	D		D	DEBITADA			IND_AGR	Ocupação de via PÚBLICA	7,84 €	1	04012303	Ocupação de via PÚBLICA							
0	C		C	CONFERIDA			IND_AGR	TAXAS DE ESTACIONAMENTO DE DURAÇÃO	154,30 €	6	040123999902	TAXAS DE ESTACIONAMENTO DE DUR							
0	D		D	DEBITADA			IND_AGR	OUTRAS	5.375,18 €	161	040123999903	OUTRAS							
0	C		C	CONFERIDA			IND_AGR	JUROS DE MORIA	608,80 €	90	040201	JUROS DE MORIA							
0	C		C	CONFERIDA			IND_AGR	MULTAS E PENALIDADES DIVERSAS	531,07 €	27	040299	MULTAS E PENALIDADES DIVERSAS							
0	D		D	DEBITADA			IND_AGR	AGUA	76.815,69 €	379	07010801	AGUA							
0	C		C	CONFERIDA			IND_AGR	REPARAÇÕES	348,98 €	1	070206	REPARAÇÕES							
0	C		C	CONFERIDA			IND_AGR	SANEAMENTO	13.666,56 €	297	07020901	SANEAMENTO							
0	D		D	DEBITADA			IND_AGR	RESÍDUOS SÓLIDOS	28.425,19 €	537	07020902	RESÍDUOS SÓLIDOS							
0	D		D	DEBITADA			IND_AGR	TRABALHOS POR CONTRA DE PARTICULARES	2.031,31 €	9	07020904	TRABALHOS POR CONTRA DE PARTICU							
0	C		C	CONFERIDA			IND_AGR	OUTROS	234,13 €	1	07029999	OUTROS							
0	C		C	CONFERIDA			IND_AGR	SOCIAL	52.225,21 €	268	07030101	SOCIAL							
0	C		C	CONFERIDA			IND_AGR	OUTRAS	19.281,67 €	329	070399	OUTRAS							
0	D		D	DEBITADA			IND_AGR	DIVERSAS	25.296,46 €	31	08019999	DIVERSAS							
0	C		C	CONFERIDA			IND_AGR	OUTRAS OPERAÇÕES DE TESOURARIA	94,08 €	29	1702	OUTRAS OPERAÇÕES DE TESOURARIA							
TOTAL :									242.955,49 €	2445	07010801	AGUA							

DECLARAÇÃO DE RECEBIMENTOS EM ATRASO EXISTENTES EM 2022/12/31

EMISSION
20-01-2023LOGIN
teresa1

IDENTIFICAÇÃO DO DOCUMENTO			ESTADO DO DOCUMENTO		DATAS		CLIENTE /	VALOR (€)	IDENTIFICAÇÃO DA ECONÓMICA	
Ano	Tipo	Número	Código	Designação	Conferência	Vencimento			Classificação	Designação
2002	4 DRC	122 D		DEBITADA	31-12-2001	31-12-2001	a)	2.593,05 €	07010801	AGUA
2002	4 DRC	122 D		DEBITADA	31-12-2001	31-12-2001	a)	934,54 €	07020904	TRABALHOS POR CONTR
2002	4 DRC	122 D		DEBITADA	31-12-2001	31-12-2001	a)	234,13 €	07029999	OUTROS
2002	4 DRC	298 C		CONFERIDA	02-10-2002	02-10-2002	a)	0,20 €	07020901	SANEAMENTO
2002	4 DRC	331 C		CONFERIDA	05-11-2002	05-11-2002	a)	0,05 €	070399	OUTRAS
2003	2 DRF	566 D		DEBITADA	27-10-2003	27-10-2003	a)	142,60 €	02020605	PUBLICIDADE
2003	2 DRF	566 D		DEBITADA	27-10-2003	27-10-2003	a)	71,30 €	040201	JUROS DE MORA
2003	2 DRF	566 D		DEBITADA	27-10-2003	27-10-2003	a)	2,99 €	1702	OUTRAS OPERAÇÕES DE
2003	2 DRF	567 D		DEBITADA	27-10-2003	27-10-2003	a)	137,08 €	02020605	PUBLICIDADE
2003	2 DRF	567 D		DEBITADA	27-10-2003	27-10-2003	a)	68,54 €	040201	JUROS DE MORA
2003	2 DRF	567 D		DEBITADA	27-10-2003	27-10-2003	a)	2,99 €	1702	OUTRAS OPERAÇÕES DE
2003	4 DRC	12 C		CONFERIDA	28-01-2003	28-01-2003	a)	3,00 €	070399	OUTRAS
2003	4 DRC	132 D		DEBITADA	11-04-2003	11-04-2003	a)	292,36 €	07010801	AGUA
2003	4 DRC	132 D		DEBITADA	11-04-2003	11-04-2003	a)	42,22 €	07020902	RESÍDUOS SÓLIDOS
2003	4 DRC	182 D		DEBITADA	13-05-2003	13-05-2003	a)	5,38 €	070399	OUTRAS
2003	4 DRC	182 D		DEBITADA	13-05-2003	13-05-2003	a)	217,67 €	07010801	AGUA
2003	4 DRC	182 D		DEBITADA	13-05-2003	13-05-2003	a)	2,60 €	07020901	SANEAMENTO
2003	4 DRC	182 D		DEBITADA	13-05-2003	13-05-2003	a)	18,23 €	07020902	RESÍDUOS SÓLIDOS
2003	4 DRC	216 C		CONFERIDA	28-05-2003	28-05-2003	a)	19,63 €	070399	OUTRAS
2003	4 DRC	216 C		CONFERIDA	28-05-2003	28-05-2003	a)	12,46 €	07010801	AGUA
2003	4 DRC	219 C		CONFERIDA	29-05-2003	29-05-2003	a)	0,96 €	070399	OUTRAS
2003	4 DRC	238 D		DEBITADA	06-06-2003	06-06-2003	a)	0,01 €	07010801	AGUA
2003	4 DRC	238 D		DEBITADA	06-06-2003	06-06-2003	a)	35,24 €	07010801	AGUA
2003	4 DRC	238 D		DEBITADA	06-06-2003	06-06-2003	a)	0,20 €	07020901	SANEAMENTO
2003	4 DRC	238 D		DEBITADA	06-06-2003	06-06-2003	a)	19,91 €	07020902	RESÍDUOS SÓLIDOS
2003	4 DRC	246 D		DEBITADA	12-06-2003	12-06-2003	a)	7,02 €	070399	OUTRAS
2003	4 DRC	247 C		CONFERIDA	12-06-2003	12-06-2003	a)	184,82 €	07010801	AGUA
2003	4 DRC	247 C		CONFERIDA	12-06-2003	12-06-2003	a)	3.453,06 €	07010801	AGUA
2003	4 DRC	247 C		CONFERIDA	12-06-2003	12-06-2003	a)	11,80 €	07020901	SANEAMENTO
2003	4 DRC	247 C		CONFERIDA	12-06-2003	12-06-2003	a)	567,37 €	07020902	RESÍDUOS SÓLIDOS
2003	4 DRC	247 C		CONFERIDA	12-06-2003	12-06-2003	a)	215,23 €	070399	OUTRAS
2003	4 DRC	261 D		DEBITADA	01-07-2003	01-07-2003	a)	69,09 €	07010801	AGUA
2003	4 DRC	261 D		DEBITADA	01-07-2003	01-07-2003	a)	20,00 €	07020902	RESÍDUOS SÓLIDOS
2003	4 DRC	261 D		DEBITADA	01-07-2003	01-07-2003	a)	7,80 €	070399	OUTRAS
2003	4 DRC	267 C		CONFERIDA	17-07-2003	17-07-2003	a)	0,03 €	070399	OUTRAS
2003	4 DRC	271 D		DEBITADA	01-08-2003	01-08-2003	a)	31,55 €	07010801	AGUA
2003	4 DRC	271 D		DEBITADA	01-08-2003	01-08-2003	a)	0,20 €	07020901	SANEAMENTO
2003	4 DRC	271 D		DEBITADA	01-08-2003	01-08-2003	a)	21,91 €	07020902	RESÍDUOS SÓLIDOS

2003	4 DRC	271 D	DEBITADA	01-08-2003	01-08-2003	a)	8,58 €	070399	OUTRAS
2003	4 DRC	275 D	DEBITADA	01-09-2003	01-09-2003	a)	48,07 €	07010801	AGUA
2003	4 DRC	275 D	DEBITADA	01-09-2003	01-09-2003	a)	0,20 €	07020901	SANEAMENTO
2003	4 DRC	275 D	DEBITADA	01-09-2003	01-09-2003	a)	21,91 €	07020902	RESÍDUOS SÓLIDOS
2003	4 DRC	275 D	DEBITADA	01-09-2003	01-09-2003	a)	8,58 €	070399	OUTRAS
2003	4 DRC	279 D	DEBITADA	02-10-2003	02-10-2003	a)	49,97 €	07010801	AGUA
2003	4 DRC	279 D	DEBITADA	02-10-2003	02-10-2003	a)	0,20 €	07020901	SANEAMENTO
2003	4 DRC	279 D	DEBITADA	02-10-2003	02-10-2003	a)	21,91 €	07020902	RESÍDUOS SÓLIDOS
2003	4 DRC	279 D	DEBITADA	02-10-2003	02-10-2003	a)	8,58 €	070399	OUTRAS
2003	4 DRC	285 D	DEBITADA	03-11-2003	03-11-2003	a)	29,09 €	07010801	AGUA
2003	4 DRC	285 D	DEBITADA	03-11-2003	03-11-2003	a)	0,20 €	07020901	SANEAMENTO
2003	4 DRC	285 D	DEBITADA	03-11-2003	03-11-2003	a)	21,91 €	07020902	RESÍDUOS SÓLIDOS
2003	4 DRC	285 D	DEBITADA	03-11-2003	03-11-2003	a)	8,58 €	070399	OUTRAS
2003	4 DRC	285 D	DEBITADA	02-12-2003	02-12-2003	a)	59,42 €	07010801	AGUA
2003	4 DRC	294 D	DEBITADA	02-12-2003	02-12-2003	a)	0,20 €	07020901	SANEAMENTO
2003	4 DRC	294 D	DEBITADA	02-12-2003	02-12-2003	a)	21,91 €	07020902	RESÍDUOS SÓLIDOS
2003	4 DRC	294 D	DEBITADA	02-12-2003	02-12-2003	a)	8,58 €	070399	OUTRAS
2003	4 DRC	294 D	DEBITADA	02-12-2003	02-12-2003	a)	20,00 €	07020902	RESÍDUOS SÓLIDOS
2003	4 DRC	50 C	CONFERIDA	24-02-2003	24-02-2003	a)	37,22 €	07010801	AGUA
2003	4 DRC	75 D	DEBITADA	11-03-2003	11-03-2003	a)	3,52 €	070399	OUTRAS
2004	3 DRI	2626 D	DEBITADA	01-09-2004	16-08-2004	a)	75,00 €	040123999902	TAXAS DE ESTACIONAM
2004	3 DRI	2626 D	DEBITADA	01-09-2004	16-08-2004	a)	15,00 €	1702	OUTRAS OPERAÇÕES DE
2004	4 DRC	1 D	DEBITADA	05-01-2004	05-01-2004	a)	40,21 €	07010801	AGUA
2004	4 DRC	1 D	DEBITADA	05-01-2004	05-01-2004	a)	0,20 €	07020901	SANEAMENTO
2004	4 DRC	1 D	DEBITADA	05-01-2004	05-01-2004	a)	21,13 €	07020902	RESÍDUOS SÓLIDOS
2004	4 DRC	1 D	DEBITADA	05-01-2004	05-01-2004	a)	5,80 €	070399	OUTRAS
2004	4 DRC	10 D	DEBITADA	01-03-2004	01-03-2004	a)	355,69 €	07010801	AGUA
2004	4 DRC	10 D	DEBITADA	01-03-2004	01-03-2004	a)	0,42 €	07020901	SANEAMENTO
2004	4 DRC	10 D	DEBITADA	01-03-2004	01-03-2004	a)	22,59 €	07020902	RESÍDUOS SÓLIDOS
2004	4 DRC	10 D	DEBITADA	01-03-2004	01-03-2004	a)	3,24 €	070399	OUTRAS
2004	4 DRC	12 D	DEBITADA	01-04-2004	01-04-2004	a)	43,43 €	07010801	AGUA
2004	4 DRC	12 D	DEBITADA	01-04-2004	01-04-2004	a)	0,21 €	07020901	SANEAMENTO
2004	4 DRC	12 D	DEBITADA	01-04-2004	01-04-2004	a)	16,47 €	07020902	RESÍDUOS SÓLIDOS
2004	4 DRC	12 D	DEBITADA	01-04-2004	01-04-2004	a)	2,47 €	070399	OUTRAS
2004	4 DRC	14 D	DEBITADA	03-05-2004	03-05-2004	a)	71,25 €	07010801	AGUA
2004	4 DRC	14 D	DEBITADA	03-05-2004	03-05-2004	a)	0,21 €	07020901	SANEAMENTO
2004	4 DRC	14 D	DEBITADA	03-05-2004	03-05-2004	a)	20,61 €	07020902	RESÍDUOS SÓLIDOS
2004	4 DRC	14 D	DEBITADA	03-05-2004	03-05-2004	a)	3,28 €	070399	OUTRAS
2004	4 DRC	14 D	DEBITADA	02-06-2004	02-06-2004	a)	82,89 €	07010801	AGUA
2004	4 DRC	17 D	DEBITADA	02-06-2004	02-06-2004	a)	0,21 €	07020901	SANEAMENTO
2004	4 DRC	17 D	DEBITADA	02-06-2004	02-06-2004	a)	22,68 €	07020902	RESÍDUOS SÓLIDOS
2004	4 DRC	17 D	DEBITADA	02-06-2004	02-06-2004	a)	4,05 €	070399	OUTRAS
2004	4 DRC	17 D	DEBITADA	02-06-2004	02-06-2004	a)	58,92 €	07010801	AGUA
2004	4 DRC	19 D	DEBITADA	02-07-2004	02-07-2004	a)	0,21 €	07020901	SANEAMENTO
2004	4 DRC	19 D	DEBITADA	02-07-2004	02-07-2004	a)	20,61 €	07020902	RESÍDUOS SÓLIDOS
2004	4 DRC	19 D	DEBITADA	02-07-2004	02-07-2004	a)	3,36 €	070399	OUTRAS

2004	4 DRC	21 D	DEBITADA	09-08-2004	09-08-2004	a)	57,10 €	07010801	AGUA
2004	4 DRC	21 D	DEBITADA	09-08-2004	09-08-2004	a)	0,21 €	07020901	SANEAMENTO
2004	4 DRC	21 D	DEBITADA	09-08-2004	09-08-2004	a)	20,61 €	07020902	RESIDUOS SÓLIDOS
2004	4 DRC	21 D	DEBITADA	09-08-2004	09-08-2004	a)	3,36 €	070399	OUTRAS
2004	4 DRC	24 D	DEBITADA	01-09-2004	01-09-2004	a)	67,08 €	07010801	AGUA
2004	4 DRC	24 D	DEBITADA	01-09-2004	01-09-2004	a)	18,63 €	07020902	RESIDUOS SÓLIDOS
2004	4 DRC	24 D	DEBITADA	01-09-2004	01-09-2004	a)	4,17 €	070399	OUTRAS
2004	4 DRC	32 D	DEBITADA	06-10-2004	06-10-2004	a)	40,07 €	07010801	AGUA
2004	4 DRC	32 D	DEBITADA	06-10-2004	06-10-2004	a)	0,42 €	07020901	SANEAMENTO
2004	4 DRC	32 D	DEBITADA	06-10-2004	06-10-2004	a)	26,82 €	07020902	RESIDUOS SÓLIDOS
2004	4 DRC	32 D	DEBITADA	06-10-2004	06-10-2004	a)	6,56 €	070399	OUTRAS
2004	4 DRC	40 D	DEBITADA	02-11-2004	02-11-2004	a)	34,83 €	07010801	AGUA
2004	4 DRC	40 D	DEBITADA	02-11-2004	02-11-2004	a)	0,21 €	07020901	SANEAMENTO
2004	4 DRC	40 D	DEBITADA	02-11-2004	02-11-2004	a)	26,82 €	07020902	RESIDUOS SÓLIDOS
2004	4 DRC	45 D	DEBITADA	30-11-2004	30-11-2004	a)	54,89 €	07010801	AGUA
2004	4 DRC	45 D	DEBITADA	30-11-2004	30-11-2004	a)	0,21 €	07020901	SANEAMENTO
2004	4 DRC	45 D	DEBITADA	30-11-2004	30-11-2004	a)	26,82 €	07020902	RESIDUOS SÓLIDOS
2004	4 DRC	45 D	DEBITADA	30-11-2004	30-11-2004	a)	6,52 €	070399	OUTRAS
2004	4 DRC	45 D	DEBITADA	30-11-2004	30-11-2004	a)	43,03 €	07010801	AGUA
2004	4 DRC	49 D	DEBITADA	31-12-2004	31-12-2004	a)	0,21 €	07020901	SANEAMENTO
2004	4 DRC	49 D	DEBITADA	31-12-2004	31-12-2004	a)	26,82 €	07020902	RESIDUOS SÓLIDOS
2004	4 DRC	49 D	DEBITADA	31-12-2004	31-12-2004	a)	6,52 €	070399	OUTRAS
2004	4 DRC	8 D	DEBITADA	02-02-2004	02-02-2004	a)	11,97 €	07010801	AGUA
2004	4 DRC	8 D	DEBITADA	02-02-2004	02-02-2004	a)	0,21 €	07020901	SANEAMENTO
2004	4 DRC	8 D	DEBITADA	02-02-2004	02-02-2004	a)	8,19 €	07020902	RESIDUOS SÓLIDOS
2005	2 DRF	666 D	DEBITADA	16-11-2005	16-11-2005	a)	1,62 €	070399	OUTRAS
2005	2 DRF	666 D	DEBITADA	16-11-2005	16-11-2005	a)	52,72 €	02020605	PUBLICIDADE
2005	2 DRF	666 D	DEBITADA	16-11-2005	16-11-2005	a)	26,36 €	040201	JUROS DE MORA
2005	2 DRF	667 D	DEBITADA	16-11-2005	16-11-2005	a)	3,00 €	1702	OUTRAS OPERAÇÕES DE
2005	2 DRF	667 D	DEBITADA	16-11-2005	16-11-2005	a)	39,54 €	02020605	PUBLICIDADE
2005	2 DRF	667 D	DEBITADA	16-11-2005	16-11-2005	a)	19,77 €	040201	JUROS DE MORA
2005	3 DRI	2062 D	DEBITADA	13-06-2005	13-06-2005	a)	3,00 €	1702	OUTRAS OPERAÇÕES DE
2005	3 DRI	2063 D	DEBITADA	13-06-2005	13-06-2005	a)	7,50 €	04012301	MERCADOS E FEIRAS
2005	3 DRI	2343 D	DEBITADA	12-07-2005	12-07-2005	a)	22,50 €	04012301	MERCADOS E FEIRAS
2005	3 DRI	2344 D	DEBITADA	12-07-2005	12-07-2005	a)	7,50 €	04012301	MERCADOS E FEIRAS
2005	3 DRI	2583 D	DEBITADA	09-08-2005	09-08-2005	a)	22,50 €	04012301	MERCADOS E FEIRAS
2005	3 DRI	2584 D	DEBITADA	09-08-2005	09-08-2005	a)	7,50 €	04012301	MERCADOS E FEIRAS
2005	3 DRI	2585 D	DEBITADA	09-08-2005	09-08-2005	a)	22,50 €	04012301	MERCADOS E FEIRAS
2005	3 DRI	2586 D	DEBITADA	09-08-2005	09-08-2005	a)	7,50 €	04012301	MERCADOS E FEIRAS
2005	3 DRI	2888 D	DEBITADA	09-09-2005	09-09-2005	a)	7,50 €	04012301	MERCADOS E FEIRAS
2005	3 DRI	2889 D	DEBITADA	09-09-2005	09-09-2005	a)	22,50 €	04012301	MERCADOS E FEIRAS
2005	3 DRI	3274 D	DEBITADA	11-10-2005	11-10-2005	a)	7,50 €	04012301	MERCADOS E FEIRAS
2005	3 DRI	3275 D	DEBITADA	11-10-2005	11-10-2005	a)	22,50 €	04012301	MERCADOS E FEIRAS
2005	3 DRI	3421 D	DEBITADA	26-10-2005	26-10-2005	a)	52,50 €	08019999	DIVERSAS
2005	3 DRI	3611 D	DEBITADA	10-11-2005	10-11-2005	a)	7,50 €	04012301	MERCADOS E FEIRAS
2005	3 DRI	3612 D	DEBITADA	10-11-2005	10-11-2005	a)	22,50 €	04012301	MERCADOS E FEIRAS

2005	3 DRI	3666 D	DEBITADA	17-11-2005	17-11-2005	a)	18,58 €	040123999902	TAXAS DE ESTACIONAM
2005	3 DRI	3980 D	DEBITADA	13-12-2005	13-12-2005	a)	7,50 €	04012301	MERCADOS E FEIRAS
2005	3 DRI	3981 D	DEBITADA	13-12-2005	13-12-2005	a)	22,50 €	04012301	MERCADOS E FEIRAS
2005	3 DRI	636 D	DEBITADA	01-02-2005	01-02-2005	a)	238,13 €	04012301	MERCADOS E FEIRAS
2005	3 DRI	637 D	DEBITADA	01-02-2005	01-02-2005	a)	174,24 €	04012301	MERCADOS E FEIRAS
2005	3 DRI	642 D	DEBITADA	01-02-2005	01-02-2005	a)	116,16 €	04012301	MERCADOS E FEIRAS
2005	3 DRI	643 D	DEBITADA	01-02-2005	01-02-2005	a)	116,16 €	04012301	MERCADOS E FEIRAS
2005	3 DRI	649 D	DEBITADA	01-02-2005	01-02-2005	a)	34,55 €	04012301	MERCADOS E FEIRAS
2005	3 DRI	649 D	DEBITADA	01-02-2005	01-02-2005	a)	3,00 €	1702	OUTRAS OPERAÇÕES DE
2005	3 DRI	650 D	DEBITADA	01-02-2005	01-02-2005	a)	34,55 €	04012301	MERCADOS E FEIRAS
2005	3 DRI	650 D	DEBITADA	01-02-2005	01-02-2005	a)	3,00 €	1702	OUTRAS OPERAÇÕES DE
2005	3 DRI	655 D	DEBITADA	01-02-2005	01-02-2005	a)	34,55 €	04012301	MERCADOS E FEIRAS
2005	3 DRI	655 D	DEBITADA	01-02-2005	01-02-2005	a)	3,00 €	1702	OUTRAS OPERAÇÕES DE
2005	3 DRI	656 D	DEBITADA	01-02-2005	01-02-2005	a)	3,00 €	1702	OUTRAS OPERAÇÕES DE
2005	3 DRI	656 D	DEBITADA	01-02-2005	01-02-2005	a)	20,80 €	07010801	AGUA
2005	4 DRC	25 D	DEBITADA	04-04-2005	04-04-2005	a)	0,22 €	07020901	SANEAMENTO
2005	4 DRC	25 D	DEBITADA	04-04-2005	04-04-2005	a)	27,59 €	07020902	RESÍDUOS SÓLIDOS
2005	4 DRC	25 D	DEBITADA	04-04-2005	04-04-2005	a)	10,88 €	070399	OUTRAS
2005	4 DRC	25 D	DEBITADA	04-04-2005	04-04-2005	a)	20,86 €	07010801	AGUA
2005	4 DRC	30 D	DEBITADA	03-05-2005	03-05-2005	a)	0,22 €	07020901	SANEAMENTO
2005	4 DRC	30 D	DEBITADA	03-05-2005	03-05-2005	a)	27,59 €	07020902	RESÍDUOS SÓLIDOS
2005	4 DRC	30 D	DEBITADA	03-05-2005	03-05-2005	a)	6,92 €	070399	OUTRAS
2005	4 DRC	30 D	DEBITADA	01-06-2005	01-06-2005	a)	81,24 €	07010801	AGUA
2005	4 DRC	35 D	DEBITADA	01-06-2005	01-06-2005	a)	0,44 €	07020901	SANEAMENTO
2005	4 DRC	35 D	DEBITADA	01-06-2005	01-06-2005	a)	31,75 €	07020902	RESÍDUOS SÓLIDOS
2005	4 DRC	35 D	DEBITADA	01-06-2005	01-06-2005	a)	7,76 €	070399	OUTRAS
2005	4 DRC	40 D	DEBITADA	04-07-2005	04-07-2005	a)	22,73 €	07010801	AGUA
2005	4 DRC	40 D	DEBITADA	04-07-2005	04-07-2005	a)	0,22 €	07020901	SANEAMENTO
2005	4 DRC	40 D	DEBITADA	04-07-2005	04-07-2005	a)	27,59 €	07020902	RESÍDUOS SÓLIDOS
2005	4 DRC	40 D	DEBITADA	04-07-2005	04-07-2005	a)	6,80 €	070399	OUTRAS
2005	4 DRC	40 D	DEBITADA	08-08-2005	08-08-2005	a)	36,55 €	07010801	AGUA
2005	4 DRC	42 D	DEBITADA	08-08-2005	08-08-2005	a)	0,22 €	07020901	SANEAMENTO
2005	4 DRC	42 D	DEBITADA	08-08-2005	08-08-2005	a)	29,72 €	07020902	RESÍDUOS SÓLIDOS
2005	4 DRC	42 D	DEBITADA	08-08-2005	08-08-2005	a)	7,68 €	070399	OUTRAS
2005	4 DRC	42 D	DEBITADA	08-08-2005	08-08-2005	a)	62,07 €	07010801	AGUA
2005	4 DRC	44 D	DEBITADA	07-09-2005	07-09-2005	a)	0,44 €	07020901	SANEAMENTO
2005	4 DRC	44 D	DEBITADA	07-09-2005	07-09-2005	a)	35,91 €	07020902	RESÍDUOS SÓLIDOS
2005	4 DRC	44 D	DEBITADA	07-09-2005	07-09-2005	a)	8,56 €	070399	OUTRAS
2005	4 DRC	44 D	DEBITADA	07-10-2005	07-10-2005	a)	97,57 €	07010801	AGUA
2005	4 DRC	52 D	DEBITADA	07-10-2005	07-10-2005	a)	0,44 €	07020901	SANEAMENTO
2005	4 DRC	52 D	DEBITADA	07-10-2005	07-10-2005	a)	38,04 €	07020902	RESÍDUOS SÓLIDOS
2005	4 DRC	52 D	DEBITADA	07-10-2005	07-10-2005	a)	9,40 €	070399	OUTRAS
2005	4 DRC	52 D	DEBITADA	07-10-2005	07-10-2005	a)	286,22 €	07010801	AGUA
2005	4 DRC	61 D	DEBITADA	04-11-2005	04-11-2005	a)	0,44 €	07020901	SANEAMENTO
2005	4 DRC	61 D	DEBITADA	04-11-2005	04-11-2005	a)	36,11 €	07020902	RESÍDUOS SÓLIDOS

2005	4 DRC	61 D	DEBITADA	04-11-2005	04-11-2005	a)		10,16 €	070399	OUTRAS
2005	4 DRC	65 D	DEBITADA	02-12-2005	02-12-2005	a)		139,69 €	07010801	AGUA
2005	4 DRC	65 D	DEBITADA	02-12-2005	02-12-2005	a)		0,22 €	07020901	SANEAMENTO
2005	4 DRC	65 D	DEBITADA	02-12-2005	02-12-2005	a)		27,59 €	07020902	RESIDUOS SOLIDOS
2005	4 DRC	65 D	DEBITADA	02-12-2005	02-12-2005	a)		7,64 €	070399	OUTRAS
2005	4 DRC	66 D	DEBITADA	05-12-2005	05-12-2005	a)		43,79 €	07010801	AGUA
2005	4 DRC	66 D	DEBITADA	05-12-2005	05-12-2005	a)		0,22 €	07020901	SANEAMENTO
2005	4 DRC	66 D	DEBITADA	05-12-2005	05-12-2005	a)		29,72 €	07020902	RESIDUOS SOLIDOS
2005	4 DRC	66 D	DEBITADA	05-12-2005	05-12-2005	a)		7,68 €	070399	OUTRAS
2005	4 DRC	71 D	DEBITADA	30-12-2005	30-12-2005	a)		29,10 €	07010801	AGUA
2005	4 DRC	71 D	DEBITADA	30-12-2005	30-12-2005	a)		0,22 €	07020901	SANEAMENTO
2005	4 DRC	71 D	DEBITADA	30-12-2005	30-12-2005	a)		29,72 €	07020902	RESIDUOS SOLIDOS
2005	4 DRC	71 D	DEBITADA	30-12-2005	30-12-2005	a)		8,52 €	070399	OUTRAS
2005	4 DRC	9 D	DEBITADA	01-02-2005	01-02-2005	a)		36,60 €	07010801	AGUA
2005	4 DRC	9 D	DEBITADA	01-02-2005	01-02-2005	a)		0,22 €	07020901	SANEAMENTO
2005	4 DRC	9 D	DEBITADA	01-02-2005	01-02-2005	a)		29,72 €	07020902	RESIDUOS SOLIDOS
2005	4 DRC	9 D	DEBITADA	01-02-2005	01-02-2005	a)		7,60 €	070399	OUTRAS
2006	3 DRI	1032 D	DEBITADA	10-03-2006	10-03-2006	a)		7,50 €	04012301	MERCADOS E FEIRAS
2006	3 DRI	1033 D	DEBITADA	10-03-2006	10-03-2006	a)		22,50 €	04012301	MERCADOS E FEIRAS
2006	3 DRI	1427 C	CONFERIDA	06-04-2006	06-04-2006	a)		16,56 €	04012301	MERCADOS E FEIRAS
2006	3 DRI	2062 C	CONFERIDA	29-05-2006	29-05-2006	a)		26,85 €	08019999	DIVERSAS
2006	3 DRI	2281 C	CONFERIDA	16-06-2006	16-06-2006	a)		2,55 €	040299	MULTAS E PENALIDADE:
2006	3 DRI	2467 C	CONFERIDA	26-06-2006	26-06-2006	a)		7,65 €	08019999	DIVERSAS
2006	3 DRI	366 D	DEBITADA	11-01-2006	11-01-2006	a)		7,50 €	04012301	MERCADOS E FEIRAS
2006	3 DRI	367 D	DEBITADA	11-01-2006	11-01-2006	a)		22,50 €	04012301	MERCADOS E FEIRAS
2006	3 DRI	4188 C	CONFERIDA	28-09-2006	28-09-2006	a)		47,73 €	08019999	DIVERSAS
2006	3 DRI	4558 D	DEBITADA	18-10-2006	18-10-2006	a)		15,18 €	040123999902	TAXAS DE ESTACIONAM
2006	3 DRI	4565 D	DEBITADA	18-10-2006	18-10-2006	a)		15,18 €	040123999902	TAXAS DE ESTACIONAM
2006	3 DRI	4576 D	DEBITADA	18-10-2006	18-10-2006	a)		15,18 €	040123999902	TAXAS DE ESTACIONAM
2006	3 DRI	4588 D	DEBITADA	18-10-2006	18-10-2006	a)		15,18 €	040123999902	TAXAS DE ESTACIONAM
2006	3 DRI	731 D	DEBITADA	14-02-2006	14-02-2006	a)		7,50 €	04012301	MERCADOS E FEIRAS
2006	3 DRI	732 D	DEBITADA	14-02-2006	14-02-2006	a)		22,50 €	04012301	MERCADOS E FEIRAS
2006	4 DRC	1 D	DEBITADA	03-02-2006	03-02-2006	a)		58,32 €	07010801	AGUA
2006	4 DRC	1 D	DEBITADA	03-02-2006	03-02-2006	a)		0,46 €	07020901	SANEAMENTO
2006	4 DRC	1 D	DEBITADA	03-02-2006	03-02-2006	a)		36,86 €	07020902	RESIDUOS SOLIDOS
2006	4 DRC	1 D	DEBITADA	03-02-2006	03-02-2006	a)		9,54 €	070399	OUTRAS
2006	4 DRC	11 D	DEBITADA	04-04-2006	04-04-2006	a)		84,29 €	07010801	AGUA
2006	4 DRC	11 D	DEBITADA	04-04-2006	04-04-2006	a)		0,69 €	07020901	SANEAMENTO
2006	4 DRC	11 D	DEBITADA	04-04-2006	04-04-2006	a)		41,12 €	07020902	RESIDUOS SOLIDOS
2006	4 DRC	11 D	DEBITADA	04-04-2006	04-04-2006	a)		10,44 €	070399	OUTRAS
2006	4 DRC	16 D	DEBITADA	09-05-2006	09-05-2006	a)		155,61 €	07010801	AGUA
2006	4 DRC	16 D	DEBITADA	09-05-2006	09-05-2006	a)		0,69 €	07020901	SANEAMENTO
2006	4 DRC	16 D	DEBITADA	09-05-2006	09-05-2006	a)		23,78 €	07020902	RESIDUOS SOLIDOS
2006	4 DRC	16 D	DEBITADA	09-05-2006	09-05-2006	a)		4,30 €	070399	OUTRAS
2006	4 DRC	20 D	DEBITADA	12-06-2006	12-06-2006	a)		79,37 €	07010801	AGUA
2006	4 DRC	20 D	DEBITADA	12-06-2006	12-06-2006	a)		0,46 €	07020901	SANEAMENTO

2006	4 DRC	20 D	DEBITADA	12-06-2006	12-06-2006	a)	25,96 €	07020902	RESÍDUOS SÓLIDOS
2006	4 DRC	20 D	DEBITADA	12-06-2006	12-06-2006	a)	5,16 €	070399	OUTRAS
2006	4 DRC	25 D	DEBITADA	07-07-2006	07-07-2006	a)	169,02 €	07010801	AGUA
2006	4 DRC	25 D	DEBITADA	07-07-2006	07-07-2006	a)	0,46 €	07020901	SANEAMENTO
2006	4 DRC	25 D	DEBITADA	07-07-2006	07-07-2006	a)	30,42 €	07020902	RESÍDUOS SÓLIDOS
2006	4 DRC	25 D	DEBITADA	07-07-2006	07-07-2006	a)	7,74 €	070399	OUTRAS
2006	4 DRC	27 D	DEBITADA	09-08-2006	09-08-2006	a)	278,38 €	07010801	AGUA
2006	4 DRC	27 D	DEBITADA	09-08-2006	09-08-2006	a)	0,46 €	07020901	SANEAMENTO
2006	4 DRC	27 D	DEBITADA	09-08-2006	09-08-2006	a)	28,24 €	07020902	RESÍDUOS SÓLIDOS
2006	4 DRC	27 D	DEBITADA	09-08-2006	09-08-2006	a)	7,78 €	070399	OUTRAS
2006	4 DRC	36 D	DEBITADA	08-09-2006	08-09-2006	a)	378,34 €	07010801	AGUA
2006	4 DRC	36 D	DEBITADA	08-09-2006	08-09-2006	a)	0,46 €	07020901	SANEAMENTO
2006	4 DRC	36 D	DEBITADA	08-09-2006	08-09-2006	a)	32,60 €	07020902	RESÍDUOS SÓLIDOS
2006	4 DRC	36 D	DEBITADA	08-09-2006	08-09-2006	a)	8,72 €	070399	OUTRAS
2006	4 DRC	36 D	DEBITADA	06-03-2006	06-03-2006	a)	83,53 €	07010801	AGUA
2006	4 DRC	4 D	DEBITADA	06-03-2006	06-03-2006	a)	0,69 €	07020901	SANEAMENTO
2006	4 DRC	4 D	DEBITADA	06-03-2006	06-03-2006	a)	41,22 €	07020902	RESÍDUOS SÓLIDOS
2006	4 DRC	4 D	DEBITADA	06-03-2006	06-03-2006	a)	11,26 €	070399	OUTRAS
2006	4 DRC	4 D	DEBITADA	06-03-2006	06-03-2006	a)	764,99 €	07010801	AGUA
2006	4 DRC	42 D	DEBITADA	04-10-2006	04-10-2006	a)	0,46 €	07020901	SANEAMENTO
2006	4 DRC	42 D	DEBITADA	04-10-2006	04-10-2006	a)	34,78 €	07020902	RESÍDUOS SÓLIDOS
2006	4 DRC	42 D	DEBITADA	04-10-2006	04-10-2006	a)	9,50 €	070399	OUTRAS
2006	4 DRC	42 D	DEBITADA	07-11-2006	07-11-2006	a)	259,76 €	07010801	AGUA
2006	4 DRC	51 D	DEBITADA	07-11-2006	07-11-2006	a)	0,46 €	07020901	SANEAMENTO
2006	4 DRC	51 D	DEBITADA	07-11-2006	07-11-2006	a)	34,78 €	07020902	RESÍDUOS SÓLIDOS
2006	4 DRC	51 D	DEBITADA	07-11-2006	07-11-2006	a)	9,50 €	070399	OUTRAS
2006	4 DRC	51 D	DEBITADA	07-12-2006	07-12-2006	a)	120,46 €	07010801	AGUA
2006	4 DRC	60 D	DEBITADA	07-12-2006	07-12-2006	a)	0,46 €	07020901	SANEAMENTO
2006	4 DRC	60 D	DEBITADA	07-12-2006	07-12-2006	a)	34,78 €	07020902	RESÍDUOS SÓLIDOS
2006	4 DRC	60 D	DEBITADA	07-12-2006	07-12-2006	a)	9,54 €	070399	OUTRAS
2006	4 DRC	60 D	DEBITADA	13-09-2007	13-09-2007	a)	27,70 €	07020605	PUBLICIDADE
2007	2 DRF	531 D	DEBITADA	13-09-2007	13-09-2007	a)	13,85 €	040201	JUROS DE MORA
2007	2 DRF	531 D	DEBITADA	13-09-2007	13-09-2007	a)	3,00 €	1702	OUTRAS OPERAÇÕES DE
2007	2 DRF	531 D	DEBITADA	13-09-2007	13-09-2007	a)	27,70 €	02020605	PUBLICIDADE
2007	2 DRF	532 D	DEBITADA	13-09-2007	13-09-2007	a)	13,85 €	040201	JUROS DE MORA
2007	2 DRF	532 D	DEBITADA	13-09-2007	13-09-2007	a)	3,00 €	1702	OUTRAS OPERAÇÕES DE
2007	2 DRF	532 D	DEBITADA	13-09-2007	13-09-2007	a)	13,90 €	02020605	PUBLICIDADE
2007	2 DRF	534 D	DEBITADA	13-09-2007	13-09-2007	a)	6,95 €	040201	JUROS DE MORA
2007	2 DRF	534 D	DEBITADA	13-09-2007	13-09-2007	a)	3,00 €	1702	OUTRAS OPERAÇÕES DE
2007	2 DRF	534 D	DEBITADA	13-09-2007	13-09-2007	a)	97,27 €	07030101	SOCIAL
2007	2 DRF	607 C	CONFERIDA	30-10-2007	30-10-2007	a)	15,53 €	07020904	TRABALHOS POR CONT'
2007	2 DRF	2369 D	DEBITADA	19-04-2007	19-04-2007	a)	52,37 €	07020904	TRABALHOS POR CONT'
2007	3 DRI	4500 D	DEBITADA	30-08-2007	30-08-2007	a)	336,61 €	07020904	TRABALHOS POR CONT'
2007	3 DRI	4502 D	DEBITADA	30-08-2007	30-08-2007	a)	48,04 €	08019999	DIVERSAS
2007	3 DRI	5499 C	CONFERIDA	29-10-2007	29-10-2007	a)	36,29 €	04012301	MERCADOS E FEIRAS
2007	3 DRI	6193 D	DEBITADA	01-02-2008	01-02-2008	a)	3,00 €	1702	OUTRAS OPERAÇÕES DE
2007	3 DRI	6193 D	DEBITADA	01-02-2008	01-02-2008	a)			

2007	3 DRI	6289 D	DEBITADA	01-02-2008	01-02-2008	a)	36,29 €	04012301	MERCADOS E FEIRAS
2007	3 DRI	6289 D	DEBITADA	01-02-2008	01-02-2008	a)	3,00 €	1702	OUTRAS OPERAÇÕES DE
2007	3 DRI	660 C	CONFERIDA	29-01-2007	29-01-2007	a)	34,81 €	08019999	DIVERSAS
2007	3 DRI	6703 D	DEBITADA	21-12-2007	21-12-2007	a)	198,93 €	07020904	TRABALHOS POR CONTRATO
2007	3 DRI	969 D	DEBITADA	08-02-2007	08-02-2007	a)	297,79 €	04012301	MERCADOS E FEIRAS
2007	3 DRI	977 D	DEBITADA	09-02-2007	09-02-2007	a)	35,33 €	04012301	MERCADOS E FEIRAS
2007	3 DRI	977 D	DEBITADA	09-02-2007	09-02-2007	a)	3,00 €	1702	OUTRAS OPERAÇÕES DE
2007	4 DRC	1 D	DEBITADA	08-01-2007	08-01-2007	a)	147,32 €	07010801	AGUA
2007	4 DRC	1 D	DEBITADA	08-01-2007	08-01-2007	a)	0,46 €	07020901	SANEAMENTO
2007	4 DRC	1 D	DEBITADA	08-01-2007	08-01-2007	a)	26,06 €	07020902	RESÍDUOS SÓLIDOS
2007	4 DRC	1 D	DEBITADA	08-01-2007	08-01-2007	a)	9,54 €	070399	OUTRAS
2007	4 DRC	12 D	DEBITADA	01-02-2007	01-02-2007	a)	90,95 €	07010801	AGUA
2007	4 DRC	12 D	DEBITADA	01-02-2007	01-02-2007	a)	0,48 €	07020901	SANEAMENTO
2007	4 DRC	12 D	DEBITADA	01-02-2007	01-02-2007	a)	28,92 €	07020902	RESÍDUOS SÓLIDOS
2007	4 DRC	12 D	DEBITADA	01-02-2007	01-02-2007	a)	10,75 €	070399	OUTRAS
2007	4 DRC	19 D	DEBITADA	01-03-2007	01-03-2007	a)	137,50 €	07010801	AGUA
2007	4 DRC	19 D	DEBITADA	01-03-2007	01-03-2007	a)	0,48 €	07020901	SANEAMENTO
2007	4 DRC	19 D	DEBITADA	01-03-2007	01-03-2007	a)	26,68 €	07020902	RESÍDUOS SÓLIDOS
2007	4 DRC	19 D	DEBITADA	01-03-2007	01-03-2007	a)	8,97 €	070399	OUTRAS
2007	4 DRC	28 D	DEBITADA	03-04-2007	03-04-2007	a)	162,43 €	07010801	AGUA
2007	4 DRC	28 D	DEBITADA	03-04-2007	03-04-2007	a)	0,48 €	07020901	SANEAMENTO
2007	4 DRC	28 D	DEBITADA	03-04-2007	03-04-2007	a)	31,06 €	07020902	RESÍDUOS SÓLIDOS
2007	4 DRC	28 D	DEBITADA	03-04-2007	03-04-2007	a)	9,87 €	070399	OUTRAS
2007	4 DRC	36 D	DEBITADA	03-05-2007	03-05-2007	a)	251,51 €	07010801	AGUA
2007	4 DRC	36 D	DEBITADA	03-05-2007	03-05-2007	a)	0,72 €	07020901	SANEAMENTO
2007	4 DRC	36 D	DEBITADA	03-05-2007	03-05-2007	a)	28,72 €	07020902	RESÍDUOS SÓLIDOS
2007	4 DRC	36 D	DEBITADA	03-05-2007	03-05-2007	a)	8,05 €	070399	OUTRAS
2007	4 DRC	46 D	DEBITADA	04-06-2007	04-06-2007	a)	250,92 €	07010801	AGUA
2007	4 DRC	46 D	DEBITADA	04-06-2007	04-06-2007	a)	0,96 €	07020901	SANEAMENTO
2007	4 DRC	46 D	DEBITADA	04-06-2007	04-06-2007	a)	30,96 €	07020902	RESÍDUOS SÓLIDOS
2007	4 DRC	46 D	DEBITADA	04-06-2007	04-06-2007	a)	8,93 €	070399	OUTRAS
2007	4 DRC	51 D	DEBITADA	03-07-2007	03-07-2007	a)	117,29 €	07010801	AGUA
2007	4 DRC	51 D	DEBITADA	03-07-2007	03-07-2007	a)	0,72 €	07020901	SANEAMENTO
2007	4 DRC	51 D	DEBITADA	03-07-2007	03-07-2007	a)	19,76 €	07020902	RESÍDUOS SÓLIDOS
2007	4 DRC	53 D	DEBITADA	06-08-2007	06-08-2007	a)	4,48 €	070399	OUTRAS
2007	4 DRC	53 D	DEBITADA	06-08-2007	06-08-2007	a)	125,83 €	07010801	AGUA
2007	4 DRC	53 D	DEBITADA	06-08-2007	06-08-2007	a)	0,72 €	07020901	SANEAMENTO
2007	4 DRC	138 D	DEBITADA	05-05-2016	05-05-2016	a)	19,76 €	07020902	RESÍDUOS SÓLIDOS
2007	4 DRC	138 D	DEBITADA	05-05-2016	05-05-2016	a)	3,18 €	070399	OUTRAS
2007	4 DRC	155 C	CONFERIDA	31-05-2016	31-05-2016	a)	254,20 €	07030101	SOCIAL
2007	4 DRC	157 D	DEBITADA	01-06-2016	01-06-2016	a)	49,24 €	07020902	RESÍDUOS SÓLIDOS
2007	4 DRC	16 D	DEBITADA	08-01-2016	08-01-2016	a)	104,33 €	07010801	AGUA
2007	4 DRC	16 D	DEBITADA	08-01-2016	08-01-2016	a)	8,26 €	07020901	SANEAMENTO
2007	4 DRC	16 D	DEBITADA	08-01-2016	08-01-2016	a)	39,91 €	07020902	RESÍDUOS SÓLIDOS
2007	4 DRC	16 D	DEBITADA	08-01-2016	08-01-2016	a)	34,36 €	070399	OUTRAS
2007	4 DRC	162 D	DEBITADA	06-06-2016	06-06-2016	a)	59,55 €	07010801	AGUA

2016	4 DRC	162 D	DEBITADA	06-06-2016	06-06-2016	a)	15,52 €	07020901	SANEAMIENTO
2016	4 DRC	162 D	DEBITADA	06-06-2016	06-06-2016	a)	72,90 €	07020902	RESIDUOS SÓLIDOS
2016	4 DRC	162 D	DEBITADA	06-06-2016	06-06-2016	a)	67,12 €	070399	OUTRAS
2016	4 DRC	163 D	DEBITADA	06-06-2016	06-06-2016	a)	1,59 €	07010801	AGUA
2016	4 DRC	163 D	DEBITADA	06-06-2016	06-06-2016	a)	1,90 €	07020901	SANEAMIENTO
2016	4 DRC	163 D	DEBITADA	06-06-2016	06-06-2016	a)	3,49 €	07020902	RESIDUOS SÓLIDOS
2016	4 DRC	163 D	DEBITADA	06-06-2016	06-06-2016	a)	3,18 €	070399	OUTRAS
2016	4 DRC	163 D	DEBITADA	06-06-2016	06-06-2016	a)	254,20 €	07030101	SOCIAL
2016	4 DRC	176 C	CONFERIDA	22-06-2016	22-06-2016	a)	271,47 €	07030101	SOCIAL
2016	4 DRC	177 C	CONFERIDA	22-06-2016	22-06-2016	a)	49,24 €	07020902	RESIDUOS SÓLIDOS
2016	4 DRC	185 D	DEBITADA	04-07-2016	04-07-2016	a)	225,31 €	07010801	AGUA
2016	4 DRC	189 D	DEBITADA	06-07-2016	06-07-2016	a)	29,20 €	07020901	SANEAMIENTO
2016	4 DRC	189 D	DEBITADA	06-07-2016	06-07-2016	a)	94,19 €	07020902	RESIDUOS SÓLIDOS
2016	4 DRC	189 D	DEBITADA	06-07-2016	06-07-2016	a)	75,32 €	070399	OUTRAS
2016	4 DRC	190 D	DEBITADA	06-07-2016	06-07-2016	a)	1,42 €	07020901	SANEAMIENTO
2016	4 DRC	190 D	DEBITADA	06-07-2016	06-07-2016	a)	3,00 €	07020902	RESIDUOS SÓLIDOS
2016	4 DRC	190 D	DEBITADA	06-07-2016	06-07-2016	a)	3,18 €	070399	OUTRAS
2016	4 DRC	206 C	CONFERIDA	27-07-2016	27-07-2016	a)	0,34 €	040201	JUROS DE MORA
2016	4 DRC	214 C	CONFERIDA	08-08-2016	08-08-2016	a)	49,24 €	07020902	RESIDUOS SÓLIDOS
2016	4 DRC	217 C	CONFERIDA	09-08-2016	09-08-2016	a)	0,04 €	040201	JUROS DE MORA
2016	4 DRC	218 D	DEBITADA	10-08-2016	10-08-2016	a)	184,84 €	07010801	AGUA
2016	4 DRC	218 D	DEBITADA	10-08-2016	10-08-2016	a)	32,42 €	07020901	SANEAMIENTO
2016	4 DRC	218 D	DEBITADA	10-08-2016	10-08-2016	a)	96,03 €	07020902	RESIDUOS SÓLIDOS
2016	4 DRC	218 D	DEBITADA	10-08-2016	10-08-2016	a)	79,84 €	070399	OUTRAS
2016	4 DRC	218 D	DEBITADA	10-08-2016	10-08-2016	a)	1,42 €	07020901	SANEAMIENTO
2016	4 DRC	219 D	DEBITADA	10-08-2016	10-08-2016	a)	3,00 €	07020902	RESIDUOS SÓLIDOS
2016	4 DRC	219 D	DEBITADA	10-08-2016	10-08-2016	a)	3,18 €	070399	OUTRAS
2016	4 DRC	219 D	DEBITADA	10-08-2016	10-08-2016	a)	49,24 €	07020902	RESIDUOS SÓLIDOS
2016	4 DRC	238 D	DEBITADA	02-09-2016	02-09-2016	a)	254,20 €	07030101	SOCIAL
2016	4 DRC	24 C	CONFERIDA	18-01-2016	18-01-2016	a)	190,38 €	07010801	AGUA
2016	4 DRC	241 C	CONFERIDA	05-09-2016	05-09-2016	a)	27,77 €	07020901	SANEAMIENTO
2016	4 DRC	241 C	CONFERIDA	05-09-2016	05-09-2016	a)	94,30 €	07020902	RESIDUOS SÓLIDOS
2016	4 DRC	241 C	CONFERIDA	05-09-2016	05-09-2016	a)	76,66 €	070399	OUTRAS
2016	4 DRC	243 C	CONFERIDA	06-09-2016	06-09-2016	a)	271,47 €	07030101	SOCIAL
2016	4 DRC	245 D	DEBITADA	07-10-2016	07-10-2016	a)	7,05 €	07010801	AGUA
2016	4 DRC	245 D	DEBITADA	07-10-2016	07-10-2016	a)	1,42 €	07020901	SANEAMIENTO
2016	4 DRC	245 D	DEBITADA	07-10-2016	07-10-2016	a)	7,17 €	07020902	RESIDUOS SÓLIDOS
2016	4 DRC	245 D	DEBITADA	07-10-2016	07-10-2016	a)	6,36 €	070399	OUTRAS
2016	4 DRC	261 C	CONFERIDA	26-09-2016	26-09-2016	a)	452,63 €	07030101	SOCIAL
2016	4 DRC	267 D	DEBITADA	03-10-2016	03-10-2016	a)	49,24 €	07020902	RESIDUOS SÓLIDOS
2016	4 DRC	271 D	DEBITADA	06-10-2016	06-10-2016	a)	137,18 €	07010801	AGUA
2016	4 DRC	271 D	DEBITADA	06-10-2016	06-10-2016	a)	24,25 €	07020901	SANEAMIENTO
2016	4 DRC	271 D	DEBITADA	06-10-2016	06-10-2016	a)	90,41 €	07020902	RESIDUOS SÓLIDOS
2016	4 DRC	271 D	DEBITADA	06-10-2016	06-10-2016	a)	76,66 €	070399	OUTRAS
2016	4 DRC	273 D	DEBITADA	07-10-2016	07-10-2016	a)	9,42 €	07010801	AGUA
2016	4 DRC	273 D	DEBITADA	07-10-2016	07-10-2016	a)	7,76 €	07020902	RESIDUOS SÓLIDOS

2016	4 DRC	273 D	DEBITADA	07-10-2016	07-10-2016	a)	6,36 €	070399	OUTRAS
2016	4 DRC	302 D	DEBITADA	04-11-2016	04-11-2016	a)	49,24 €	07020902	RESIDUOS SÓLIDOS
2016	4 DRC	305 D	DEBITADA	08-11-2016	08-11-2016	a)	155,84 €	07010801	AGUA
2016	4 DRC	305 D	DEBITADA	08-11-2016	08-11-2016	a)	18,01 €	07020901	SANEAMIENTO
2016	4 DRC	305 D	DEBITADA	08-11-2016	08-11-2016	a)	65,34 €	07020902	RESIDUOS SÓLIDOS
2016	4 DRC	305 D	DEBITADA	08-11-2016	08-11-2016	a)	56,24 €	070399	OUTRAS
2016	4 DRC	309 C	CONFERIDA	08-11-2016	08-11-2016	a)	54,24 €	07010801	AGUA
2016	4 DRC	309 C	CONFERIDA	08-11-2016	08-11-2016	a)	0,48 €	07020902	RESIDUOS SÓLIDOS
2016	4 DRC	316 D	DEBITADA	08-11-2016	08-11-2016	a)	0,95 €	07010801	AGUA
2016	4 DRC	316 D	DEBITADA	08-11-2016	08-11-2016	a)	3,29 €	07020902	RESIDUOS SÓLIDOS
2016	4 DRC	316 D	DEBITADA	08-11-2016	08-11-2016	a)	3,18 €	070399	OUTRAS
2016	4 DRC	318 C	CONFERIDA	09-11-2016	09-11-2016	a)	271,47 €	07030101	SOCIAL
2016	4 DRC	325 C	CONFERIDA	17-11-2016	17-11-2016	a)	0,85 €	040201	JUROS DE MORA
2016	4 DRC	332 C	CONFERIDA	25-11-2016	25-11-2016	a)	9,88 €	07010801	AGUA
2016	4 DRC	332 C	CONFERIDA	25-11-2016	25-11-2016	a)	0,56 €	07020902	RESIDUOS SÓLIDOS
2016	4 DRC	338 D	DEBITADA	05-12-2016	05-12-2016	a)	49,24 €	07020902	RESIDUOS SÓLIDOS
2016	4 DRC	340 D	DEBITADA	06-12-2016	06-12-2016	a)	367,64 €	07010801	AGUA
2016	4 DRC	340 D	DEBITADA	06-12-2016	06-12-2016	a)	31,21 €	07020901	SANEAMIENTO
2016	4 DRC	340 D	DEBITADA	06-12-2016	06-12-2016	a)	108,77 €	07020902	RESIDUOS SÓLIDOS
2016	4 DRC	340 D	DEBITADA	06-12-2016	06-12-2016	a)	70,30 €	070399	OUTRAS
2016	4 DRC	342 D	DEBITADA	06-12-2016	06-12-2016	a)	5,49 €	07010801	AGUA
2016	4 DRC	342 D	DEBITADA	06-12-2016	06-12-2016	a)	3,98 €	07020902	RESIDUOS SÓLIDOS
2016	4 DRC	349 C	CONFERIDA	13-12-2016	13-12-2016	a)	3,18 €	070399	OUTRAS
2016	4 DRC	39 C	CONFERIDA	01-02-2016	01-02-2016	a)	415,90 €	07030101	SOCIAL
2016	4 DRC	39 C	CONFERIDA	01-02-2016	01-02-2016	a)	29,02 €	07010801	AGUA
2016	4 DRC	44 D	DEBITADA	03-02-2016	03-02-2016	a)	40,90 €	07020902	RESIDUOS SÓLIDOS
2016	4 DRC	49 D	DEBITADA	08-02-2016	08-02-2016	a)	101,91 €	07010801	AGUA
2016	4 DRC	49 D	DEBITADA	08-02-2016	08-02-2016	a)	20,83 €	07020901	SANEAMIENTO
2016	4 DRC	49 D	DEBITADA	08-02-2016	08-02-2016	a)	62,20 €	07020902	RESIDUOS SÓLIDOS
2016	4 DRC	52 D	DEBITADA	08-02-2016	08-02-2016	a)	54,90 €	070399	OUTRAS
2016	4 DRC	52 D	DEBITADA	08-02-2016	08-02-2016	a)	3,00 €	07020902	RESIDUOS SÓLIDOS
2016	4 DRC	53 C	CONFERIDA	10-02-2016	10-02-2016	a)	3,18 €	070399	OUTRAS
2016	4 DRC	54 C	CONFERIDA	10-02-2016	10-02-2016	a)	46,90 €	07030101	SOCIAL
2016	4 DRC	71 D	DEBITADA	01-03-2016	01-03-2016	a)	40,90 €	07020902	RESIDUOS SÓLIDOS
2016	4 DRC	78 C	CONFERIDA	07-03-2016	07-03-2016	a)	254,20 €	07030101	SOCIAL
2016	4 DRC	79 D	DEBITADA	07-03-2016	07-03-2016	a)	113,66 €	07010801	AGUA
2016	4 DRC	79 D	DEBITADA	07-03-2016	07-03-2016	a)	18,27 €	07020901	SANEAMIENTO
2016	4 DRC	79 D	DEBITADA	07-03-2016	07-03-2016	a)	65,24 €	07020902	RESIDUOS SÓLIDOS
2016	4 DRC	79 D	DEBITADA	07-03-2016	07-03-2016	a)	56,24 €	070399	OUTRAS
2016	4 DRC	80 D	DEBITADA	07-03-2016	07-03-2016	a)	1,59 €	07010801	AGUA
2016	4 DRC	80 D	DEBITADA	07-03-2016	07-03-2016	a)	1,90 €	07020901	SANEAMIENTO
2016	4 DRC	80 D	DEBITADA	07-03-2016	07-03-2016	a)	3,49 €	07020902	RESIDUOS SÓLIDOS
2016	4 DRC	80 D	DEBITADA	07-03-2016	07-03-2016	a)	3,18 €	070399	OUTRAS
2017	3 DRI	1070 C	CONFERIDA	06-02-2017	06-02-2017	a)	0,47 €	040201	JUROS DE MORA

[illegible]

[illegible]

2017	3 DRI	4291 C	CONFERIDA	08-06-2017	08-06-2017	a)	47,00 €	04012301	MERCADOS E FEIRAS
2017	3 DRI	4292 C	CONFERIDA	08-06-2017	08-06-2017	a)	47,00 €	04012301	MERCADOS E FEIRAS
2017	3 DRI	4293 C	CONFERIDA	08-06-2017	08-06-2017	a)	47,00 €	04012301	MERCADOS E FEIRAS
2017	3 DRI	4295 C	CONFERIDA	08-06-2017	08-06-2017	a)	47,00 €	04012301	MERCADOS E FEIRAS
2017	3 DRI	4296 C	CONFERIDA	08-06-2017	08-06-2017	a)	47,00 €	04012301	MERCADOS E FEIRAS
2017	3 DRI	4297 C	CONFERIDA	08-06-2017	08-06-2017	a)	47,00 €	04012301	MERCADOS E FEIRAS
2017	3 DRI	4298 C	CONFERIDA	08-06-2017	08-06-2017	a)	47,00 €	04012301	MERCADOS E FEIRAS
2017	3 DRI	4299 C	CONFERIDA	08-06-2017	08-06-2017	a)	47,00 €	04012301	MERCADOS E FEIRAS
2017	3 DRI	4300 C	CONFERIDA	08-06-2017	08-06-2017	a)	47,00 €	04012301	MERCADOS E FEIRAS
2017	3 DRI	4301 C	CONFERIDA	08-06-2017	08-06-2017	a)	47,00 €	04012301	MERCADOS E FEIRAS
2017	3 DRI	4302 C	CONFERIDA	08-06-2017	08-06-2017	a)	47,00 €	04012301	MERCADOS E FEIRAS
2017	3 DRI	5113 C	CONFERIDA	28-07-2017	28-07-2017	a)	17,34 €	040123999903	OUTRAS
2017	3 DRI	6492 C	CONFERIDA	07-11-2017	07-11-2017	a)	4,64 €	040123999903	OUTRAS
2017	3 DRI	6831 C	CONFERIDA	03-05-2017	03-05-2017	a)	46,44 €	08019999	DIVERSAS
2017	4 DRC	106 D	DEBITADA	05-05-2017	05-05-2017	a)	146,91 €	07010801	AGUA
2017	4 DRC	110 D	DEBITADA	05-05-2017	05-05-2017	a)	18,17 €	07020901	SANEAMENTO
2017	4 DRC	110 D	DEBITADA	05-05-2017	05-05-2017	a)	94,81 €	07020902	RESIDUOS SÓLIDOS
2017	4 DRC	110 D	DEBITADA	05-05-2017	05-05-2017	a)	73,92 €	070399	OUTRAS
2017	4 DRC	124 C	CONFERIDA	19-05-2017	19-05-2017	a)	198,44 €	07030101	SOCIAL
2017	4 DRC	134 D	DEBITADA	02-06-2017	02-06-2017	a)	46,44 €	07020902	RESIDUOS SÓLIDOS
2017	4 DRC	138 D	DEBITADA	06-06-2017	06-06-2017	a)	126,02 €	07010801	AGUA
2017	4 DRC	138 D	DEBITADA	06-06-2017	06-06-2017	a)	18,73 €	07020901	SANEAMENTO
2017	4 DRC	138 D	DEBITADA	06-06-2017	06-06-2017	a)	80,34 €	07020902	RESIDUOS SÓLIDOS
2017	4 DRC	138 D	DEBITADA	06-06-2017	06-06-2017	a)	64,76 €	070399	OUTRAS
2017	4 DRC	138 D	DEBITADA	06-06-2017	06-06-2017	a)	9,06 €	07010801	AGUA
2017	4 DRC	139 D	DEBITADA	07-06-2017	07-06-2017	a)	7,57 €	07020902	RESIDUOS SÓLIDOS
2017	4 DRC	139 D	DEBITADA	07-06-2017	07-06-2017	a)	6,44 €	070399	OUTRAS
2017	4 DRC	139 D	DEBITADA	14-06-2017	14-06-2017	a)	198,44 €	07030101	SOCIAL
2017	4 DRC	146 C	CONFERIDA	18-01-2017	18-01-2017	a)	415,90 €	07030101	SOCIAL
2017	4 DRC	16 C	CONFERIDA	04-07-2017	04-07-2017	a)	46,44 €	07020902	RESIDUOS SÓLIDOS
2017	4 DRC	164 D	DEBITADA	05-07-2017	05-07-2017	a)	41,31 €	07030101	SOCIAL
2017	4 DRC	170 C	CONFERIDA	05-07-2017	05-07-2017	a)	157,13 €	07030101	SOCIAL
2017	4 DRC	172 C	CONFERIDA	05-07-2017	05-07-2017	a)	199,78 €	07010801	AGUA
2017	4 DRC	176 D	DEBITADA	06-07-2017	06-07-2017	a)	39,19 €	07020901	SANEAMENTO
2017	4 DRC	176 D	DEBITADA	06-07-2017	06-07-2017	a)	101,17 €	07020902	RESIDUOS SÓLIDOS
2017	4 DRC	176 D	DEBITADA	06-07-2017	06-07-2017	a)	73,92 €	070399	OUTRAS
2017	4 DRC	176 D	DEBITADA	06-07-2017	06-07-2017	a)	7,94 €	07010801	AGUA
2017	4 DRC	179 D	DEBITADA	10-07-2017	10-07-2017	a)	4,33 €	07020902	RESIDUOS SÓLIDOS
2017	4 DRC	179 D	DEBITADA	10-07-2017	10-07-2017	a)	3,22 €	070399	OUTRAS
2017	4 DRC	179 D	DEBITADA	10-07-2017	10-07-2017	a)	49,24 €	07020902	RESIDUOS SÓLIDOS
2017	4 DRC	179 D	DEBITADA	06-01-2017	06-01-2017	a)	46,44 €	07020902	RESIDUOS SÓLIDOS
2017	4 DRC	2 D	DEBITADA	07-08-2017	07-08-2017	a)	161,78 €	07010801	AGUA
2017	4 DRC	203 D	DEBITADA	08-08-2017	08-08-2017	a)	15,59 €	07020901	SANEAMENTO
2017	4 DRC	209 D	DEBITADA	08-08-2017	08-08-2017	a)	80,00 €	07020902	RESIDUOS SÓLIDOS
2017	4 DRC	209 D	DEBITADA	08-08-2017	08-08-2017	a)	59,68 €	070399	OUTRAS

2017	4 DRC	210 D	DEBITADA	08-08-2017	08-08-2017	a)	0,65 €	07010801 AGUA
2017	4 DRC	210 D	DEBITADA	08-08-2017	08-08-2017	a)	3,24 €	07020902 RESIDUOS SÓLIDOS
2017	4 DRC	210 D	DEBITADA	08-08-2017	08-08-2017	a)	3,22 €	070399 OUTRAS
2017	4 DRC	212 C	CONFERIDA	09-08-2017	09-08-2017	a)	41,31 €	07030101 SOCIAL
2017	4 DRC	214 C	CONFERIDA	09-08-2017	09-08-2017	a)	157,13 €	07030101 SOCIAL
2017	4 DRC	226 C	CONFERIDA	11-08-2017	11-08-2017	a)	19,36 €	07010801 AGUA
2017	4 DRC	250 D	DEBITADA	01-09-2017	01-09-2017	a)	46,44 €	07020902 RESIDUOS SÓLIDOS
2017	4 DRC	253 D	DEBITADA	05-09-2017	05-09-2017	a)	119,39 €	07010801 AGUA
2017	4 DRC	253 D	DEBITADA	05-09-2017	05-09-2017	a)	13,71 €	07020901 SANEAMIENTO
2017	4 DRC	253 D	DEBITADA	05-09-2017	05-09-2017	a)	71,30 €	07020902 RESIDUOS SÓLIDOS
2017	4 DRC	253 D	DEBITADA	05-09-2017	05-09-2017	a)	55,10 €	070399 OUTRAS
2017	4 DRC	255 D	DEBITADA	05-09-2017	05-09-2017	a)	8,13 €	07010801 AGUA
2017	4 DRC	255 D	DEBITADA	05-09-2017	05-09-2017	a)	7,57 €	07020902 RESIDUOS SÓLIDOS
2017	4 DRC	255 D	DEBITADA	05-09-2017	05-09-2017	a)	6,44 €	070399 OUTRAS
2017	4 DRC	261 C	CONFERIDA	08-09-2017	08-09-2017	a)	41,31 €	07030101 SOCIAL
2017	4 DRC	263 C	CONFERIDA	08-09-2017	08-09-2017	a)	157,13 €	07030101 SOCIAL
2017	4 DRC	265 C	CONFERIDA	08-09-2017	08-09-2017	a)	100,00 €	07030101 SOCIAL
2017	4 DRC	27 D	DEBITADA	01-02-2017	01-02-2017	a)	53,46 €	07020902 RESIDUOS SÓLIDOS
2017	4 DRC	290 D	DEBITADA	04-10-2017	04-10-2017	a)	46,44 €	07010801 AGUA
2017	4 DRC	294 D	DEBITADA	09-10-2017	09-10-2017	a)	125,53 €	07020902 RESIDUOS SÓLIDOS
2017	4 DRC	294 D	DEBITADA	09-10-2017	09-10-2017	a)	31,55 €	07020901 SANEAMIENTO
2017	4 DRC	294 D	DEBITADA	09-10-2017	09-10-2017	a)	75,04 €	07020902 RESIDUOS SÓLIDOS
2017	4 DRC	297 D	DEBITADA	09-10-2017	09-10-2017	a)	56,96 €	070399 OUTRAS
2017	4 DRC	297 D	DEBITADA	09-10-2017	09-10-2017	a)	3,22 €	07010801 AGUA
2017	4 DRC	297 D	DEBITADA	09-10-2017	09-10-2017	a)	4,03 €	07020902 RESIDUOS SÓLIDOS
2017	4 DRC	308 C	CONFERIDA	23-10-2017	23-10-2017	a)	3,22 €	070399 OUTRAS
2017	4 DRC	31 D	DEBITADA	06-02-2017	06-02-2017	a)	41,31 €	07030101 SOCIAL
2017	4 DRC	31 D	DEBITADA	06-02-2017	06-02-2017	a)	67,51 €	07010801 AGUA
2017	4 DRC	31 D	DEBITADA	06-02-2017	06-02-2017	a)	12,78 €	07020901 SANEAMIENTO
2017	4 DRC	31 D	DEBITADA	06-02-2017	06-02-2017	a)	79,21 €	07020902 RESIDUOS SÓLIDOS
2017	4 DRC	310 C	CONFERIDA	06-02-2017	06-02-2017	a)	67,98 €	070399 OUTRAS
2017	4 DRC	312 C	CONFERIDA	23-10-2017	23-10-2017	a)	157,13 €	07030101 SOCIAL
2017	4 DRC	322 D	DEBITADA	02-11-2017	02-11-2017	a)	100,00 €	07030101 SOCIAL
2017	4 DRC	33 D	DEBITADA	07-02-2017	07-02-2017	a)	49,95 €	07020902 RESIDUOS SÓLIDOS
2017	4 DRC	33 D	DEBITADA	07-02-2017	07-02-2017	a)	0,65 €	07010801 AGUA
2017	4 DRC	33 D	DEBITADA	07-02-2017	07-02-2017	a)	3,24 €	07020902 RESIDUOS SÓLIDOS
2017	4 DRC	331 D	DEBITADA	08-11-2017	08-11-2017	a)	3,22 €	070399 OUTRAS
2017	4 DRC	331 D	DEBITADA	08-11-2017	08-11-2017	a)	58,79 €	07010801 AGUA
2017	4 DRC	331 D	DEBITADA	08-11-2017	08-11-2017	a)	8,98 €	07020901 SANEAMIENTO
2017	4 DRC	331 D	DEBITADA	08-11-2017	08-11-2017	a)	64,31 €	07020902 RESIDUOS SÓLIDOS
2017	4 DRC	333 D	DEBITADA	09-11-2017	09-11-2017	a)	55,60 €	070399 OUTRAS
2017	4 DRC	333 D	DEBITADA	09-11-2017	09-11-2017	a)	3,04 €	07020902 RESIDUOS SÓLIDOS
2017	4 DRC	34 C	CONFERIDA	07-02-2017	07-02-2017	a)	415,90 €	07030101 SOCIAL
2017	4 DRC	347 C	CONFERIDA	16-11-2017	16-11-2017	a)	41,31 €	07030101 SOCIAL
2017	4 DRC	349 C	CONFERIDA	16-11-2017	16-11-2017	a)	157,13 €	07030101 SOCIAL

2017	4 DRC	351 C	CONFERIDA	16-11-2017	16-11-2017	a)	100,00 €	07030101 SOCIAL
2017	4 DRC	36 C	CONFERIDA	08-02-2017	08-02-2017	a)	0,03 €	040201 JUROS DE MORA
2017	4 DRC	360 C	CONFERIDA	24-11-2017	24-11-2017	a)	0,01 €	040201 JUROS DE MORA
2017	4 DRC	365 C	CONFERIDA	04-12-2017	04-12-2017	a)	41,31 €	07030101 SOCIAL
2017	4 DRC	366 C	CONFERIDA	04-12-2017	04-12-2017	a)	32,08 €	07030101 SOCIAL
2017	4 DRC	367 C	CONFERIDA	04-12-2017	04-12-2017	a)	157,13 €	07030101 SOCIAL
2017	4 DRC	369 C	CONFERIDA	04-12-2017	04-12-2017	a)	100,00 €	07030101 SOCIAL
2017	4 DRC	373 D	DEBITADA	05-12-2017	05-12-2017	a)	49,95 €	07020902 RESÍDUOS SÓLIDOS
2017	4 DRC	377 D	DEBITADA	07-12-2017	07-12-2017	a)	49,69 €	07010801 AGUA
2017	4 DRC	377 D	DEBITADA	07-12-2017	07-12-2017	a)	9,46 €	07020901 SANEAMENTO
2017	4 DRC	377 D	DEBITADA	07-12-2017	07-12-2017	a)	60,08 €	07020902 RESÍDUOS SÓLIDOS
2017	4 DRC	377 D	DEBITADA	07-12-2017	07-12-2017	a)	52,38 €	070399 OUTRAS
2017	4 DRC	5 D	DEBITADA	09-01-2017	09-01-2017	a)	104,66 €	07010801 AGUA
2017	4 DRC	5 D	DEBITADA	09-01-2017	09-01-2017	a)	16,89 €	07020901 SANEAMENTO
2017	4 DRC	5 D	DEBITADA	09-01-2017	09-01-2017	a)	85,05 €	07020902 RESÍDUOS SÓLIDOS
2017	4 DRC	5 D	DEBITADA	09-01-2017	09-01-2017	a)	70,30 €	070399 OUTRAS
2017	4 DRC	5 D	DEBITADA	09-01-2017	09-01-2017	a)	49,95 €	07020902 RESÍDUOS SÓLIDOS
2017	4 DRC	52 D	DEBITADA	02-03-2017	02-03-2017	a)	176,27 €	07030101 SOCIAL
2017	4 DRC	55 C	CONFERIDA	02-03-2017	02-03-2017	a)	119,33 €	07010801 AGUA
2017	4 DRC	57 D	DEBITADA	03-03-2017	03-03-2017	a)	23,08 €	07020901 SANEAMENTO
2017	4 DRC	57 D	DEBITADA	03-03-2017	03-03-2017	a)	98,72 €	07020902 RESÍDUOS SÓLIDOS
2017	4 DRC	57 D	DEBITADA	03-03-2017	03-03-2017	a)	82,22 €	070399 OUTRAS
2017	4 DRC	53 D	DEBITADA	06-08-2007	06-08-2007	a)	4,48 €	070399 OUTRAS
2017	4 DRC	59 D	DEBITADA	05-09-2007	05-09-2007	a)	148,38 €	07010801 AGUA
2017	4 DRC	59 D	DEBITADA	05-09-2007	05-09-2007	a)	1,44 €	07020901 SANEAMENTO
2017	4 DRC	59 D	DEBITADA	05-09-2007	05-09-2007	a)	30,76 €	07020902 RESÍDUOS SÓLIDOS
2017	4 DRC	59 D	DEBITADA	05-09-2007	05-09-2007	a)	7,15 €	070399 OUTRAS
2017	4 DRC	59 D	DEBITADA	05-09-2007	05-09-2007	a)	29,99 €	07010801 AGUA
2017	4 DRC	65 C	CONFERIDA	26-09-2007	26-09-2007	a)	357,00 €	07010801 AGUA
2017	4 DRC	66 C	CONFERIDA	26-09-2007	26-09-2007	a)	107,51 €	07010801 AGUA
2017	4 DRC	70 D	DEBITADA	02-10-2007	02-10-2007	a)	1,44 €	07020901 SANEAMENTO
2017	4 DRC	70 D	DEBITADA	02-10-2007	02-10-2007	a)	22,10 €	07020902 RESÍDUOS SÓLIDOS
2017	4 DRC	70 D	DEBITADA	02-10-2007	02-10-2007	a)	6,27 €	070399 OUTRAS
2017	4 DRC	79 D	DEBITADA	07-11-2007	07-11-2007	a)	197,71 €	07010801 AGUA
2017	4 DRC	79 D	DEBITADA	07-11-2007	07-11-2007	a)	0,96 €	07020901 SANEAMENTO
2017	4 DRC	79 D	DEBITADA	07-11-2007	07-11-2007	a)	17,62 €	07020902 RESÍDUOS SÓLIDOS
2017	4 DRC	79 D	DEBITADA	07-11-2007	07-11-2007	a)	4,45 €	070399 OUTRAS
2017	4 DRC	88 D	DEBITADA	04-12-2007	04-12-2007	a)	331,56 €	07010801 AGUA
2017	4 DRC	88 D	DEBITADA	04-12-2007	04-12-2007	a)	2,64 €	07020901 SANEAMENTO
2017	4 DRC	88 D	DEBITADA	04-12-2007	04-12-2007	a)	192,24 €	07020902 RESÍDUOS SÓLIDOS
2017	4 DRC	88 D	DEBITADA	04-12-2007	04-12-2007	a)	73,87 €	070399 OUTRAS
2017	4 DRC	88 D	DEBITADA	04-12-2007	04-12-2007	a)	7,15 €	07020605 PUBLICIDADE
2017	4 DRC	88 D	DEBITADA	04-12-2007	04-12-2007	a)	7,15 €	07020605 PUBLICIDADE
2017	4 DRC	88 D	DEBITADA	04-12-2007	04-12-2007	a)	7,15 €	07020605 PUBLICIDADE
2017	4 DRC	88 D	DEBITADA	04-12-2007	04-12-2007	a)	7,15 €	07020605 PUBLICIDADE
2017	4 DRC	88 D	DEBITADA	04-12-2007	04-12-2007	a)	7,15 €	07020605 PUBLICIDADE
2017	4 DRC	88 D	DEBITADA	04-12-2007	04-12-2007	a)	7,15 €	07020605 PUBLICIDADE
2017	4 DRC	88 D	DEBITADA	04-12-2007	04-12-2007	a)	7,15 €	07020605 PUBLICIDADE
2017	4 DRC	88 D	DEBITADA	04-12-2007	04-12-2007	a)	7,15 €	07020605 PUBLICIDADE
2017	4 DRC	88 D	DEBITADA	04-12-2007	04-12-2007	a)	7,15 €	07020605 PUBLICIDADE
2017	4 DRC	88 D	DEBITADA	04-12-2007	04-12-2007	a)	7,15 €	07020605 PUBLICIDADE
2017	4 DRC	88 D	DEBITADA	04-12-2007	04-12-2007	a)	7,15 €	07020605 PUBLICIDADE
2017	4 DRC	88 D	DEBITADA	04-12-2007	04-12-2007	a)	7,15 €	07020605 PUBLICIDADE
2017	4 DRC	88 D	DEBITADA	04-12-2007	04-12-2007	a)	7,15 €	07020605 PUBLICIDADE
2017	4 DRC	88 D	DEBITADA	04-12-2007	04-12-2007	a)	7,15 €	07020605 PUBLICIDADE
2017	4 DRC	88 D	DEBITADA	04-12-2007	04-12-2007	a)	7,15 €	07020605 PUBLICIDADE
2017	4 DRC	88 D	DEBITADA	04-12-2007	04-12-2007	a)	7,15 €	07020605 PUBLICIDADE
2017	4 DRC	88 D	DEBITADA	04-12-2007	04-12-2007	a)	7,15 €	07020605 PUBLICIDADE
2017	4 DRC	88 D	DEBITADA	04-12-2007	04-12-2007	a)	7,15 €	07020605 PUBLICIDADE
2017	4 DRC	88 D	DEBITADA	04-12-2007	04-12-2007	a)	7,15 €	07020605 PUBLICIDADE
2017	4 DRC	88 D	DEBITADA	04-12-2007	04-12-2007	a)	7,15 €	07020605 PUBLICIDADE
2017	4 DRC	88 D	DEBITADA	04-12-2007	04-12-2007	a)	7,15 €	07020605 PUBLICIDADE
2017	4 DRC	88 D	DEBITADA	04-12-2007	04-12-2007	a)	7,15 €	07020605 PUBLICIDADE
2017	4 DRC	88 D	DEBITADA	04-12-2007	04-12-2007	a)	7,15 €	07020605 PUBLICIDADE
2017	4 DRC	88 D	DEBITADA	04-12-2007	04-12-2007	a)	7,15 €	07020605 PUBLICIDADE
2017	4 DRC	88 D	DEBITADA	04-12-2007	04-12-2007	a)	7,15 €	07020605 PUBLICIDADE
2017	4 DRC	88 D	DEBITADA	04-12-2007	04-12-2007	a)	7,15 €	07020605 PUBLICIDADE
2017	4 DRC	88 D	DEBITADA	04-12-2007	04-12-2007	a)	7,15 €	07020605 PUBLICIDADE
2017	4 DRC	88 D	DEBITADA	04-12-2007	04-12-2007	a)	7,15 €	07020605 PUBLICIDADE
2017	4 DRC	88 D	DEBITADA	04-12-2007	04-12-2007	a)	7,15 €	07020605 PUBLICIDADE
2017	4 DRC	88 D	DEBITADA	04-12-2007	04-12-2007	a)	7,15 €	07020605 PUBLICIDADE
2017	4 DRC	88 D	DEBITADA	04-12-2007	04-12-2007	a)	7,15 €	07020605 PUBLICIDADE
2017	4 DRC	88 D	DEBITADA	04-12-2007	04-12-2007	a)	7,15 €	07020605 PUBLICIDADE
2017	4 DRC	88 D	DEBITADA	04-12-2007	04-12-2007	a)	7,15 €	07020605 PUBLICIDADE
2017	4 DRC	88 D	DEBITADA	04-12-2007	04-12-2007	a)	7,15 €	07020605 PUBLICIDADE
2017	4 DRC	88 D	DEBITADA	04-12-2007	04-12-2007	a)	7,15 €	07020605 PUBLICIDADE
2017	4 DRC	88 D	DEBITADA	04-12-2007	04-12-2007	a)	7,15 €	07020605 PUBLICIDADE
2017	4 DRC	88 D	DEBITADA	04-12-2007	04-12-2007			

2008	2 DRC	331 D	DEBITADA	05-06-2008	05-06-2008	a)		2,15 €	1702	OUTRAS OPERAÇÕES DE
2008	2 DRC	332 D	DEBITADA	05-06-2008	05-06-2008	a)		14,24 €	02020605	PUBLICIDADE
2008	2 DRC	332 D	DEBITADA	05-06-2008	05-06-2008	a)		7,12 €	040201	JUROS DE MORA
2008	2 DRC	332 D	DEBITADA	05-06-2008	05-06-2008	a)		3,00 €	1702	OUTRAS OPERAÇÕES DE
2008	2 DRC	333 D	DEBITADA	05-06-2008	05-06-2008	a)		28,48 €	02020605	PUBLICIDADE
2008	2 DRC	333 D	DEBITADA	05-06-2008	05-06-2008	a)		14,24 €	040201	JUROS DE MORA
2008	2 DRC	333 D	DEBITADA	05-06-2008	05-06-2008	a)		3,00 €	1702	OUTRAS OPERAÇÕES DE
2008	2 DRC	334 D	DEBITADA	05-06-2008	05-06-2008	a)		28,48 €	02020605	PUBLICIDADE
2008	2 DRC	334 D	DEBITADA	05-06-2008	05-06-2008	a)		14,24 €	040201	JUROS DE MORA
2008	2 DRC	334 D	DEBITADA	05-06-2008	05-06-2008	a)		3,00 €	1702	OUTRAS OPERAÇÕES DE
2008	2 DRC	334 D	DEBITADA	05-06-2008	05-06-2008	a)		14,24 €	040201	JUROS DE MORA
2008	2 DRC	337 D	DEBITADA	05-06-2008	05-06-2008	a)		7,15 €	040201	JUROS DE MORA
2008	2 DRC	337 D	DEBITADA	05-06-2008	05-06-2008	a)		3,00 €	1702	OUTRAS OPERAÇÕES DE
2008	3 DRI	1190 C	CONFERIDA	26-02-2008	26-02-2008	a)		21,33 €	040123999903	OUTRAS
2008	3 DRI	1247 C	CONFERIDA	28-02-2008	28-02-2008	a)		29,29 €	08019999	DIVERSAS
2008	3 DRI	1605 D	DEBITADA	13-03-2008	13-03-2008	a)		423,26 €	07020904	TRABALHOS POR CONT
2008	3 DRI	2631 C	CONFERIDA	28-04-2008	28-04-2008	a)		52,00 €	08019999	DIVERSAS
2008	3 DRI	3247 C	CONFERIDA	05-06-2008	05-06-2008	a)		21,33 €	08019999	DIVERSAS
2008	3 DRI	3362 C	CONFERIDA	05-06-2008	05-06-2008	a)		5,75 €	08019999	DIVERSAS
2008	3 DRI	3666 D	DEBITADA	23-06-2008	23-06-2008	a)		348,98 €	070206	REPARAÇÕES
2008	3 DRI	418 C	CONFERIDA	03-07-2008	03-07-2008	a)		3,00 €	040299	MULTAS E PENALIDADE
2008	3 DRI	5101 C	CONFERIDA	21-01-2008	21-01-2008	a)		16,94 €	07020904	TRABALHOS POR CONT
2008	3 DRI	561 C	CONFERIDA	29-01-2008	29-01-2008	a)		48,58 €	08019999	DIVERSAS
2008	3 DRI	5661 C	CONFERIDA	03-11-2008	03-11-2008	a)		47,93 €	08019999	DIVERSAS
2008	3 DRI	6559 C	CONFERIDA	10-12-2008	10-12-2008	a)		4,20 €	040123999903	OUTRAS
2008	3 DRI	669 D	DEBITADA	01-02-2008	01-02-2008	a)		14,85 €	08019999	DIVERSAS
2008	3 DRI	670 D	DEBITADA	01-02-2008	01-02-2008	a)		310,20 €	04012301	MERCADOS E FEIRAS
2008	3 DRI	674 D	DEBITADA	01-02-2008	01-02-2008	a)		310,20 €	04012301	MERCADOS E FEIRAS
2008	4 DRC	1 D	DEBITADA	02-01-2008	02-01-2008	a)		579,89 €	07010801	AGUA
2008	4 DRC	1 D	DEBITADA	02-01-2008	02-01-2008	a)		0,72 €	07020901	SANEAMENTO
2008	4 DRC	1 D	DEBITADA	02-01-2008	02-01-2008	a)		24,24 €	07020902	RESÍDUOS SÓLIDOS
2008	4 DRC	1 D	DEBITADA	02-01-2008	02-01-2008	a)		6,31 €	070399	OUTRAS
2008	4 DRC	101 D	DEBITADA	06-10-2008	06-10-2008	a)		918,03 €	07010801	AGUA
2008	4 DRC	101 D	DEBITADA	06-10-2008	06-10-2008	a)		0,75 €	07020901	SANEAMENTO
2008	4 DRC	101 D	DEBITADA	06-10-2008	06-10-2008	a)		18,26 €	07020902	RESÍDUOS SÓLIDOS
2008	4 DRC	102 D	DEBITADA	06-10-2008	06-10-2008	a)		0,25 €	07020901	SANEAMENTO
2008	4 DRC	102 D	DEBITADA	06-10-2008	06-10-2008	a)		4,51 €	07020902	RESÍDUOS SÓLIDOS
2008	4 DRC	110 D	DEBITADA	06-11-2008	06-11-2008	a)		0,75 €	07010801	AGUA
2008	4 DRC	110 D	DEBITADA	06-11-2008	06-11-2008	a)		0,50 €	07020901	SANEAMENTO
2008	4 DRC	111 D	DEBITADA	06-11-2008	06-11-2008	a)		13,64 €	07020902	RESÍDUOS SÓLIDOS
2008	4 DRC	111 D	DEBITADA	06-11-2008	06-11-2008	a)		906,33 €	07010801	AGUA
2008	4 DRC	111 D	DEBITADA	06-11-2008	06-11-2008	a)		0,25 €	07020901	SANEAMENTO
2008	4 DRC	111 D	DEBITADA	06-11-2008	06-11-2008	a)		4,51 €	07020902	RESÍDUOS SÓLIDOS
2008	4 DRC	119 D	DEBITADA	04-12-2008	04-12-2008	a)		57,97 €	07010801	AGUA
2008	4 DRC	119 D	DEBITADA	04-12-2008	04-12-2008	a)		0,75 €	07020901	SANEAMENTO

2008	4 DRC	119 D	DEBITADA	04-12-2008	04-12-2008	a)	20,46 €	07020902	RESÍDUOS SÓLIDOS
2008	4 DRC	12 C	CONFERIDA	21-01-2008	21-01-2008	a)	21,63 €	07010801	AGUA
2008	4 DRC	22 D	DEBITADA	04-02-2008	04-02-2008	a)	40,15 €	07010801	AGUA
2008	4 DRC	22 D	DEBITADA	04-02-2008	04-02-2008	a)	0,50 €	07020901	SANEAMENTO
2008	4 DRC	22 D	DEBITADA	04-02-2008	04-02-2008	a)	20,46 €	07020902	RESÍDUOS SÓLIDOS
2008	4 DRC	22 D	DEBITADA	04-02-2008	04-02-2008	a)	5,56 €	070399	OUTRAS
2008	4 DRC	25 C	CONFERIDA	14-02-2008	14-02-2008	a)	5,99 €	07010801	AGUA
2008	4 DRC	26 C	CONFERIDA	14-02-2008	14-02-2008	a)	5,99 €	07010801	AGUA
2008	4 DRC	27 C	CONFERIDA	14-02-2008	14-02-2008	a)	42,21 €	07010801	AGUA
2008	4 DRC	28 C	CONFERIDA	14-02-2008	14-02-2008	a)	56,91 €	07010801	AGUA
2008	4 DRC	35 C	CONFERIDA	21-02-2008	21-02-2008	a)	37,42 €	07010801	AGUA
2008	4 DRC	40 C	CONFERIDA	03-03-2008	03-03-2008	a)	2,31 €	07020902	RESÍDUOS SÓLIDOS
2008	4 DRC	40 C	CONFERIDA	03-03-2008	03-03-2008	a)	0,92 €	070399	OUTRAS
2008	4 DRC	40 C	CONFERIDA	04-03-2008	04-03-2008	a)	40,85 €	07010801	AGUA
2008	4 DRC	42 D	DEBITADA	04-03-2008	04-03-2008	a)	0,50 €	07020901	SANEAMENTO
2008	4 DRC	42 D	DEBITADA	04-03-2008	04-03-2008	a)	22,77 €	07020902	RESÍDUOS SÓLIDOS
2008	4 DRC	42 D	DEBITADA	04-03-2008	04-03-2008	a)	6,52 €	070399	OUTRAS
2008	4 DRC	42 D	DEBITADA	04-03-2008	04-03-2008	a)	2,38 €	07010801	AGUA
2008	4 DRC	49 D	DEBITADA	03-04-2008	03-04-2008	a)	15,95 €	07020902	RESÍDUOS SÓLIDOS
2008	4 DRC	49 D	DEBITADA	03-04-2008	03-04-2008	a)	4,68 €	070399	OUTRAS
2008	4 DRC	49 D	DEBITADA	03-04-2008	03-04-2008	a)	17,38 €	07010801	AGUA
2008	4 DRC	50 D	DEBITADA	03-04-2008	03-04-2008	a)	0,25 €	07020901	SANEAMENTO
2008	4 DRC	50 D	DEBITADA	03-04-2008	03-04-2008	a)	6,82 €	07020902	RESÍDUOS SÓLIDOS
2008	4 DRC	50 D	DEBITADA	03-04-2008	03-04-2008	a)	1,84 €	070399	OUTRAS
2008	4 DRC	50 D	DEBITADA	03-04-2008	03-04-2008	a)	4,81 €	07010801	AGUA
2008	4 DRC	56 D	DEBITADA	05-05-2008	05-05-2008	a)	18,26 €	07020902	RESÍDUOS SÓLIDOS
2008	4 DRC	56 D	DEBITADA	05-05-2008	05-05-2008	a)	5,64 €	070399	OUTRAS
2008	4 DRC	56 D	DEBITADA	05-05-2008	05-05-2008	a)	2,56 €	07010801	AGUA
2008	4 DRC	63 D	DEBITADA	02-06-2008	02-06-2008	a)	13,75 €	07020902	RESÍDUOS SÓLIDOS
2008	4 DRC	63 D	DEBITADA	02-06-2008	02-06-2008	a)	13,55 €	07010801	AGUA
2008	4 DRC	69 D	DEBITADA	04-07-2008	04-07-2008	a)	0,50 €	07020901	SANEAMENTO
2008	4 DRC	69 D	DEBITADA	04-07-2008	04-07-2008	a)	18,26 €	07020902	RESÍDUOS SÓLIDOS
2008	4 DRC	69 D	DEBITADA	04-07-2008	04-07-2008	a)	0,75 €	07010801	AGUA
2008	4 DRC	78 D	DEBITADA	11-08-2008	11-08-2008	a)	1,00 €	07020901	SANEAMENTO
2008	4 DRC	78 D	DEBITADA	11-08-2008	11-08-2008	a)	18,26 €	07020902	RESÍDUOS SÓLIDOS
2008	4 DRC	78 D	DEBITADA	11-08-2008	11-08-2008	a)	0,75 €	07010801	AGUA
2008	4 DRC	89 D	DEBITADA	03-09-2008	03-09-2008	a)	0,50 €	07020901	SANEAMENTO
2008	4 DRC	89 D	DEBITADA	03-09-2008	03-09-2008	a)	18,26 €	07020902	RESÍDUOS SÓLIDOS
2008	4 DRC	89 D	DEBITADA	03-09-2008	03-09-2008	a)	0,25 €	07020901	SANEAMENTO
2008	4 DRC	90 D	DEBITADA	03-09-2008	03-09-2008	a)	4,51 €	07020902	RESÍDUOS SÓLIDOS
2008	4 DRC	90 D	DEBITADA	03-09-2008	03-09-2008	a)	2,05 €	07010801	AGUA
2008	4 DRC	94 C	CONFERIDA	23-09-2008	23-09-2008	a)	7,34 €	02020605	PUBLICIDADE
2009	2 DRF	271 D	DEBITADA	20-05-2009	20-05-2009	a)	3,67 €	040201	OUTRAS DE MORA
2009	2 DRF	271 D	DEBITADA	20-05-2009	20-05-2009	a)	2,20 €	1702	OUTRAS OPERAÇÕES DE
2009	2 DRF	271 D	DEBITADA	20-05-2009	20-05-2009	a)	7,34 €	02020605	PUBLICIDADE
2009	2 DRF	272 D	DEBITADA	20-05-2009	20-05-2009	a)	3,67 €	040201	JUROS DE MORA
2009	2 DRF	272 D	DEBITADA	20-05-2009	20-05-2009	a)	3,67 €		

2009	2 DRE	272 D	DEBITADA	20-05-2009	20-05-2009	a)	2,20 €	1702 OUTRAS OPERAÇÕES DE
2009	2 DRE	273 D	DEBITADA	20-05-2009	20-05-2009	a)	14,62 €	02020605 PUBLICIDADE
2009	2 DRE	273 D	DEBITADA	20-05-2009	20-05-2009	a)	7,31 €	040201 JUROS DE MORA
2009	2 DRE	273 D	DEBITADA	20-05-2009	20-05-2009	a)	3,00 €	1702 OUTRAS OPERAÇÕES DE
2009	2 DRE	277 D	DEBITADA	20-05-2009	20-05-2009	a)	14,68 €	02020605 PUBLICIDADE
2009	2 DRE	277 D	DEBITADA	20-05-2009	20-05-2009	a)	7,34 €	040201 JUROS DE MORA
2009	2 DRE	277 D	DEBITADA	20-05-2009	20-05-2009	a)	3,00 €	1702 OUTRAS OPERAÇÕES DE
2009	3 DRI	113 D	DEBITADA	03-02-2009	03-02-2009	a)	322,61 €	04012301 MERCADOS E FEIRAS
2009	3 DRI	1757 C	CONFERIDA	31-03-2009	31-03-2009	a)	19.360,41 €	08019999 DIVERSAS
2009	3 DRI	1762 C	CONFERIDA	31-03-2009	31-03-2009	a)	13,50 €	040123999903 OUTRAS
2009	3 DRI	1889 C	CONFERIDA	17-04-2009	17-04-2009	a)	0,02 €	040201 JUROS DE MORA
2009	3 DRI	2236 C	CONFERIDA	28-04-2009	28-04-2009	a)	22,45 €	08019999 DIVERSAS
2009	3 DRI	2363 C	CONFERIDA	05-05-2009	05-05-2009	a)	96,02 €	08019999 DIVERSAS
2009	3 DRI	2523 C	CONFERIDA	11-05-2009	11-05-2009	a)	0,05 €	040201 JUROS DE MORA
2009	3 DRI	2752 C	CONFERIDA	22-05-2009	22-05-2009	a)	2,70 €	040123999903 OUTRAS
2009	3 DRI	2877 C	CONFERIDA	02-06-2009	02-06-2009	a)	0,02 €	040201 JUROS DE MORA
2009	3 DRI	4206 D	DEBITADA	02-09-2009	02-09-2009	a)	150,00 €	070399 OUTRAS
2009	3 DRI	4207 D	DEBITADA	02-09-2009	02-09-2009	a)	900,00 €	070399 OUTRAS
2009	3 DRI	44 D	DEBITADA	05-01-2009	05-01-2009	a)	322,61 €	04012301 MERCADOS E FEIRAS
2009	3 DRI	485 C	CONFERIDA	19-01-2009	19-01-2009	a)	0,02 €	040201 JUROS DE MORA
2009	3 DRI	489 C	CONFERIDA	19-01-2009	19-01-2009	a)	0,02 €	040201 JUROS DE MORA
2009	3 DRI	4941 D	DEBITADA	07-10-2009	07-10-2009	a)	150,00 €	070399 OUTRAS
2009	3 DRI	5137 C	CONFERIDA	15-10-2009	15-10-2009	a)	23,74 €	040299 MULTAS E PENALIDADE:
2009	3 DRI	5129 D	DEBITADA	19-10-2009	19-10-2009	a)	150,00 €	070399 OUTRAS
2009	3 DRI	5251 C	CONFERIDA	26-10-2009	26-10-2009	a)	3,39 €	040201 JUROS DE MORA
2009	3 DRI	5252 C	CONFERIDA	26-10-2009	26-10-2009	a)	8,61 €	040299 MULTAS E PENALIDADE:
2009	3 DRI	5416 D	DEBITADA	03-11-2009	03-11-2009	a)	1.350,00 €	070399 OUTRAS
2009	3 DRI	5750 C	CONFERIDA	20-11-2009	20-11-2009	a)	47,40 €	08019999 DIVERSAS
2009	3 DRI	6054 C	CONFERIDA	04-12-2009	04-12-2009	a)	5,40 €	08019999 DIVERSAS
2009	3 DRI	6320 C	CONFERIDA	14-12-2009	14-12-2009	a)	22,51 €	08019999 DIVERSAS
2009	4 DRC	105 D	DEBITADA	06-11-2009	06-11-2009	a)	44,06 €	07010801 AGUA
2009	4 DRC	105 D	DEBITADA	06-11-2009	06-11-2009	a)	0,52 €	07020901 SANEAMENTO
2009	4 DRC	105 D	DEBITADA	06-11-2009	06-11-2009	a)	16,40 €	07020902 RESÍDUOS SÓLIDOS
2009	4 DRC	116 D	DEBITADA	04-12-2009	04-12-2009	a)	2,99 €	07010801 AGUA
2009	4 DRC	116 D	DEBITADA	04-12-2009	04-12-2009	a)	9,39 €	07020902 RESÍDUOS SÓLIDOS
2009	4 DRC	13 D	DEBITADA	05-02-2009	05-02-2009	a)	9,20 €	07010801 AGUA
2009	4 DRC	13 D	DEBITADA	05-02-2009	05-02-2009	a)	0,26 €	07020901 SANEAMENTO
2009	4 DRC	13 D	DEBITADA	05-02-2009	05-02-2009	a)	11,64 €	07020902 RESÍDUOS SÓLIDOS
2009	4 DRC	2 D	DEBITADA	08-01-2009	08-01-2009	a)	13,55 €	07010801 AGUA
2009	4 DRC	2 D	DEBITADA	08-01-2009	08-01-2009	a)	0,50 €	07020901 SANEAMENTO
2009	4 DRC	22 D	DEBITADA	04-03-2009	04-03-2009	a)	15,95 €	07020902 RESÍDUOS SÓLIDOS
2009	4 DRC	22 D	DEBITADA	04-03-2009	04-03-2009	a)	12,15 €	07010801 AGUA
2009	4 DRC	37 D	DEBITADA	03-04-2009	03-04-2009	a)	7,01 €	07020902 RESÍDUOS SÓLIDOS
2009	4 DRC	43 D	DEBITADA	05-05-2009	05-05-2009	a)	7,01 €	07020902 RESÍDUOS SÓLIDOS
2009	4 DRC	51 D	DEBITADA	03-06-2009	03-06-2009	a)	14,45 €	07010801 AGUA

2009	4 DRC	51 D	DEBITADA	03-06-2009	03-06-2009	a)	14,15 €	07020902	RESÍDUOS SÓLIDOS
2009	4 DRC	58 D	DEBITADA	03-07-2009	03-07-2009	a)	0,43 €	07010801	AGUA
2009	4 DRC	58 D	DEBITADA	03-07-2009	03-07-2009	a)	0,26 €	07020901	SAANEAMENTO
2009	4 DRC	58 D	DEBITADA	03-07-2009	03-07-2009	a)	9,39 €	07020902	RESÍDUOS SÓLIDOS
2009	4 DRC	68 D	DEBITADA	10-08-2009	10-08-2009	a)	136,40 €	07010801	AGUA
2009	4 DRC	68 D	DEBITADA	10-08-2009	10-08-2009	a)	0,52 €	07020901	SAANEAMENTO
2009	4 DRC	68 D	DEBITADA	10-08-2009	10-08-2009	a)	18,78 €	07020902	RESÍDUOS SÓLIDOS
2009	4 DRC	68 D	DEBITADA	03-09-2009	03-09-2009	a)	55,76 €	07010801	AGUA
2009	4 DRC	72 D	DEBITADA	03-09-2009	03-09-2009	a)	0,52 €	07020901	SAANEAMENTO
2009	4 DRC	72 D	DEBITADA	03-09-2009	03-09-2009	a)	16,40 €	07020902	RESÍDUOS SÓLIDOS
2009	4 DRC	72 D	DEBITADA	06-10-2009	06-10-2009	a)	72,05 €	07010801	AGUA
2009	4 DRC	91 D	DEBITADA	06-10-2009	06-10-2009	a)	0,52 €	07020901	SAANEAMENTO
2009	4 DRC	91 D	DEBITADA	06-10-2009	06-10-2009	a)	16,40 €	07020902	RESÍDUOS SÓLIDOS
2009	4 DRC	91 D	DEBITADA	10-09-2010	10-09-2010	a)	7,34 €	040201	JUROS DE MORA
2010	2 DRF	397 D	DEBITADA	10-09-2010	10-09-2010	a)	3,67 €	1702	OUTRAS OPERAÇÕES DE
2010	2 DRF	397 D	DEBITADA	10-09-2010	10-09-2010	a)	2,20 €	02020605	PUBLICIDADE
2010	2 DRF	398 D	DEBITADA	10-09-2010	10-09-2010	a)	7,34 €	040201	JUROS DE MORA
2010	2 DRF	398 D	DEBITADA	10-09-2010	10-09-2010	a)	3,67 €	1702	OUTRAS OPERAÇÕES DE
2010	2 DRF	398 D	DEBITADA	10-09-2010	10-09-2010	a)	2,20 €	02020605	PUBLICIDADE
2010	2 DRF	399 D	DEBITADA	10-09-2010	10-09-2010	a)	14,62 €	040201	JUROS DE MORA
2010	2 DRF	399 D	DEBITADA	10-09-2010	10-09-2010	a)	7,31 €	1702	OUTRAS OPERAÇÕES DE
2010	2 DRF	399 D	DEBITADA	10-09-2010	10-09-2010	a)	3,00 €	02020605	PUBLICIDADE
2010	2 DRF	403 D	DEBITADA	10-09-2010	10-09-2010	a)	14,68 €	040201	JUROS DE MORA
2010	2 DRF	403 D	DEBITADA	10-09-2010	10-09-2010	a)	7,34 €	1702	OUTRAS OPERAÇÕES DE
2010	2 DRF	403 D	DEBITADA	10-09-2010	10-09-2010	a)	3,00 €	040201	JUROS DE MORA
2010	2 DRF	403 D	DEBITADA	10-09-2010	10-09-2010	a)	0,02 €	07020904	TRABALHOS POR CONT/
2010	3 DRI	1579 C	CONFERIDA	29-04-2010	29-04-2010	a)	17,71 €	040123999903	OUTRAS
2010	3 DRI	1811 C	CONFERIDA	05-05-2010	05-05-2010	a)	4,06 €	04012301	MERCADOS E FEIRAS
2010	3 DRI	2070 D	DEBITADA	25-01-2010	25-01-2010	a)	2,71 €	040299	MULTAS E PENALIDADE
2010	3 DRI	262 C	CONFERIDA	16-06-2010	16-06-2010	a)	56,40 €	04012301	MERCADOS E FEIRAS
2010	3 DRI	2877 D	DEBITADA	16-06-2010	16-06-2010	a)	56,40 €	04012301	MERCADOS E FEIRAS
2010	3 DRI	2883 D	DEBITADA	30-06-2010	30-06-2010	a)	0,18 €	040123999903	OUTRAS
2010	3 DRI	3136 C	CONFERIDA	07-07-2010	07-07-2010	a)	56,40 €	04012301	MERCADOS E FEIRAS
2010	3 DRI	3255 D	DEBITADA	06-08-2010	06-08-2010	a)	56,40 €	04012301	MERCADOS E FEIRAS
2010	3 DRI	3259 D	DEBITADA	06-08-2010	06-08-2010	a)	56,40 €	04012301	MERCADOS E FEIRAS
2010	3 DRI	3763 D	DEBITADA	06-08-2010	06-08-2010	a)	56,40 €	04012301	MERCADOS E FEIRAS
2010	3 DRI	3774 D	DEBITADA	06-09-2010	06-09-2010	a)	56,40 €	04012301	MERCADOS E FEIRAS
2010	3 DRI	4186 D	DEBITADA	06-09-2010	06-09-2010	a)	56,40 €	04012301	MERCADOS E FEIRAS
2010	3 DRI	4198 D	DEBITADA	20-09-2010	20-09-2010	a)	8,90 €	08019999	DIVERSAS
2010	3 DRI	4469 C	CONFERIDA	07-10-2010	07-10-2010	a)	56,40 €	04012301	MERCADOS E FEIRAS
2010	3 DRI	4884 D	DEBITADA	07-10-2010	07-10-2010	a)	56,40 €	04012301	MERCADOS E FEIRAS
2010	3 DRI	4894 D	DEBITADA	07-10-2010	07-10-2010	a)	21,90 €	040123999903	OUTRAS
2010	3 DRI	5071 C	CONFERIDA	08-11-2010	08-11-2010	a)	56,40 €	04012301	MERCADOS E FEIRAS
2010	3 DRI	5525 D	DEBITADA	08-11-2010	08-11-2010	a)	56,40 €	04012301	MERCADOS E FEIRAS
2010	3 DRI	5543 D	DEBITADA	29-11-2010	29-11-2010	a)	2,71 €	040299	MULTAS E PENALIDADE
2010	3 DRI	5779 C	CONFERIDA			a)			

2010	3 DRI	6039 D	DEBITADA	06-12-2010	06-12-2010	a)	56,40 €	04012301	MERCADOS E FEIRAS
2010	3 DRI	6051 D	DEBITADA	06-12-2010	06-12-2010	a)	56,40 €	04012301	MERCADOS E FEIRAS
2010	3 DRI	627 C	CONFERIDA	15-02-2010	15-02-2010	a)	0,05 €	040201	JUROS DE MORA
2010	4 DRC	734 C	CONFERIDA	19-02-2010	19-02-2010	a)	35,42 €	07020904	TRABALHOS POR CONT/
2010	4 DRC	105 D	DEBITADA	06-10-2010	06-10-2010	a)	311,53 €	07010801	AGUA
2010	4 DRC	105 D	DEBITADA	06-10-2010	06-10-2010	a)	1,82 €	07020901	SANEAMENTO
2010	4 DRC	105 D	DEBITADA	06-10-2010	06-10-2010	a)	51,58 €	07020902	RESIDUOS SÓLIDOS
2010	4 DRC	128 D	DEBITADA	28-10-2010	28-10-2010	a)	1.337,83 €	07020902	RESIDUOS SÓLIDOS
2010	4 DRC	130 D	DEBITADA	28-10-2010	28-10-2010	a)	56,99 €	07020902	RESIDUOS SÓLIDOS
2010	4 DRC	131 D	DEBITADA	28-10-2010	28-10-2010	a)	2,38 €	07020902	RESIDUOS SÓLIDOS
2010	4 DRC	133 D	DEBITADA	03-11-2010	03-11-2010	a)	136,22 €	07010801	AGUA
2010	4 DRC	133 D	DEBITADA	03-11-2010	03-11-2010	a)	1,56 €	07020901	SANEAMENTO
2010	4 DRC	133 D	DEBITADA	03-11-2010	03-11-2010	a)	51,58 €	07020902	RESIDUOS SÓLIDOS
2010	4 DRC	134 D	DEBITADA	03-11-2010	03-11-2010	a)	11,33 €	07010801	AGUA
2010	4 DRC	134 D	DEBITADA	03-11-2010	03-11-2010	a)	0,26 €	07020901	SANEAMENTO
2010	4 DRC	134 D	DEBITADA	03-11-2010	03-11-2010	a)	9,52 €	07020902	RESIDUOS SÓLIDOS
2010	4 DRC	143 D	DEBITADA	03-12-2010	03-12-2010	a)	105,13 €	07010801	AGUA
2010	4 DRC	143 D	DEBITADA	03-12-2010	03-12-2010	a)	1,30 €	07020901	SANEAMENTO
2010	4 DRC	144 D	DEBITADA	03-12-2010	03-12-2010	a)	46,95 €	07020902	RESIDUOS SÓLIDOS
2010	4 DRC	145 D	DEBITADA	03-12-2010	03-12-2010	a)	40,33 €	07020902	RESIDUOS SÓLIDOS
2010	4 DRC	17 D	DEBITADA	03-02-2010	03-02-2010	a)	2,38 €	07020902	RESIDUOS SÓLIDOS
2010	4 DRC	17 D	DEBITADA	03-02-2010	03-02-2010	a)	42,52 €	07010801	AGUA
2010	4 DRC	17 D	DEBITADA	03-02-2010	03-02-2010	a)	0,26 €	07020901	SANEAMENTO
2010	4 DRC	24 D	DEBITADA	04-03-2010	04-03-2010	a)	11,77 €	07020902	RESIDUOS SÓLIDOS
2010	4 DRC	24 D	DEBITADA	04-03-2010	04-03-2010	a)	25,23 €	07010801	AGUA
2010	4 DRC	24 D	DEBITADA	04-03-2010	04-03-2010	a)	0,26 €	07020901	SANEAMENTO
2010	4 DRC	39 D	DEBITADA	06-04-2010	06-04-2010	a)	11,77 €	07020902	RESIDUOS SÓLIDOS
2010	4 DRC	39 D	DEBITADA	06-04-2010	06-04-2010	a)	44,06 €	07010801	AGUA
2010	4 DRC	39 D	DEBITADA	06-04-2010	06-04-2010	a)	0,26 €	07020901	SANEAMENTO
2010	4 DRC	47 D	DEBITADA	03-05-2010	03-05-2010	a)	14,15 €	07020902	RESIDUOS SÓLIDOS
2010	4 DRC	47 D	DEBITADA	03-05-2010	03-05-2010	a)	133,20 €	07010801	AGUA
2010	4 DRC	47 D	DEBITADA	03-05-2010	03-05-2010	a)	0,52 €	07020901	SANEAMENTO
2010	4 DRC	5 D	DEBITADA	11-01-2010	11-01-2010	a)	25,79 €	07020902	RESIDUOS SÓLIDOS
2010	4 DRC	5 D	DEBITADA	11-01-2010	11-01-2010	a)	12,19 €	07010801	AGUA
2010	4 DRC	5 D	DEBITADA	11-01-2010	11-01-2010	a)	0,26 €	07020901	SANEAMENTO
2010	4 DRC	59 D	DEBITADA	04-06-2010	04-06-2010	a)	16,40 €	07020902	RESIDUOS SÓLIDOS
2010	4 DRC	59 D	DEBITADA	04-06-2010	04-06-2010	a)	59,05 €	07010801	AGUA
2010	4 DRC	59 D	DEBITADA	04-06-2010	04-06-2010	a)	0,26 €	07020901	SANEAMENTO
2010	4 DRC	64 D	DEBITADA	02-07-2010	02-07-2010	a)	25,79 €	07020902	RESIDUOS SÓLIDOS
2010	4 DRC	64 D	DEBITADA	02-07-2010	02-07-2010	a)	101,33 €	07010801	AGUA
2010	4 DRC	64 D	DEBITADA	02-07-2010	02-07-2010	a)	0,52 €	07020901	SANEAMENTO
2010	4 DRC	72 D	DEBITADA	10-08-2010	10-08-2010	a)	28,17 €	07020902	RESIDUOS SÓLIDOS
2010	4 DRC	72 D	DEBITADA	10-08-2010	10-08-2010	a)	111,40 €	07010801	AGUA
2010	4 DRC	72 D	DEBITADA	10-08-2010	10-08-2010	a)	0,78 €	07020901	SANEAMENTO
2010	4 DRC	72 D	DEBITADA	10-08-2010	10-08-2010	a)	35,31 €	07020902	RESIDUOS SÓLIDOS
2010	4 DRC	88 D	DEBITADA	02-09-2010	02-09-2010	a)	109,69 €	07010801	AGUA

2010	4 DRC	88 D	DEBITADA	02-09-2010	02-09-2010	a)	0,52 €	07020901	SANEAMENTO
2010	4 DRC	88 D	DEBITADA	02-09-2010	02-09-2010	a)	30,55 €	07020902	RESÍDUOS SÓLIDOS
2011	2 DRF	392 D	DEBITADA	30-09-2011	30-09-2011	a)	43,86 €	02020605	PUBLICIDADE
2011	2 DRF	392 D	DEBITADA	30-09-2011	30-09-2011	a)	21,93 €	040201	JUROS DE MORA
2011	2 DRF	395 D	DEBITADA	30-09-2011	30-09-2011	a)	14,68 €	02020605	PUBLICIDADE
2011	2 DRF	395 D	DEBITADA	30-09-2011	30-09-2011	a)	7,34 €	040201	JUROS DE MORA
2011	3 DRI	1339 D	DEBITADA	09-03-2011	09-03-2011	a)	56,40 €	04012301	MERCADOS E FEIRAS
2011	3 DRI	1362 D	DEBITADA	09-03-2011	09-03-2011	a)	56,40 €	04012301	MERCADOS E FEIRAS
2011	3 DRI	1930 D	DEBITADA	06-04-2011	06-04-2011	a)	56,40 €	04012301	MERCADOS E FEIRAS
2011	3 DRI	1939 D	DEBITADA	06-04-2011	06-04-2011	a)	56,40 €	04012301	MERCADOS E FEIRAS
2011	3 DRI	199 D	DEBITADA	07-01-2011	07-01-2011	a)	56,40 €	04012301	MERCADOS E FEIRAS
2011	3 DRI	211 D	DEBITADA	06-05-2011	06-05-2011	a)	56,40 €	04012301	MERCADOS E FEIRAS
2011	3 DRI	2473 D	DEBITADA	06-05-2011	06-05-2011	a)	56,40 €	04012301	MERCADOS E FEIRAS
2011	3 DRI	2484 D	DEBITADA	24-05-2011	24-05-2011	a)	9,12 €	08019999	DIVERSAS
2011	3 DRI	2659 C	CONFERIDA	06-06-2011	06-06-2011	a)	56,40 €	04012301	MERCADOS E FEIRAS
2011	3 DRI	2949 D	DEBITADA	06-06-2011	06-06-2011	a)	26,60 €	08019999	DIVERSAS
2011	3 DRI	3178 C	CONFERIDA	21-06-2011	21-06-2011	a)	56,40 €	04012301	MERCADOS E FEIRAS
2011	3 DRI	3387 D	DEBITADA	06-07-2011	06-07-2011	a)	56,40 €	04012301	MERCADOS E FEIRAS
2011	3 DRI	3413 D	DEBITADA	06-07-2011	06-07-2011	a)	56,40 €	04012301	MERCADOS E FEIRAS
2011	3 DRI	3471 C	CONFERIDA	12-07-2011	12-07-2011	a)	9,12 €	08019999	DIVERSAS
2011	3 DRI	3494 C	CONFERIDA	14-07-2011	14-07-2011	a)	26,60 €	08019999	DIVERSAS
2011	3 DRI	3507 C	CONFERIDA	15-07-2011	15-07-2011	a)	8,30 €	040123999903	OUTRAS
2011	3 DRI	3612 C	CONFERIDA	26-07-2011	26-07-2011	a)	7,50 €	040123999903	OUTRAS
2011	3 DRI	3751 D	DEBITADA	09-08-2011	09-08-2011	a)	56,40 €	04012301	MERCADOS E FEIRAS
2011	3 DRI	3794 D	DEBITADA	09-08-2011	09-08-2011	a)	56,40 €	04012301	MERCADOS E FEIRAS
2011	3 DRI	4060 D	DEBITADA	06-09-2011	06-09-2011	a)	56,40 €	04012301	MERCADOS E FEIRAS
2011	3 DRI	4096 D	DEBITADA	06-09-2011	06-09-2011	a)	56,40 €	04012301	MERCADOS E FEIRAS
2011	3 DRI	4560 D	DEBITADA	06-10-2011	06-10-2011	a)	56,40 €	04012301	MERCADOS E FEIRAS
2011	3 DRI	4591 D	DEBITADA	06-10-2011	06-10-2011	a)	56,40 €	04012301	MERCADOS E FEIRAS
2011	3 DRI	4612 D	DEBITADA	06-10-2011	06-10-2011	a)	56,40 €	04012301	MERCADOS E FEIRAS
2011	3 DRI	4806 C	CONFERIDA	25-10-2011	25-10-2011	a)	53,84 €	08019999	DIVERSAS
2011	3 DRI	5005 D	DEBITADA	08-11-2011	08-11-2011	a)	56,40 €	04012301	MERCADOS E FEIRAS
2011	3 DRI	5039 D	DEBITADA	08-11-2011	08-11-2011	a)	56,40 €	04012301	MERCADOS E FEIRAS
2011	3 DRI	5070 D	DEBITADA	08-11-2011	08-11-2011	a)	56,40 €	04012301	MERCADOS E FEIRAS
2011	3 DRI	5158 C	CONFERIDA	14-11-2011	14-11-2011	a)	8,96 €	08019999	DIVERSAS
2011	3 DRI	5465 D	DEBITADA	06-12-2011	06-12-2011	a)	56,40 €	04012301	MERCADOS E FEIRAS
2011	3 DRI	5591 C	CONFERIDA	16-12-2011	16-12-2011	a)	8,30 €	040123999903	OUTRAS
2011	3 DRI	5638 C	CONFERIDA	22-12-2011	22-12-2011	a)	16,61 €	040123999903	OUTRAS
2011	3 DRI	757 D	DEBITADA	07-02-2011	07-02-2011	a)	56,40 €	04012301	MERCADOS E FEIRAS
2011	4 DRC	100 D	DEBITADA	04-07-2011	04-07-2011	a)	7,223,95 €	07010801	AGUA
2011	4 DRC	100 D	DEBITADA	04-07-2011	04-07-2011	a)	1,56 €	07020901	SANEAMENTO
2011	4 DRC	100 D	DEBITADA	04-07-2011	04-07-2011	a)	44,57 €	07020902	RESÍDUOS SÓLIDOS
2011	4 DRC	101 D	DEBITADA	04-07-2011	04-07-2011	a)	2,38 €	07020902	RESÍDUOS SÓLIDOS
2011	4 DRC	102 D	DEBITADA	04-07-2011	04-07-2011	a)	28,89 €	07010801	AGUA
2011	4 DRC	102 D	DEBITADA	04-07-2011	04-07-2011	a)	4,76 €	07020902	RESÍDUOS SÓLIDOS
2011	4 DRC	106 C	CONFERIDA	08-08-2011	08-08-2011	a)	42,71 €	07020902	RESÍDUOS SÓLIDOS

2011	4 DRC	107 D	DEBITADA	08-08-2011	08-08-2011	a)	2,38 €	07020902	RESIDUOS SÓLIDOS
2011	4 DRC	108 D	DEBITADA	08-08-2011	08-08-2011	a)	327,58 €	07010801	AGUA
2011	4 DRC	108 D	DEBITADA	08-08-2011	08-08-2011	a)	1,82 €	07020901	SANEAMIENTO
2011	4 DRC	108 D	DEBITADA	08-08-2011	08-08-2011	a)	51,71 €	07020902	RESIDUOS SÓLIDOS
2011	4 DRC	109 D	DEBITADA	09-08-2011	09-08-2011	a)	31,27 €	07010801	AGUA
2011	4 DRC	109 D	DEBITADA	09-08-2011	09-08-2011	a)	2,38 €	07020902	RESIDUOS SÓLIDOS
2017	4 DRC	58 D	DEBITADA	03-03-2017	03-03-2017	a)	6,36 €	07010801	AGUA
2017	4 DRC	58 D	DEBITADA	03-03-2017	03-03-2017	a)	7,17 €	07020902	RESIDUOS SÓLIDOS
2017	4 DRC	58 D	DEBITADA	03-03-2017	03-03-2017	a)	6,44 €	070399	OUTRAS
2017	4 DRC	6 D	DEBITADA	09-01-2017	09-01-2017	a)	0,32 €	07010801	AGUA
2017	4 DRC	6 D	DEBITADA	09-01-2017	09-01-2017	a)	1,52 €	07020901	SANEAMIENTO
2017	4 DRC	6 D	DEBITADA	09-01-2017	09-01-2017	a)	6,10 €	07020902	RESIDUOS SÓLIDOS
2017	4 DRC	6 D	DEBITADA	09-01-2017	09-01-2017	a)	6,36 €	070399	OUTRAS
2017	4 DRC	6 D	DEBITADA	09-01-2017	09-01-2017	a)	0,06 €	040201	JUROS DE MORA
2017	4 DRC	60 C	CONFERIDA	06-03-2017	06-03-2017	a)	20,64 €	040201	JUROS DE MORA
2017	4 DRC	73 C	CONFERIDA	07-03-2017	07-03-2017	a)	0,02 €	040201	JUROS DE MORA
2017	4 DRC	74 C	CONFERIDA	24-03-2017	24-03-2017	a)	22,17 €	07030101	SOCIAL
2017	4 DRC	76 C	CONFERIDA	27-03-2017	27-03-2017	a)	0,13 €	040201	JUROS DE MORA
2017	4 DRC	81 D	DEBITADA	06-04-2017	06-04-2017	a)	49,95 €	07020902	RESIDUOS SÓLIDOS
2017	4 DRC	86 D	DEBITADA	06-04-2017	06-04-2017	a)	63,40 €	07010801	AGUA
2017	4 DRC	86 D	DEBITADA	06-04-2017	06-04-2017	a)	15,63 €	07020901	SANEAMIENTO
2017	4 DRC	86 D	DEBITADA	06-04-2017	06-04-2017	a)	93,03 €	07020902	RESIDUOS SÓLIDOS
2017	4 DRC	86 D	DEBITADA	06-04-2017	06-04-2017	a)	80,36 €	070399	OUTRAS
2017	4 DRC	88 D	DEBITADA	07-04-2017	07-04-2017	a)	3,04 €	07020902	RESIDUOS SÓLIDOS
2017	4 DRC	97 C	CONFERIDA	19-04-2017	19-04-2017	a)	198,44 €	07030101	SOCIAL
2018	3 DRI	2 D	DEBITADA	04-01-2018	04-01-2018	a)	235,94 €	08019999	DIVERSAS
2018	3 DRI	2362 C	CONFERIDA	19-04-2018	19-04-2018	a)	6,40 €	08019999	DIVERSAS
2018	3 DRI	5075 C	CONFERIDA	15-10-2018	15-10-2018	a)	2,25 €	040123999903	OUTRAS
2018	4 DRC	11 C	CONFERIDA	09-01-2018	09-01-2018	a)	157,13 €	07030101	SOCIAL
2018	4 DRC	118 D	DEBITADA	03-04-2018	03-04-2018	a)	46,98 €	07020902	RESIDUOS SÓLIDOS
2018	4 DRC	125 D	DEBITADA	05-04-2018	05-04-2018	a)	5,53 €	040123999903	OUTRAS
2018	4 DRC	125 D	DEBITADA	05-04-2018	05-04-2018	a)	193,59 €	07010801	AGUA
2018	4 DRC	125 D	DEBITADA	05-04-2018	05-04-2018	a)	75,40 €	07020901	SANEAMIENTO
2018	4 DRC	125 D	DEBITADA	05-04-2018	05-04-2018	a)	86,23 €	07020902	RESIDUOS SÓLIDOS
2018	4 DRC	126 C	CONFERIDA	05-04-2018	05-04-2018	a)	62,82 €	070399	OUTRAS
2018	4 DRC	128 C	CONFERIDA	05-04-2018	05-04-2018	a)	33,24 €	07030101	SOCIAL
2018	4 DRC	13 C	CONFERIDA	09-01-2018	09-01-2018	a)	157,13 €	07030101	SOCIAL
2018	4 DRC	130 C	CONFERIDA	05-04-2018	05-04-2018	a)	100,00 €	07030101	SOCIAL
2018	4 DRC	157 D	DEBITADA	03-05-2018	03-05-2018	a)	45,52 €	07020902	RESIDUOS SÓLIDOS
2018	4 DRC	16 D	DEBITADA	09-01-2018	09-01-2018	a)	1,62 €	07010801	AGUA
2018	4 DRC	16 D	DEBITADA	09-01-2018	09-01-2018	a)	1,73 €	07020901	SANEAMIENTO
2018	4 DRC	16 D	DEBITADA	09-01-2018	09-01-2018	a)	6,58 €	07020902	RESIDUOS SÓLIDOS
2018	4 DRC	16 D	DEBITADA	09-01-2018	09-01-2018	a)	6,44 €	070399	OUTRAS
2018	4 DRC	161 D	DEBITADA	07-05-2018	07-05-2018	a)	7,58 €	040123999903	OUTRAS

2018	4 DRC	161 D	DEBITADA	07-05-2018	07-05-2018	a)	258,69 €	07010801 AGUA
2018	4 DRC	161 D	DEBITADA	07-05-2018	07-05-2018	a)	108,51 €	07020901 SANEAMIENTO
2018	4 DRC	161 D	DEBITADA	07-05-2018	07-05-2018	a)	88,68 €	07020902 RESIDUOS SÓLIDOS
2018	4 DRC	161 D	DEBITADA	07-05-2018	07-05-2018	a)	59,56 €	070399 OUTRAS
2018	4 DRC	165 C	CONFERIDA	07-05-2018	07-05-2018	a)	33,24 €	07030101 SOCIAL
2018	4 DRC	167 C	CONFERIDA	07-05-2018	07-05-2018	a)	157,13 €	07030101 SOCIAL
2018	4 DRC	169 C	CONFERIDA	07-05-2018	07-05-2018	a)	100,00 €	07030101 SOCIAL
2018	4 DRC	178 C	CONFERIDA	16-05-2018	16-05-2018	a)	78,62 €	07010801 AGUA
2018	4 DRC	182 C	CONFERIDA	22-05-2018	22-05-2018	a)	4,76 €	07020902 RESIDUOS SÓLIDOS
2018	4 DRC	189 D	DEBITADA	01-06-2018	01-06-2018	a)	0,37 €	040201 JUROS DE MORA
2018	4 DRC	196 D	DEBITADA	05-06-2018	05-06-2018	a)	45,52 €	07020902 RESIDUOS SÓLIDOS
2018	4 DRC	196 D	DEBITADA	05-06-2018	05-06-2018	a)	8,71 €	040123999903 OUTRAS
2018	4 DRC	196 D	DEBITADA	05-06-2018	05-06-2018	a)	313,18 €	07010801 AGUA
2018	4 DRC	196 D	DEBITADA	05-06-2018	05-06-2018	a)	128,90 €	07020901 SANEAMIENTO
2018	4 DRC	196 D	DEBITADA	05-06-2018	05-06-2018	a)	91,16 €	07020902 RESIDUOS SÓLIDOS
2018	4 DRC	205 C	CONFERIDA	12-06-2018	12-06-2018	a)	54,42 €	070399 OUTRAS
2018	4 DRC	207 C	CONFERIDA	12-06-2018	12-06-2018	a)	33,24 €	07030101 SOCIAL
2018	4 DRC	209 C	CONFERIDA	12-06-2018	12-06-2018	a)	157,13 €	07030101 SOCIAL
2018	4 DRC	216 C	CONFERIDA	18-06-2018	18-06-2018	a)	100,00 €	07030101 SOCIAL
2018	4 DRC	227 C	CONFERIDA	02-07-2018	02-07-2018	a)	0,06 €	040201 JUROS DE MORA
2018	4 DRC	230 C	CONFERIDA	03-07-2018	03-07-2018	a)	45,52 €	07020902 RESIDUOS SÓLIDOS
2018	4 DRC	232 C	CONFERIDA	03-07-2018	03-07-2018	a)	33,24 €	07030101 SOCIAL
2018	4 DRC	238 C	CONFERIDA	04-07-2018	04-07-2018	a)	157,13 €	07030101 SOCIAL
2018	4 DRC	238 C	CONFERIDA	04-07-2018	04-07-2018	a)	6,30 €	040123999903 OUTRAS
2018	4 DRC	238 C	CONFERIDA	04-07-2018	04-07-2018	a)	218,34 €	07010801 AGUA
2018	4 DRC	238 C	CONFERIDA	04-07-2018	04-07-2018	a)	92,60 €	07020901 SANEAMIENTO
2018	4 DRC	238 C	CONFERIDA	04-07-2018	04-07-2018	a)	75,73 €	07020902 RESIDUOS SÓLIDOS
2018	4 DRC	238 C	CONFERIDA	04-07-2018	04-07-2018	a)	49,78 €	070399 OUTRAS
2018	4 DRC	262 D	DEBITADA	01-08-2018	01-08-2018	a)	49,07 €	07020902 RESIDUOS SÓLIDOS
2018	4 DRC	265 D	DEBITADA	02-08-2018	02-08-2018	a)	5,47 €	040123999903 OUTRAS
2018	4 DRC	265 D	DEBITADA	02-08-2018	02-08-2018	a)	174,68 €	07010801 AGUA
2018	4 DRC	265 D	DEBITADA	02-08-2018	02-08-2018	a)	69,51 €	07020901 SANEAMIENTO
2018	4 DRC	265 D	DEBITADA	02-08-2018	02-08-2018	a)	74,26 €	07020902 RESIDUOS SÓLIDOS
2018	4 DRC	265 D	DEBITADA	02-08-2018	02-08-2018	a)	53,04 €	070399 OUTRAS
2018	4 DRC	274 C	CONFERIDA	07-08-2018	07-08-2018	a)	33,24 €	07030101 SOCIAL
2018	4 DRC	276 C	CONFERIDA	07-08-2018	07-08-2018	a)	157,13 €	07030101 SOCIAL
2018	4 DRC	3 D	DEBITADA	08-01-2018	08-01-2018	a)	42,93 €	07020902 RESIDUOS SÓLIDOS
2018	4 DRC	305 D	DEBITADA	03-09-2018	03-09-2018	a)	49,07 €	07020902 RESIDUOS SÓLIDOS
2018	4 DRC	308 D	DEBITADA	04-09-2018	04-09-2018	a)	9,77 €	040123999903 OUTRAS
2018	4 DRC	308 D	DEBITADA	04-09-2018	04-09-2018	a)	347,85 €	07010801 AGUA
2018	4 DRC	308 D	DEBITADA	04-09-2018	04-09-2018	a)	135,90 €	07020901 SANEAMIENTO
2018	4 DRC	308 D	DEBITADA	04-09-2018	04-09-2018	a)	122,88 €	07020902 RESIDUOS SÓLIDOS
2018	4 DRC	308 D	DEBITADA	04-09-2018	04-09-2018	a)	80,00 €	070399 OUTRAS
2018	4 DRC	309 C	CONFERIDA	04-09-2018	04-09-2018	a)	33,24 €	07030101 SOCIAL
2018	4 DRC	311 C	CONFERIDA	04-09-2018	04-09-2018	a)	157,13 €	07030101 SOCIAL
2018	4 DRC	343 D	DEBITADA	02-10-2018	02-10-2018	a)	49,07 €	07020902 RESIDUOS SÓLIDOS

2018	4 DRC	350 C	CONFERIDA	02-10-2018	02-10-2018	a)	33,24 €	07030101 SOCIAL
2018	4 DRC	352 C	CONFERIDA	02-10-2018	02-10-2018	a)	157,13 €	07030101 SOCIAL
2018	4 DRC	356 D	DEBITADA	08-10-2018	08-10-2018	a)	9,45 €	040123999903 OUTRAS
2018	4 DRC	356 D	DEBITADA	08-10-2018	08-10-2018	a)	287,49 €	07010801 AGUA
2018	4 DRC	356 D	DEBITADA	08-10-2018	08-10-2018	a)	69,93 €	07020901 SANEAMIENTO
2018	4 DRC	356 D	DEBITADA	08-10-2018	08-10-2018	a)	20,05 €	07020902 RESIDUOS SÓLIDOS
2018	4 DRC	356 D	DEBITADA	08-10-2018	08-10-2018	a)	85,14 €	070399 OUTRAS
2018	4 DRC	384 C	CONFERIDA	02-11-2018	02-11-2018	a)	29,86 €	07020902 RESIDUOS SÓLIDOS
2018	4 DRC	394 C	CONFERIDA	07-11-2018	07-11-2018	a)	33,24 €	07030101 SOCIAL
2018	4 DRC	396 C	CONFERIDA	07-11-2018	07-11-2018	a)	157,13 €	07030101 SOCIAL
2018	4 DRC	4 D	DEBITADA	08-01-2018	08-01-2018	a)	4,95 €	07020902 RESIDUOS SÓLIDOS
2018	4 DRC	40 C	CONFERIDA	24-01-2018	24-01-2018	a)	0,07 €	040201 JUROS DE MORA
2018	4 DRC	400 C	CONFERIDA	08-11-2018	08-11-2018	a)	6,39 €	040123999903 OUTRAS
2018	4 DRC	400 C	CONFERIDA	08-11-2018	08-11-2018	a)	228,68 €	07010801 AGUA
2018	4 DRC	400 C	CONFERIDA	08-11-2018	08-11-2018	a)	72,80 €	07020901 SANEAMIENTO
2018	4 DRC	400 C	CONFERIDA	08-11-2018	08-11-2018	a)	100,18 €	07020902 RESIDUOS SÓLIDOS
2018	4 DRC	400 C	CONFERIDA	08-11-2018	08-11-2018	a)	85,20 €	070399 OUTRAS
2018	4 DRC	401 D	DEBITADA	08-11-2018	08-11-2018	a)	2,05 €	040201 JUROS DE MORA
2018	4 DRC	410 C	CONFERIDA	13-11-2018	13-11-2018	a)	0,06 €	040201 JUROS DE MORA
2018	4 DRC	416 C	CONFERIDA	19-11-2018	19-11-2018	a)	0,41 €	07010801 AGUA
2018	4 DRC	42 C	CONFERIDA	26-01-2018	26-01-2018	a)	166,29 €	07020902 RESIDUOS SÓLIDOS
2018	4 DRC	42 C	CONFERIDA	26-01-2018	26-01-2018	a)	3,04 €	070399 OUTRAS
2018	4 DRC	42 C	CONFERIDA	26-01-2018	26-01-2018	a)	3,22 €	07020902 RESIDUOS SÓLIDOS
2018	4 DRC	434 D	DEBITADA	03-12-2018	03-12-2018	a)	33,41 €	07020902 RESIDUOS SÓLIDOS
2018	4 DRC	438 D	DEBITADA	05-12-2018	05-12-2018	a)	9,44 €	07010801 AGUA
2018	4 DRC	438 D	DEBITADA	05-12-2018	05-12-2018	a)	331,56 €	07020901 SANEAMIENTO
2018	4 DRC	438 D	DEBITADA	05-12-2018	05-12-2018	a)	110,70 €	070399 OUTRAS
2018	4 DRC	439 D	DEBITADA	05-12-2018	05-12-2018	a)	0,12 €	040123999903 OUTRAS
2018	4 DRC	439 D	DEBITADA	05-12-2018	05-12-2018	a)	1,16 €	07010801 AGUA
2018	4 DRC	439 D	DEBITADA	05-12-2018	05-12-2018	a)	3,51 €	07020901 SANEAMIENTO
2018	4 DRC	439 D	DEBITADA	05-12-2018	05-12-2018	a)	3,38 €	07020902 RESIDUOS SÓLIDOS
2018	4 DRC	457 C	CONFERIDA	26-12-2018	26-12-2018	a)	33,24 €	07030101 SOCIAL
2018	4 DRC	459 C	CONFERIDA	26-12-2018	26-12-2018	a)	157,13 €	07030101 SOCIAL
2018	4 DRC	48 C	CONFERIDA	31-01-2018	31-01-2018	a)	41,31 €	07030101 SOCIAL
2018	4 DRC	50 C	CONFERIDA	31-01-2018	31-01-2018	a)	157,13 €	07030101 SOCIAL
2018	4 DRC	52 C	CONFERIDA	31-01-2018	31-01-2018	a)	100,00 €	07030101 SOCIAL
2018	4 DRC	53 D	DEBITADA	01-02-2018	01-02-2018	a)	46,98 €	07020902 RESIDUOS SÓLIDOS
2018	4 DRC	61 D	DEBITADA	06-02-2018	06-02-2018	a)	4,59 €	040123999903 OUTRAS
2018	4 DRC	61 D	DEBITADA	06-02-2018	06-02-2018	a)	151,16 €	07010801 AGUA
2018	4 DRC	61 D	DEBITADA	06-02-2018	06-02-2018	a)	69,59 €	07020901 SANEAMIENTO
2018	4 DRC	61 D	DEBITADA	06-02-2018	06-02-2018	a)	71,26 €	07020902 RESIDUOS SÓLIDOS
2018	4 DRC	61 D	DEBITADA	06-02-2018	06-02-2018	a)	53,04 €	070399 OUTRAS
2018	4 DRC	69 C	CONFERIDA	15-02-2018	15-02-2018	a)	0,01 €	040201 JUROS DE MORA

2018	4 DRC	8 D	DEBITADA	09-01-2018	09-01-2018	a)	130,21 €	07010801 AGUA
2018	4 DRC	8 D	DEBITADA	09-01-2018	09-01-2018	a)	34,75 €	07020901 SANEAMIENTO
2018	4 DRC	8 D	DEBITADA	09-01-2018	09-01-2018	a)	76,94 €	07020902 RESIDUOS SÓLIDOS
2018	4 DRC	8 D	DEBITADA	09-01-2018	09-01-2018	a)	60,18 €	070399 OUTRAS
2018	4 DRC	82 D	DEBITADA	05-03-2018	01-03-2018	a)	46,98 €	07020902 RESIDUOS SÓLIDOS
2018	4 DRC	89 D	DEBITADA	05-03-2018	05-03-2018	a)	5,11 €	040123999903 OUTRAS
2018	4 DRC	89 D	DEBITADA	05-03-2018	05-03-2018	a)	166,96 €	07010801 AGUA
2018	4 DRC	89 D	DEBITADA	05-03-2018	05-03-2018	a)	70,54 €	07020901 SANEAMIENTO
2018	4 DRC	89 D	DEBITADA	05-03-2018	05-03-2018	a)	83,59 €	07020902 RESIDUOS SÓLIDOS
2018	4 DRC	89 D	DEBITADA	05-03-2018	05-03-2018	a)	62,82 €	070399 OUTRAS
2018	4 DRC	9 C	CONFERIDA	09-01-2018	09-01-2018	a)	41,31 €	07030101 SOCIAL
2018	4 DRC	90 D	DEBITADA	06-03-2018	06-03-2018	a)	0,19 €	040123999903 OUTRAS
2018	4 DRC	90 D	DEBITADA	06-03-2018	06-03-2018	a)	2,74 €	07010801 AGUA
2018	4 DRC	90 D	DEBITADA	06-03-2018	06-03-2018	a)	6,76 €	07020902 RESIDUOS SÓLIDOS
2018	4 DRC	90 D	DEBITADA	06-03-2018	06-03-2018	a)	6,52 €	070399 OUTRAS
2018	4 DRC	95 C	CONFERIDA	08-03-2018	08-03-2018	a)	104,57 €	07030101 SOCIAL
2018	4 DRC	97 C	CONFERIDA	08-03-2018	08-03-2018	a)	157,13 €	07030101 SOCIAL
2018	4 DRC	99 C	CONFERIDA	08-03-2018	08-03-2018	a)	100,00 €	07030101 SOCIAL
2019	3 DRI	2013 D	DEBITADA	21-03-2019	21-03-2019	a)	161,50 €	040123999903 OUTRAS
2019	3 DRI	645 D	DEBITADA	29-01-2019	29-01-2019	a)	181,13 €	08019999 DIVERSAS
2019	4 DRC	100 C	CONFERIDA	19-03-2019	19-03-2019	a)	14,10 €	07030101 SOCIAL
2019	4 DRC	102 C	CONFERIDA	02-04-2019	02-04-2019	a)	157,13 €	07030101 SOCIAL
2019	4 DRC	118 D	DEBITADA	04-04-2019	04-04-2019	a)	33,97 €	07020902 RESIDUOS SÓLIDOS
2019	4 DRC	128 D	DEBITADA	04-04-2019	04-04-2019	a)	10,76 €	040123999903 OUTRAS
2019	4 DRC	128 D	DEBITADA	04-04-2019	04-04-2019	a)	361,17 €	07010801 AGUA
2019	4 DRC	128 D	DEBITADA	04-04-2019	04-04-2019	a)	125,56 €	07020901 SANEAMIENTO
2019	4 DRC	128 D	DEBITADA	04-04-2019	04-04-2019	a)	138,74 €	07020902 RESIDUOS SÓLIDOS
2019	4 DRC	128 D	DEBITADA	04-04-2019	04-04-2019	a)	96,05 €	070399 OUTRAS
2019	4 DRC	13 D	DEBITADA	09-01-2019	09-01-2019	a)	7,69 €	040123999903 OUTRAS
2019	4 DRC	13 D	DEBITADA	09-01-2019	09-01-2019	a)	254,45 €	07010801 AGUA
2019	4 DRC	13 D	DEBITADA	09-01-2019	09-01-2019	a)	106,03 €	07020901 SANEAMIENTO
2019	4 DRC	13 D	DEBITADA	09-01-2019	09-01-2019	a)	116,52 €	07020902 RESIDUOS SÓLIDOS
2019	4 DRC	13 D	DEBITADA	09-01-2019	09-01-2019	a)	85,14 €	070399 OUTRAS
2019	4 DRC	14 D	DEBITADA	09-01-2019	09-01-2019	a)	0,07 €	040123999903 OUTRAS
2019	4 DRC	14 D	DEBITADA	09-01-2019	09-01-2019	a)	3,65 €	07010801 AGUA
2019	4 DRC	14 D	DEBITADA	09-01-2019	09-01-2019	a)	3,90 €	07020901 SANEAMIENTO
2019	4 DRC	14 D	DEBITADA	09-01-2019	09-01-2019	a)	6,04 €	07020902 RESIDUOS SÓLIDOS
2019	4 DRC	14 D	DEBITADA	09-01-2019	09-01-2019	a)	4,64 €	070399 OUTRAS
2019	4 DRC	14 D	DEBITADA	09-01-2019	09-01-2019	a)	14,10 €	07030101 SOCIAL
2019	4 DRC	144 C	CONFERIDA	18-04-2019	18-04-2019	a)	157,13 €	07030101 SOCIAL
2019	4 DRC	155 C	CONFERIDA	02-05-2019	02-05-2019	a)	0,17 €	040201 JUROS DE MORA
2019	4 DRC	156 D	DEBITADA	03-05-2019	03-05-2019	a)	33,97 €	07020902 RESIDUOS SÓLIDOS
2019	4 DRC	156 D	DEBITADA	09-05-2019	09-05-2019	a)	13,56 €	040123999903 OUTRAS
2019	4 DRC	156 D	DEBITADA	09-05-2019	09-05-2019	a)	455,22 €	07010801 AGUA
2019	4 DRC	156 D	DEBITADA	09-05-2019	09-05-2019	a)	145,69 €	07020901 SANEAMIENTO
2019	4 DRC	166 D	DEBITADA	09-05-2019	09-05-2019	a)	163,35 €	07020902 RESIDUOS SÓLIDOS

2019	4 DRC	166 D	DEBITADA	09-05-2019	09-05-2019	a)	107,40 €	070399	OUTRAS
2019	4 DRC	167 D	DEBITADA	09-05-2019	09-05-2019	a)	0,26 €	040123999903	OUTRAS
2019	4 DRC	167 D	DEBITADA	09-05-2019	09-05-2019	a)	11,09 €	07010801	AGUA
2019	4 DRC	167 D	DEBITADA	09-05-2019	09-05-2019	a)	6,25 €	07020901	SANEAMENTO
2019	4 DRC	167 D	DEBITADA	09-05-2019	09-05-2019	a)	10,02 €	07020902	RESIDUOS SÓLIDOS
2019	4 DRC	167 D	DEBITADA	09-05-2019	09-05-2019	a)	8,03 €	070399	OUTRAS
2019	4 DRC	172 C	CONFERIDA	15-05-2019	15-05-2019	a)	14,10 €	07030101	SOCIAL
2019	4 DRC	174 C	CONFERIDA	15-05-2019	15-05-2019	a)	157,13 €	07030101	SOCIAL
2019	4 DRC	194 D	DEBITADA	31-05-2019	31-05-2019	a)	33,97 €	07020902	RESIDUOS SÓLIDOS
2019	4 DRC	199 C	CONFERIDA	03-06-2019	03-06-2019	a)	0,03 €	04012301	MERCADOS E FEIRAS
2019	4 DRC	2 D	DEBITADA	07-01-2019	07-01-2019	a)	33,41 €	07020902	RESIDUOS SÓLIDOS
2019	4 DRC	203 D	DEBITADA	05-06-2019	05-06-2019	a)	13,54 €	040123999903	OUTRAS
2019	4 DRC	203 D	DEBITADA	05-06-2019	05-06-2019	a)	467,41 €	07010801	AGUA
2019	4 DRC	203 D	DEBITADA	05-06-2019	05-06-2019	a)	135,96 €	07020901	SANEAMENTO
2019	4 DRC	203 D	DEBITADA	05-06-2019	05-06-2019	a)	151,10 €	07020902	RESIDUOS SÓLIDOS
2019	4 DRC	203 D	DEBITADA	05-06-2019	05-06-2019	a)	96,05 €	070399	OUTRAS
2019	4 DRC	204 D	DEBITADA	05-06-2019	05-06-2019	a)	0,68 €	040123999903	OUTRAS
2019	4 DRC	204 D	DEBITADA	05-06-2019	05-06-2019	a)	9,64 €	07010801	AGUA
2019	4 DRC	204 D	DEBITADA	05-06-2019	05-06-2019	a)	13,74 €	07020901	SANEAMENTO
2019	4 DRC	204 D	DEBITADA	05-06-2019	05-06-2019	a)	11,03 €	07020902	RESIDUOS SÓLIDOS
2019	4 DRC	213 C	CONFERIDA	14-06-2019	14-06-2019	a)	14,10 €	07030101	SOCIAL
2019	4 DRC	215 C	CONFERIDA	14-06-2019	14-06-2019	a)	157,13 €	07030101	SOCIAL
2019	4 DRC	235 D	DEBITADA	01-07-2019	01-07-2019	a)	33,97 €	07020902	RESIDUOS SÓLIDOS
2019	4 DRC	243 D	DEBITADA	04-07-2019	04-07-2019	a)	11,89 €	040123999903	OUTRAS
2019	4 DRC	243 D	DEBITADA	04-07-2019	04-07-2019	a)	378,59 €	07010801	AGUA
2019	4 DRC	243 D	DEBITADA	04-07-2019	04-07-2019	a)	101,30 €	07020901	SANEAMENTO
2019	4 DRC	243 D	DEBITADA	04-07-2019	04-07-2019	a)	143,80 €	07020902	RESIDUOS SÓLIDOS
2019	4 DRC	244 D	DEBITADA	04-07-2019	04-07-2019	a)	97,44 €	070399	OUTRAS
2019	4 DRC	244 D	DEBITADA	04-07-2019	04-07-2019	a)	0,12 €	040123999903	OUTRAS
2019	4 DRC	244 D	DEBITADA	04-07-2019	04-07-2019	a)	1,17 €	07010801	AGUA
2019	4 DRC	244 D	DEBITADA	04-07-2019	04-07-2019	a)	3,61 €	07020901	SANEAMENTO
2019	4 DRC	244 D	DEBITADA	04-07-2019	04-07-2019	a)	6,57 €	07020902	RESIDUOS SÓLIDOS
2019	4 DRC	263 C	CONFERIDA	19-07-2019	19-07-2019	a)	6,64 €	070399	OUTRAS
2019	4 DRC	265 C	CONFERIDA	19-07-2019	19-07-2019	a)	33,24 €	07030101	SOCIAL
2019	4 DRC	27 C	CONFERIDA	21-01-2019	21-01-2019	a)	157,13 €	07030101	SOCIAL
2019	4 DRC	282 D	DEBITADA	05-08-2019	05-08-2019	a)	14,10 €	07030101	SOCIAL
2019	4 DRC	286 D	DEBITADA	07-08-2019	07-08-2019	a)	33,97 €	07020902	RESIDUOS SÓLIDOS
2019	4 DRC	286 D	DEBITADA	07-08-2019	07-08-2019	a)	12,58 €	040123999903	OUTRAS
2019	4 DRC	286 D	DEBITADA	07-08-2019	07-08-2019	a)	365,92 €	07010801	AGUA
2019	4 DRC	286 D	DEBITADA	07-08-2019	07-08-2019	a)	106,73 €	07020901	SANEAMENTO
2019	4 DRC	286 D	DEBITADA	07-08-2019	07-08-2019	a)	142,28 €	07020902	RESIDUOS SÓLIDOS
2019	4 DRC	287 D	DEBITADA	07-08-2019	07-08-2019	a)	104,08 €	070399	OUTRAS
2019	4 DRC	287 D	DEBITADA	07-08-2019	07-08-2019	a)	0,16 €	040123999903	OUTRAS
2019	4 DRC	287 D	DEBITADA	07-08-2019	07-08-2019	a)	1,56 €	07010801	AGUA
2019	4 DRC	287 D	DEBITADA	07-08-2019	07-08-2019	a)	5,80 €	07020901	SANEAMENTO

2019	4 DRC	287 D	DEBITADA	07-08-2019	07-08-2019	a)	12,93 €	07020902	RESIDUOS SÓLIDOS
2019	4 DRC	287 D	DEBITADA	07-08-2019	07-08-2019	a)	13,28 €	070399	OUTRAS
2019	4 DRC	29 C	CONFERIDA	21-01-2019	21-01-2019	a)	157,13 €	07030101	SOCIAL
2019	4 DRC	299 C	CONFERIDA	20-08-2019	20-08-2019	a)	33,24 €	07030101	SOCIAL
2019	4 DRC	301 C	CONFERIDA	20-08-2019	20-08-2019	a)	157,13 €	07030101	SOCIAL
2019	4 DRC	316 D	DEBITADA	03-09-2019	03-09-2019	a)	39,06 €	07020902	RESIDUOS SÓLIDOS
2019	4 DRC	319 D	DEBITADA	05-09-2019	05-09-2019	a)	12,33 €	040123999903	OUTRAS
2019	4 DRC	319 D	DEBITADA	05-09-2019	05-09-2019	a)	331,42 €	07010801	AGUA
2019	4 DRC	319 D	DEBITADA	05-09-2019	05-09-2019	a)	76,14 €	07020901	SANEAMIENTO
2019	4 DRC	319 D	DEBITADA	05-09-2019	05-09-2019	a)	138,28 €	07020902	RESIDUOS SÓLIDOS
2019	4 DRC	319 D	DEBITADA	05-09-2019	05-09-2019	a)	99,91 €	070399	OUTRAS
2019	4 DRC	320 D	DEBITADA	05-09-2019	05-09-2019	a)	0,20 €	040123999903	OUTRAS
2019	4 DRC	320 D	DEBITADA	05-09-2019	05-09-2019	a)	1,95 €	07010801	AGUA
2019	4 DRC	320 D	DEBITADA	05-09-2019	05-09-2019	a)	6,51 €	07020901	SANEAMIENTO
2019	4 DRC	320 D	DEBITADA	05-09-2019	05-09-2019	a)	9,90 €	07020902	RESIDUOS SÓLIDOS
2019	4 DRC	320 D	DEBITADA	05-09-2019	05-09-2019	a)	9,96 €	070399	OUTRAS
2019	4 DRC	320 D	DEBITADA	05-09-2019	05-09-2019	a)	33,24 €	07030101	SOCIAL
2019	4 DRC	336 C	CONFERIDA	18-09-2019	18-09-2019	a)	157,13 €	07030101	SOCIAL
2019	4 DRC	338 C	CONFERIDA	01-10-2019	01-10-2019	a)	39,06 €	07020902	RESIDUOS SÓLIDOS
2019	4 DRC	353 D	DEBITADA	04-10-2019	04-10-2019	a)	12,71 €	040123999903	OUTRAS
2019	4 DRC	361 D	DEBITADA	04-10-2019	04-10-2019	a)	389,79 €	07010801	AGUA
2019	4 DRC	361 D	DEBITADA	04-10-2019	04-10-2019	a)	121,65 €	07020901	SANEAMIENTO
2019	4 DRC	361 D	DEBITADA	04-10-2019	04-10-2019	a)	147,51 €	07020902	RESIDUOS SÓLIDOS
2019	4 DRC	361 D	DEBITADA	04-10-2019	04-10-2019	a)	97,44 €	070399	OUTRAS
2019	4 DRC	361 D	DEBITADA	04-10-2019	04-10-2019	a)	1,08 €	040123999903	OUTRAS
2019	4 DRC	362 D	DEBITADA	04-10-2019	04-10-2019	a)	11,34 €	07010801	AGUA
2019	4 DRC	362 D	DEBITADA	04-10-2019	04-10-2019	a)	6,51 €	07020901	SANEAMIENTO
2019	4 DRC	362 D	DEBITADA	04-10-2019	04-10-2019	a)	15,48 €	07020902	RESIDUOS SÓLIDOS
2019	4 DRC	362 D	DEBITADA	04-10-2019	04-10-2019	a)	13,28 €	070399	OUTRAS
2019	4 DRC	362 D	DEBITADA	04-10-2019	04-10-2019	a)	33,24 €	07030101	SOCIAL
2019	4 DRC	367 C	CONFERIDA	09-10-2019	09-10-2019	a)	157,13 €	040201	JUROS DE MORA
2019	4 DRC	369 C	CONFERIDA	09-10-2019	09-10-2019	a)	0,02 €	07030101	SOCIAL
2019	4 DRC	387 C	CONFERIDA	25-10-2019	25-10-2019	a)	39,06 €	07020902	RESIDUOS SÓLIDOS
2019	4 DRC	394 D	DEBITADA	31-10-2019	31-10-2019	a)	9,17 €	040123999903	OUTRAS
2019	4 DRC	401 C	CONFERIDA	05-11-2019	05-11-2019	a)	281,23 €	07010801	AGUA
2019	4 DRC	401 C	CONFERIDA	05-11-2019	05-11-2019	a)	93,83 €	07020901	SANEAMIENTO
2019	4 DRC	401 C	CONFERIDA	05-11-2019	05-11-2019	a)	120,89 €	07020902	RESIDUOS SÓLIDOS
2019	4 DRC	401 C	CONFERIDA	05-11-2019	05-11-2019	a)	86,09 €	070399	OUTRAS
2019	4 DRC	401 C	CONFERIDA	05-11-2019	05-11-2019	a)	0,76 €	040123999903	OUTRAS
2019	4 DRC	402 D	DEBITADA	05-11-2019	05-11-2019	a)	20,36 €	07010801	AGUA
2019	4 DRC	402 D	DEBITADA	05-11-2019	05-11-2019	a)	11,32 €	07020901	SANEAMIENTO
2019	4 DRC	402 D	DEBITADA	05-11-2019	05-11-2019	a)	17,79 €	07020902	RESIDUOS SÓLIDOS
2019	4 DRC	402 D	DEBITADA	05-11-2019	05-11-2019	a)	24,64 €	070399	OUTRAS
2019	4 DRC	404 C	CONFERIDA	13-11-2019	13-11-2019	a)	33,24 €	07030101	SOCIAL
2019	4 DRC	406 C	CONFERIDA	13-11-2019	13-11-2019	a)	157,13 €	07030101	SOCIAL
2019	4 DRC	429 D	DEBITADA	02-12-2019	02-12-2019	a)	39,06 €	07020902	RESIDUOS SÓLIDOS

2019	4 DRC		434 D	DEBITADA	06-12-2019	06-12-2019	a)		9,75 €	040123999903	OUTRAS
2019	4 DRC		434 D	DEBITADA	06-12-2019	06-12-2019	a)		287,35 €	07010801	AGUA
2019	4 DRC		434 D	DEBITADA	06-12-2019	06-12-2019	a)		116,68 €	07020901	SANEAMIENTO
2019	4 DRC		434 D	DEBITADA	06-12-2019	06-12-2019	a)		124,96 €	07020902	RESIDUOS SÓLIDOS
2019	4 DRC		435 D	DEBITADA	06-12-2019	06-12-2019	a)		89,95 €	070399	OUTRAS
2019	4 DRC		435 D	DEBITADA	06-12-2019	06-12-2019	a)		0,12 €	040123999903	OUTRAS
2019	4 DRC		435 D	DEBITADA	06-12-2019	06-12-2019	a)		1,17 €	07010801	AGUA
2019	4 DRC		435 D	DEBITADA	06-12-2019	06-12-2019	a)		3,39 €	07020901	SANEAMIENTO
2019	4 DRC		435 D	DEBITADA	06-12-2019	06-12-2019	a)		9,70 €	07020902	RESIDUOS SÓLIDOS
2019	4 DRC		44 D	DEBITADA	01-02-2019	01-02-2019	a)		9,96 €	070399	OUTRAS
2019	4 DRC		446 C	CONFERIDA	23-12-2019	23-12-2019	a)		37,58 €	07020902	RESIDUOS SÓLIDOS
2019	4 DRC		448 C	CONFERIDA	23-12-2019	23-12-2019	a)		33,24 €	07030101	SOCIAL
2019	4 DRC		51 D	DEBITADA	05-02-2019	05-02-2019	a)		157,13 €	07030101	SOCIAL
2019	4 DRC		51 D	DEBITADA	05-02-2019	05-02-2019	a)		10,00 €	040123999903	OUTRAS
2019	4 DRC		51 D	DEBITADA	05-02-2019	05-02-2019	a)		319,07 €	07010801	AGUA
2019	4 DRC		51 D	DEBITADA	05-02-2019	05-02-2019	a)		91,08 €	07020901	SANEAMIENTO
2019	4 DRC		51 D	DEBITADA	05-02-2019	05-02-2019	a)		119,32 €	07020902	RESIDUOS SÓLIDOS
2019	4 DRC		52 D	DEBITADA	05-02-2019	05-02-2019	a)		83,31 €	070399	OUTRAS
2019	4 DRC		52 D	DEBITADA	05-02-2019	05-02-2019	a)		0,12 €	040123999903	OUTRAS
2019	4 DRC		52 D	DEBITADA	05-02-2019	05-02-2019	a)		5,54 €	07010801	AGUA
2019	4 DRC		52 D	DEBITADA	05-02-2019	05-02-2019	a)		4,72 €	07020901	SANEAMIENTO
2019	4 DRC		52 D	DEBITADA	05-02-2019	05-02-2019	a)		6,31 €	07020902	RESIDUOS SÓLIDOS
2019	4 DRC		59 C	CONFERIDA	13-02-2019	13-02-2019	a)		4,71 €	070399	OUTRAS
2019	4 DRC		61 C	CONFERIDA	13-02-2019	13-02-2019	a)		85,43 €	07030101	SOCIAL
2019	4 DRC		64 C	CONFERIDA	13-02-2019	13-02-2019	a)		157,13 €	07030101	SOCIAL
2019	4 DRC		80 D	DEBITADA	01-03-2019	01-03-2019	a)		1,13 €	040201	JUROS DE MORA
2019	4 DRC		84 D	DEBITADA	06-03-2019	06-03-2019	a)		33,97 €	07020902	RESIDUOS SÓLIDOS
2019	4 DRC		84 D	DEBITADA	06-03-2019	06-03-2019	a)		5,97 €	040123999903	OUTRAS
2019	4 DRC		84 D	DEBITADA	06-03-2019	06-03-2019	a)		169,65 €	07010801	AGUA
2019	4 DRC		84 D	DEBITADA	06-03-2019	06-03-2019	a)		57,90 €	07020901	SANEAMIENTO
2019	4 DRC		84 D	DEBITADA	06-03-2019	06-03-2019	a)		95,95 €	07020902	RESIDUOS SÓLIDOS
2019	4 DRC		88 D	DEBITADA	06-03-2019	06-03-2019	a)		75,28 €	070399	OUTRAS
2019	4 DRC		88 D	DEBITADA	06-03-2019	06-03-2019	a)		0,08 €	040123999903	OUTRAS
2019	4 DRC		88 D	DEBITADA	06-03-2019	06-03-2019	a)		3,70 €	07010801	AGUA
2019	4 DRC		88 D	DEBITADA	06-03-2019	06-03-2019	a)		3,96 €	07020901	SANEAMIENTO
2019	4 DRC		120 D	DEBITADA	06-09-2011	06-09-2011	a)		6,12 €	07020902	RESIDUOS SÓLIDOS
2019	4 DRC		120 D	DEBITADA	06-09-2011	06-09-2011	a)		181,97 €	07010801	AGUA
2019	4 DRC		120 D	DEBITADA	06-09-2011	06-09-2011	a)		1,56 €	07020901	SANEAMIENTO
2019	4 DRC		121 D	DEBITADA	06-09-2011	06-09-2011	a)		42,32 €	07020902	RESIDUOS SÓLIDOS
2019	4 DRC		121 D	DEBITADA	06-09-2011	06-09-2011	a)		31,27 €	07010801	AGUA
2019	4 DRC		122 D	DEBITADA	07-09-2011	07-09-2011	a)		2,38 €	07020902	RESIDUOS SÓLIDOS
2019	4 DRC		123 D	DEBITADA	08-09-2011	08-09-2011	a)		45,09 €	07020902	RESIDUOS SÓLIDOS
2019	4 DRC		145 D	DEBITADA	03-10-2011	03-10-2011	a)		2,38 €	07020902	RESIDUOS SÓLIDOS
2019	4 DRC		145 D	DEBITADA	03-10-2011	03-10-2011	a)		314,29 €	07010801	AGUA
2019	4 DRC		145 D	DEBITADA	03-10-2011	03-10-2011	a)		2,08 €	07020901	SANEAMIENTO
2019	4 DRC		145 D	DEBITADA	03-10-2011	03-10-2011	a)		54,22 €	07020902	RESIDUOS SÓLIDOS

2011	4 DRC	146 D	DEBITADA	03-10-2011	03-10-2011	a)	1,30 €	07010801 AGUA
2011	4 DRC	146 D	DEBITADA	03-10-2011	03-10-2011	a)	2,38 €	07020902 RESIDUOS SÓLIDOS
2011	4 DRC	147 D	DEBITADA	03-10-2011	03-10-2011	a)	45,09 €	07020902 RESIDUOS SÓLIDOS
2011	4 DRC	148 D	DEBITADA	03-10-2011	03-10-2011	a)	2,38 €	07020902 RESIDUOS SÓLIDOS
2011	4 DRC	174 D	DEBITADA	02-11-2011	02-11-2011	a)	125,33 €	07010801 AGUA
2011	4 DRC	174 D	DEBITADA	02-11-2011	02-11-2011	a)	2,08 €	07020901 SANEAMIENTO
2011	4 DRC	174 D	DEBITADA	02-11-2011	02-11-2011	a)	54,09 €	07020902 RESIDUOS SÓLIDOS
2011	4 DRC	174 D	DEBITADA	02-11-2011	02-11-2011	a)	3,02 €	07010801 AGUA
2011	4 DRC	175 D	DEBITADA	02-11-2011	02-11-2011	a)	2,38 €	07020902 RESIDUOS SÓLIDOS
2011	4 DRC	176 D	DEBITADA	02-11-2011	02-11-2011	a)	42,71 €	07020902 RESIDUOS SÓLIDOS
2011	4 DRC	177 D	DEBITADA	02-11-2011	02-11-2011	a)	2,38 €	07020902 RESIDUOS SÓLIDOS
2011	4 DRC	198 D	DEBITADA	05-12-2011	05-12-2011	a)	40,33 €	07020902 RESIDUOS SÓLIDOS
2011	4 DRC	199 D	DEBITADA	05-12-2011	05-12-2011	a)	2,38 €	07020902 RESIDUOS SÓLIDOS
2011	4 DRC	200 D	DEBITADA	05-12-2011	05-12-2011	a)	178,23 €	07010801 AGUA
2011	4 DRC	200 D	DEBITADA	05-12-2011	05-12-2011	a)	1,82 €	07020901 SANEAMIENTO
2011	4 DRC	200 D	DEBITADA	05-12-2011	05-12-2011	a)	49,46 €	07020902 RESIDUOS SÓLIDOS
2011	4 DRC	200 D	DEBITADA	05-12-2011	05-12-2011	a)	2,42 €	07010801 AGUA
2011	4 DRC	201 D	DEBITADA	05-12-2011	05-12-2011	a)	2,38 €	07020902 RESIDUOS SÓLIDOS
2011	4 DRC	201 D	DEBITADA	05-12-2011	05-12-2011	a)	42,71 €	07020902 RESIDUOS SÓLIDOS
2011	4 DRC	211 D	DEBITADA	29-12-2011	29-12-2011	a)	254,25 €	07010801 AGUA
2011	4 DRC	214 D	DEBITADA	30-12-2011	30-12-2011	a)	2,08 €	07020901 SANEAMIENTO
2011	4 DRC	214 D	DEBITADA	30-12-2011	30-12-2011	a)	54,22 €	07020902 RESIDUOS SÓLIDOS
2011	4 DRC	214 D	DEBITADA	30-12-2011	30-12-2011	a)	3,02 €	07010801 AGUA
2011	4 DRC	215 D	DEBITADA	30-12-2011	30-12-2011	a)	2,38 €	07020902 RESIDUOS SÓLIDOS
2011	4 DRC	215 D	DEBITADA	30-12-2011	30-12-2011	a)	42,71 €	07020902 RESIDUOS SÓLIDOS
2011	4 DRC	3 C	CONFERIDA	06-01-2011	06-01-2011	a)	45,09 €	07020902 RESIDUOS SÓLIDOS
2011	4 DRC	36 D	DEBITADA	01-02-2011	01-02-2011	a)	2,38 €	07020902 RESIDUOS SÓLIDOS
2011	4 DRC	37 D	DEBITADA	01-02-2011	01-02-2011	a)	97,72 €	07010801 AGUA
2011	4 DRC	38 D	DEBITADA	01-02-2011	01-02-2011	a)	1,04 €	07020901 SANEAMIENTO
2011	4 DRC	38 D	DEBITADA	01-02-2011	01-02-2011	a)	44,70 €	07020902 RESIDUOS SÓLIDOS
2011	4 DRC	38 D	DEBITADA	01-02-2011	01-02-2011	a)	2,38 €	07020902 RESIDUOS SÓLIDOS
2011	4 DRC	38 D	DEBITADA	06-01-2011	06-01-2011	a)	105,12 €	07010801 AGUA
2011	4 DRC	4 C	CONFERIDA	01-03-2011	01-03-2011	a)	1,04 €	07020901 SANEAMIENTO
2011	4 DRC	47 D	DEBITADA	01-03-2011	01-03-2011	a)	44,70 €	07020902 RESIDUOS SÓLIDOS
2011	4 DRC	47 D	DEBITADA	01-03-2011	01-03-2011	a)	50,11 €	07020902 RESIDUOS SÓLIDOS
2011	4 DRC	48 D	DEBITADA	01-03-2011	01-03-2011	a)	64,09 €	07010801 AGUA
2011	4 DRC	5 D	DEBITADA	06-01-2011	06-01-2011	a)	1,30 €	07020901 SANEAMIENTO
2011	4 DRC	5 D	DEBITADA	06-01-2011	06-01-2011	a)	44,57 €	07020902 RESIDUOS SÓLIDOS
2011	4 DRC	5 D	DEBITADA	06-01-2011	06-01-2011	a)	2,38 €	07020902 RESIDUOS SÓLIDOS
2011	4 DRC	50 D	DEBITADA	01-04-2011	01-04-2011	a)	40,33 €	07020902 RESIDUOS SÓLIDOS
2011	4 DRC	60 D	DEBITADA	01-04-2011	01-04-2011	a)	2,38 €	07020902 RESIDUOS SÓLIDOS
2011	4 DRC	61 D	DEBITADA	01-04-2011	01-04-2011	a)	1,012,76 €	07010801 AGUA
2011	4 DRC	62 D	DEBITADA	01-04-2011	01-04-2011	a)	1,30 €	07020901 SANEAMIENTO
2011	4 DRC	62 D	DEBITADA	01-04-2011	01-04-2011	a)	44,70 €	07020902 RESIDUOS SÓLIDOS
2011	4 DRC	62 D	DEBITADA	01-04-2011	01-04-2011	a)	35,57 €	07020902 RESIDUOS SÓLIDOS
2011	4 DRC	73 D	DEBITADA	02-05-2011	02-05-2011	a)	2,38 €	07020902 RESIDUOS SÓLIDOS
2011	4 DRC	74 D	DEBITADA	02-05-2011	02-05-2011	a)		

2011	4 DRC	75 D	DEBITADA	02-05-2011	02-05-2011	a)	66,27 €	07010801	AGUA
2011	4 DRC	75 D	DEBITADA	02-05-2011	02-05-2011	a)	1,82 €	07020901	SAANEAMENTO
2011	4 DRC	75 D	DEBITADA	02-05-2011	02-05-2011	a)	44,57 €	07020902	RESIDUOS SÓLIDOS
2011	4 DRC	86 D	DEBITADA	01-06-2011	01-06-2011	a)	3,16 €	07010801	AGUA
2011	4 DRC	86 D	DEBITADA	01-06-2011	01-06-2011	a)	1,30 €	07020901	SAANEAMENTO
2011	4 DRC	86 D	DEBITADA	01-06-2011	01-06-2011	a)	39,81 €	07020902	RESIDUOS SÓLIDOS
2011	4 DRC	87 C	CONFERIDA	01-06-2011	01-06-2011	a)	37,95 €	07020902	RESIDUOS SÓLIDOS
2011	4 DRC	88 D	DEBITADA	01-06-2011	01-06-2011	a)	2,38 €	07020902	RESIDUOS SÓLIDOS
2011	4 DRC	89 D	DEBITADA	01-06-2011	01-06-2011	a)	31,27 €	07010801	AGUA
2011	4 DRC	89 D	DEBITADA	01-06-2011	01-06-2011	a)	2,38 €	07020902	RESIDUOS SÓLIDOS
2012	2 DRF	284 D	DEBITADA	01-06-2012	01-06-2012	a)	7,57 €	02020605	PUBLICIDADE
2012	2 DRF	284 D	DEBITADA	01-06-2012	01-06-2012	a)	3,79 €	040201	JUROS DE MORA
2012	2 DRF	286 D	DEBITADA	01-06-2012	01-06-2012	a)	45,21 €	02020605	PUBLICIDADE
2012	2 DRF	286 D	DEBITADA	01-06-2012	01-06-2012	a)	22,61 €	040201	JUROS DE MORA
2012	2 DRF	287 D	DEBITADA	01-06-2012	01-06-2012	a)	15,14 €	02020605	PUBLICIDADE
2012	2 DRF	287 D	DEBITADA	01-06-2012	01-06-2012	a)	7,57 €	040201	JUROS DE MORA
2012	3 DRI	1048 D	DEBITADA	06-03-2012	06-03-2012	a)	58,28 €	04012301	MERCADOS E FEIRAS
2012	3 DRI	1064 D	DEBITADA	06-03-2012	06-03-2012	a)	58,28 €	04012301	MERCADOS E FEIRAS
2012	3 DRI	1072 D	DEBITADA	06-03-2012	06-03-2012	a)	58,28 €	04012301	MERCADOS E FEIRAS
2012	3 DRI	1092 D	DEBITADA	06-03-2012	06-03-2012	a)	58,28 €	04012301	MERCADOS E FEIRAS
2012	3 DRI	1493 D	DEBITADA	10-04-2012	10-04-2012	a)	58,28 €	04012301	MERCADOS E FEIRAS
2012	3 DRI	1512 D	DEBITADA	10-04-2012	10-04-2012	a)	58,28 €	04012301	MERCADOS E FEIRAS
2012	3 DRI	164 D	DEBITADA	06-01-2012	06-01-2012	a)	58,28 €	04012301	MERCADOS E FEIRAS
2012	3 DRI	177 D	DEBITADA	06-01-2012	06-01-2012	a)	58,28 €	04012301	MERCADOS E FEIRAS
2012	3 DRI	190 D	DEBITADA	06-01-2012	06-01-2012	a)	58,28 €	04012301	MERCADOS E FEIRAS
2012	3 DRI	1950 D	DEBITADA	07-05-2012	07-05-2012	a)	58,28 €	04012301	MERCADOS E FEIRAS
2012	3 DRI	1981 D	DEBITADA	07-05-2012	07-05-2012	a)	58,28 €	04012301	MERCADOS E FEIRAS
2012	3 DRI	2472 D	DEBITADA	06-06-2012	06-06-2012	a)	58,28 €	04012301	MERCADOS E FEIRAS
2012	3 DRI	2488 D	DEBITADA	06-06-2012	06-06-2012	a)	58,28 €	04012301	MERCADOS E FEIRAS
2012	3 DRI	2892 D	DEBITADA	06-07-2012	06-07-2012	a)	58,28 €	04012301	MERCADOS E FEIRAS
2012	3 DRI	2901 D	DEBITADA	06-07-2012	06-07-2012	a)	58,28 €	04012301	MERCADOS E FEIRAS
2012	3 DRI	4316 D	DEBITADA	06-11-2012	06-11-2012	a)	5,94 €	040123999903	OUTRAS
2012	3 DRI	5036 D	DEBITADA	06-11-2012	06-11-2012	a)	58,28 €	04012301	MERCADOS E FEIRAS
2012	3 DRI	5960 D	DEBITADA	07-12-2012	07-12-2012	a)	58,28 €	04012301	MERCADOS E FEIRAS
2012	3 DRI	5979 D	DEBITADA	07-12-2012	07-12-2012	a)	58,28 €	04012301	MERCADOS E FEIRAS
2012	3 DRI	605 D	DEBITADA	06-02-2012	06-02-2012	a)	58,28 €	04012301	MERCADOS E FEIRAS
2012	3 DRI	631 D	DEBITADA	06-02-2012	06-02-2012	a)	58,28 €	04012301	MERCADOS E FEIRAS
2012	3 DRI	654 D	DEBITADA	06-02-2012	06-02-2012	a)	58,28 €	04012301	MERCADOS E FEIRAS
2012	4 DRC	111 C	CONFERIDA	27-03-2012	27-03-2012	a)	10,66 €	07010801	AGUA
2012	4 DRC	111 C	CONFERIDA	27-03-2012	27-03-2012	a)	0,82 €	07020902	RESIDUOS SÓLIDOS
2012	4 DRC	111 C	CONFERIDA	27-03-2012	27-03-2012	a)	0,08 €	070399	OUTRAS
2012	4 DRC	116 D	DEBITADA	02-04-2012	02-04-2012	a)	57,31 €	07020902	RESIDUOS SÓLIDOS
2012	4 DRC	117 D	DEBITADA	02-04-2012	02-04-2012	a)	0,33 €	07020902	RESIDUOS SÓLIDOS
2012	4 DRC	118 C	CONFERIDA	02-04-2012	02-04-2012	a)	1,08 €	040201	JUROS DE MORA
2012	4 DRC	119 D	DEBITADA	02-04-2012	02-04-2012	a)	56,56 €	07010801	AGUA

2012	4 DRC	119 D	DEBITADA	02-04-2012	02-04-2012	a)	16,03 €	07020901	SANEAMIENTO
2012	4 DRC	119 D	DEBITADA	02-04-2012	02-04-2012	a)	71,12 €	07020902	RESIDUOS SÓLIDOS
2012	4 DRC	119 D	DEBITADA	02-04-2012	02-04-2012	a)	70,94 €	070399	OUTRAS
2012	4 DRC	143 D	DEBITADA	04-05-2012	04-05-2012	a)	208,30 €	07010801	AGUA
2012	4 DRC	143 D	DEBITADA	04-05-2012	04-05-2012	a)	17,74 €	07020901	SANEAMIENTO
2012	4 DRC	143 D	DEBITADA	04-05-2012	04-05-2012	a)	80,89 €	07020902	RESIDUOS SÓLIDOS
2012	4 DRC	143 D	DEBITADA	04-05-2012	04-05-2012	a)	67,07 €	070399	OUTRAS
2012	4 DRC	145 D	DEBITADA	04-05-2012	04-05-2012	a)	51,89 €	07020902	RESIDUOS SÓLIDOS
2012	4 DRC	162 C	CONFERIDA	18-05-2012	18-05-2012	a)	34,14 €	07010801	AGUA
2012	4 DRC	162 C	CONFERIDA	18-05-2012	18-05-2012	a)	2,39 €	07020902	RESIDUOS SÓLIDOS
2012	4 DRC	162 C	CONFERIDA	18-05-2012	18-05-2012	a)	0,06 €	070399	OUTRAS
2012	4 DRC	181 D	DEBITADA	30-05-2012	30-05-2012	a)	120,79 €	07010801	AGUA
2012	4 DRC	181 D	DEBITADA	30-05-2012	30-05-2012	a)	15,03 €	07020901	SANEAMIENTO
2012	4 DRC	181 D	DEBITADA	30-05-2012	30-05-2012	a)	69,06 €	07020902	RESIDUOS SÓLIDOS
2012	4 DRC	181 D	DEBITADA	30-05-2012	30-05-2012	a)	67,07 €	070399	OUTRAS
2012	4 DRC	182 D	DEBITADA	30-05-2012	30-05-2012	a)	54,60 €	07020902	RESIDUOS SÓLIDOS
2012	4 DRC	212 C	CONFERIDA	25-06-2012	25-06-2012	a)	9,22 €	07010801	AGUA
2012	4 DRC	212 C	CONFERIDA	25-06-2012	25-06-2012	a)	0,79 €	07020902	RESIDUOS SÓLIDOS
2012	4 DRC	212 C	CONFERIDA	25-06-2012	25-06-2012	a)	0,13 €	070399	OUTRAS
2012	4 DRC	214 D	DEBITADA	26-06-2012	26-06-2012	a)	150,75 €	07010801	AGUA
2012	4 DRC	214 D	DEBITADA	26-06-2012	26-06-2012	a)	26,94 €	07020901	SANEAMIENTO
2012	4 DRC	214 D	DEBITADA	26-06-2012	26-06-2012	a)	12,31 €	07020902	RESIDUOS SÓLIDOS
2012	4 DRC	214 D	DEBITADA	26-06-2012	26-06-2012	a)	1,71 €	070399	OUTRAS
2012	4 DRC	223 D	DEBITADA	02-07-2012	02-07-2012	a)	236,61 €	07010801	AGUA
2012	4 DRC	223 D	DEBITADA	02-07-2012	02-07-2012	a)	22,33 €	07020901	SANEAMIENTO
2012	4 DRC	223 D	DEBITADA	02-07-2012	02-07-2012	a)	81,94 €	07020902	RESIDUOS SÓLIDOS
2012	4 DRC	225 D	DEBITADA	03-07-2012	03-07-2012	a)	67,07 €	070399	OUTRAS
2012	4 DRC	225 D	DEBITADA	03-07-2012	03-07-2012	a)	46,47 €	07020902	RESIDUOS SÓLIDOS
2012	4 DRC	227 C	CONFERIDA	03-07-2012	03-07-2012	a)	0,01 €	040201	JUROS DE MORA
2012	4 DRC	238 C	CONFERIDA	16-07-2012	16-07-2012	a)	3,15 €	040201	JUROS DE MORA
2012	4 DRC	258 D	DEBITADA	07-08-2012	07-08-2012	a)	536,80 €	07010801	AGUA
2012	4 DRC	258 D	DEBITADA	07-08-2012	07-08-2012	a)	20,16 €	07020901	SANEAMIENTO
2012	4 DRC	258 D	DEBITADA	07-08-2012	07-08-2012	a)	110,43 €	07020902	RESIDUOS SÓLIDOS
2012	4 DRC	258 D	DEBITADA	07-08-2012	07-08-2012	a)	63,20 €	070399	OUTRAS
2012	4 DRC	261 D	DEBITADA	07-08-2012	07-08-2012	a)	37,94 €	07020902	RESIDUOS SÓLIDOS
2012	4 DRC	270 C	CONFERIDA	17-08-2012	17-08-2012	a)	24,34 €	040201	JUROS DE MORA
2012	4 DRC	297 D	DEBITADA	04-09-2012	04-09-2012	a)	43,36 €	07020902	RESIDUOS SÓLIDOS
2012	4 DRC	299 D	DEBITADA	04-09-2012	04-09-2012	a)	341,43 €	07010801	AGUA
2012	4 DRC	299 D	DEBITADA	04-09-2012	04-09-2012	a)	24,37 €	07020901	SANEAMIENTO
2012	4 DRC	299 D	DEBITADA	04-09-2012	04-09-2012	a)	85,38 €	07020902	RESIDUOS SÓLIDOS
2012	4 DRC	299 D	DEBITADA	04-09-2012	04-09-2012	a)	59,20 €	070399	OUTRAS
2012	4 DRC	299 D	DEBITADA	04-09-2012	04-09-2012	a)	0,74 €	040201	JUROS DE MORA
2012	4 DRC	345 C	CONFERIDA	02-10-2012	02-10-2012	a)	713,66 €	07010801	AGUA
2012	4 DRC	346 D	DEBITADA	03-10-2012	03-10-2012	a)	35,51 €	07020901	SANEAMIENTO
2012	4 DRC	346 D	DEBITADA	03-10-2012	03-10-2012	a)	110,73 €	07020902	RESIDUOS SÓLIDOS
2012	4 DRC	346 D	DEBITADA	03-10-2012	03-10-2012	a)	61,59 €	070399	OUTRAS

2012	4 DRC	348 D	DEBITADA	03-10-2012	03-10-2012	a)	40,65 €	07020902	RESIDUOS SÓLIDOS
2012	4 DRC	373 C	CONFERIDA	24-10-2012	24-10-2012	a)	15,02 €	07010801	AGUA
2012	4 DRC	373 C	CONFERIDA	24-10-2012	24-10-2012	a)	1,52 €	07020902	RESIDUOS SÓLIDOS
2012	4 DRC	383 C	CONFERIDA	30-10-2012	30-10-2012	a)	0,40 €	070399	OUTRAS
2012	4 DRC	386 D	DEBITADA	05-11-2012	05-11-2012	a)	0,01 €	040201	JUROS DE MORA
2012	4 DRC	386 D	DEBITADA	05-11-2012	05-11-2012	a)	23,81 €	07010801	AGUA
2012	4 DRC	386 D	DEBITADA	05-11-2012	05-11-2012	a)	89,93 €	07020902	RESIDUOS SÓLIDOS
2012	4 DRC	388 D	DEBITADA	05-11-2012	05-11-2012	a)	63,98 €	070399	OUTRAS
2012	4 DRC	408 C	CONFERIDA	20-11-2012	20-11-2012	a)	48,73 €	07020902	RESIDUOS SÓLIDOS
2012	4 DRC	428 C	CONFERIDA	30-11-2012	30-11-2012	a)	1,97 €	040201	JUROS DE MORA
2012	4 DRC	429 C	CONFERIDA	03-12-2012	03-12-2012	a)	1,07 €	040201	JUROS DE MORA
2012	4 DRC	430 D	DEBITADA	03-12-2012	03-12-2012	a)	0,68 €	040201	JUROS DE MORA
2012	4 DRC	433 D	DEBITADA	04-12-2012	04-12-2012	a)	48,78 €	07020902	RESIDUOS SÓLIDOS
2012	4 DRC	433 D	DEBITADA	04-12-2012	04-12-2012	a)	149,08 €	07010801	AGUA
2012	4 DRC	433 D	DEBITADA	04-12-2012	04-12-2012	a)	20,69 €	07020901	SANEAMIENTO
2012	4 DRC	433 D	DEBITADA	04-12-2012	04-12-2012	a)	73,87 €	07020902	RESIDUOS SÓLIDOS
2012	4 DRC	452 C	CONFERIDA	28-12-2012	28-12-2012	a)	61,59 €	070399	OUTRAS
2012	4 DRC	466 C	CONFERIDA	28-12-2012	28-12-2012	a)	0,71 €	040201	JUROS DE MORA
2012	4 DRC	59 C	CONFERIDA	01-02-2012	01-02-2012	a)	0,22 €	040201	JUROS DE MORA
2012	4 DRC	61 D	DEBITADA	08-02-2012	08-02-2012	a)	46,47 €	07020902	RESIDUOS SÓLIDOS
2012	4 DRC	61 D	DEBITADA	08-02-2012	08-02-2012	a)	57,69 €	07010801	AGUA
2012	4 DRC	61 D	DEBITADA	08-02-2012	08-02-2012	a)	11,49 €	07020901	SANEAMIENTO
2012	4 DRC	61 D	DEBITADA	08-02-2012	08-02-2012	a)	57,74 €	07020902	RESIDUOS SÓLIDOS
2012	4 DRC	62 D	DEBITADA	08-02-2012	08-02-2012	a)	51,46 €	070399	OUTRAS
2012	4 DRC	62 D	DEBITADA	08-02-2012	08-02-2012	a)	2,30 €	07020902	RESIDUOS SÓLIDOS
2012	4 DRC	66 C	CONFERIDA	23-02-2012	23-02-2012	a)	2,39 €	070399	OUTRAS
2012	4 DRC	66 C	CONFERIDA	23-02-2012	23-02-2012	a)	1,85 €	07010801	AGUA
2012	4 DRC	66 C	CONFERIDA	23-02-2012	23-02-2012	a)	2,77 €	07020902	RESIDUOS SÓLIDOS
2012	4 DRC	79 D	DEBITADA	05-03-2012	05-03-2012	a)	2,39 €	070399	OUTRAS
2012	4 DRC	79 D	DEBITADA	05-03-2012	05-03-2012	a)	91,32 €	07010801	AGUA
2012	4 DRC	79 D	DEBITADA	05-03-2012	05-03-2012	a)	17,77 €	07020901	SANEAMIENTO
2012	4 DRC	79 D	DEBITADA	05-03-2012	05-03-2012	a)	67,12 €	07020902	RESIDUOS SÓLIDOS
2012	4 DRC	81 D	DEBITADA	05-03-2012	05-03-2012	a)	60,68 €	070399	OUTRAS
2012	4 DRC	85 C	CONFERIDA	12-03-2012	12-03-2012	a)	70,86 €	07020902	RESIDUOS SÓLIDOS
2012	4 DRC	85 C	CONFERIDA	12-03-2012	12-03-2012	a)	143,45 €	07010801	AGUA
2012	4 DRC	85 C	CONFERIDA	12-03-2012	12-03-2012	a)	12,08 €	07020902	RESIDUOS SÓLIDOS
2013	2 DRF	322 D	DEBITADA	30-07-2013	30-07-2013	a)	1,91 €	070399	OUTRAS
2013	2 DRF	322 D	DEBITADA	30-07-2013	30-07-2013	a)	31,16 €	02020605	PUBLICIDADE
2013	2 DRF	323 D	DEBITADA	30-07-2013	30-07-2013	a)	15,59 €	040201	JUROS DE MORA
2013	2 DRF	323 D	DEBITADA	30-07-2013	30-07-2013	a)	46,53 €	02020605	PUBLICIDADE
2013	2 DRF	324 D	DEBITADA	30-07-2013	30-07-2013	a)	23,27 €	040201	JUROS DE MORA
2013	2 DRF	324 D	DEBITADA	30-07-2013	30-07-2013	a)	7,79 €	02020605	PUBLICIDADE
2013	2 DRF	326 D	DEBITADA	30-07-2013	30-07-2013	a)	3,90 €	040201	JUROS DE MORA
2013	2 DRF	326 D	DEBITADA	30-07-2013	30-07-2013	a)	62,04 €	02020605	PUBLICIDADE
2013	2 DRF	326 D	DEBITADA	30-07-2013	30-07-2013	a)	31,02 €	040201	JUROS DE MORA

2013	2 DRF	327 D	DEBITADA	30-07-2013	30-07-2013	a)	15,58 €	02020605	PUBLICIDADE
2013	2 DRF	327 D	DEBITADA	30-07-2013	30-07-2013	a)	7,79 €	040201	JUROS DE MORA
2013	2 DRF	329 D	DEBITADA	30-07-2013	30-07-2013	a)	15,51 €	02020605	PUBLICIDADE
2013	2 DRF	329 D	DEBITADA	30-07-2013	30-07-2013	a)	7,76 €	040201	JUROS DE MORA
2013	3 DRI	1267 D	DEBITADA	06-02-2013	06-02-2013	a)	60,16 €	04012301	MERCADOS E FEIRAS
2013	3 DRI	1267 D	DEBITADA	06-02-2013	06-02-2013	a)	60,16 €	04012301	MERCADOS E FEIRAS
2013	3 DRI	1287 D	DEBITADA	13-02-2013	13-02-2013	a)	11,48 €	040299	MULTAS E PENALIDADE
2013	3 DRI	1493 C	CONFERIDA	14-02-2013	14-02-2013	a)	7,84 €	04012303	OCUPAÇÃO DE VIA PÚBLICA
2013	3 DRI	1499 C	CONFERIDA	06-03-2013	06-03-2013	a)	60,16 €	04012301	MERCADOS E FEIRAS
2013	3 DRI	2247 D	DEBITADA	06-03-2013	06-03-2013	a)	60,16 €	04012301	MERCADOS E FEIRAS
2013	3 DRI	2266 D	DEBITADA	26-03-2013	26-03-2013	a)	2,87 €	040299	MULTAS E PENALIDADE
2013	3 DRI	2727 C	CONFERIDA	28-03-2013	28-03-2013	a)	9,12 €	040299	MULTAS E PENALIDADE
2013	3 DRI	2759 C	CONFERIDA	08-04-2013	08-04-2013	a)	60,16 €	04012301	MERCADOS E FEIRAS
2013	3 DRI	3209 D	DEBITADA	08-04-2013	08-04-2013	a)	60,16 €	04012301	MERCADOS E FEIRAS
2013	3 DRI	3240 D	DEBITADA	06-05-2013	06-05-2013	a)	60,16 €	04012301	MERCADOS E FEIRAS
2013	3 DRI	3935 D	DEBITADA	06-05-2013	06-05-2013	a)	60,16 €	04012301	MERCADOS E FEIRAS
2013	3 DRI	3957 D	DEBITADA	30-12-2013	30-12-2013	a)	7,74 €	040299	MULTAS E PENALIDADE
2013	3 DRI	5695 C	CONFERIDA	21-01-2013	21-01-2013	a)	60,16 €	04012301	MERCADOS E FEIRAS
2013	3 DRI	693 D	DEBITADA	21-01-2013	21-01-2013	a)	60,16 €	04012301	MERCADOS E FEIRAS
2013	3 DRI	700 D	DEBITADA	30-12-2013	30-12-2013	a)	9,72 €	040299	MULTAS E PENALIDADE
2013	3 DRI	835 C	CONFERIDA	30-12-2013	30-12-2013	a)	48,09 €	040123999903	OUTRAS
2013	3 DRI	9025 C	CONFERIDA	08-01-2013	08-01-2013	a)	43,36 €	07020902	RESÍDUOS SÓLIDOS
2013	3 DRI	9048 C	CONFERIDA	05-04-2013	05-04-2013	a)	42,03 €	07010801	ÁGUA
2013	4 DRC	1 D	DEBITADA	05-04-2013	05-04-2013	a)	19,07 €	07010801	ÁGUA
2013	4 DRC	102 D	DEBITADA	05-04-2013	05-04-2013	a)	1,57 €	07020902	RESÍDUOS SÓLIDOS
2013	4 DRC	105 C	CONFERIDA	09-04-2013	09-04-2013	a)	96,17 €	07020901	ÁGUA
2013	4 DRC	105 C	CONFERIDA	09-04-2013	09-04-2013	a)	14,69 €	07020902	RESÍDUOS SÓLIDOS
2013	4 DRC	107 D	DEBITADA	09-04-2013	09-04-2013	a)	53,59 €	070399	OUTRAS
2013	4 DRC	107 D	DEBITADA	09-04-2013	09-04-2013	a)	42,34 €	07020902	RESÍDUOS SÓLIDOS
2013	4 DRC	107 D	DEBITADA	06-05-2013	06-05-2013	a)	86,98 €	07010801	ÁGUA
2013	4 DRC	111 D	DEBITADA	08-05-2013	08-05-2013	a)	15,82 €	07020901	ÁGUA
2013	4 DRC	111 D	DEBITADA	08-05-2013	08-05-2013	a)	52,76 €	07020902	RESÍDUOS SÓLIDOS
2013	4 DRC	131 D	DEBITADA	08-05-2013	08-05-2013	a)	42,34 €	070399	OUTRAS
2013	4 DRC	131 D	DEBITADA	14-05-2013	14-05-2013	a)	2,30 €	07020902	RESÍDUOS SÓLIDOS
2013	4 DRC	136 C	CONFERIDA	14-05-2013	14-05-2013	a)	2,39 €	07010801	ÁGUA
2013	4 DRC	136 C	CONFERIDA	05-06-2013	05-06-2013	a)	94,48 €	07020901	ÁGUA
2013	4 DRC	154 D	DEBITADA	05-06-2013	05-06-2013	a)	10,56 €	07020902	RESÍDUOS SÓLIDOS
2013	4 DRC	154 D	DEBITADA	05-06-2013	05-06-2013	a)	50,89 €	070399	OUTRAS
2013	4 DRC	154 D	DEBITADA	05-06-2013	05-06-2013	a)	39,95 €	07020902	RESÍDUOS SÓLIDOS
2013	4 DRC	156 D	DEBITADA	04-07-2013	04-07-2013	a)	39,32 €	07010801	ÁGUA
2013	4 DRC	177 D	DEBITADA	08-07-2013	08-07-2013	a)	128,51 €	07020901	ÁGUA
2013	4 DRC	181 D	DEBITADA	08-07-2013	08-07-2013	a)	21,05 €	07020902	RESÍDUOS SÓLIDOS
2013	4 DRC	181 D	DEBITADA	08-07-2013	08-07-2013	a)	65,73 €	07020902	RESÍDUOS SÓLIDOS

2013	4 DRC	181 D	DEBITADA	08-07-2013	08-07-2013	a)	50,99 €	070399	OUTRAS
2013	4 DRC	198 C	CONFERIDA	29-07-2013	29-07-2013	a)	0,21 €	040201	JUROS DE MORA
2013	4 DRC	207 D	DEBITADA	09-08-2013	09-08-2013	a)	46,12 €	07020902	RESIDUOS SÓLIDOS
2013	4 DRC	209 D	DEBITADA	09-08-2013	09-08-2013	a)	220,75 €	07010801	AGUA
2013	4 DRC	209 D	DEBITADA	09-08-2013	09-08-2013	a)	21,41 €	07020901	SANEAMIENTO
2013	4 DRC	209 D	DEBITADA	09-08-2013	09-08-2013	a)	71,27 €	07020902	RESIDUOS SÓLIDOS
2013	4 DRC	209 D	DEBITADA	09-08-2013	09-08-2013	a)	48,60 €	070399	OUTRAS
2013	4 DRC	211 D	DEBITADA	09-08-2013	09-08-2013	a)	0,63 €	07010801	AGUA
2013	4 DRC	211 D	DEBITADA	09-08-2013	09-08-2013	a)	1,85 €	07020901	SANEAMIENTO
2013	4 DRC	211 D	DEBITADA	09-08-2013	09-08-2013	a)	2,62 €	07020902	RESIDUOS SÓLIDOS
2013	4 DRC	217 C	CONFERIDA	20-08-2013	20-08-2013	a)	2,39 €	070399	OUTRAS
2013	4 DRC	227 D	DEBITADA	03-09-2013	03-09-2013	a)	0,02 €	040201	JUROS DE MORA
2013	4 DRC	230 D	DEBITADA	04-09-2013	04-09-2013	a)	56,96 €	07020902	RESIDUOS SÓLIDOS
2013	4 DRC	230 D	DEBITADA	04-09-2013	04-09-2013	a)	166,93 €	07010801	AGUA
2013	4 DRC	230 D	DEBITADA	04-09-2013	04-09-2013	a)	14,58 €	07020901	SANEAMIENTO
2013	4 DRC	230 D	DEBITADA	04-09-2013	04-09-2013	a)	62,20 €	07020902	RESIDUOS SÓLIDOS
2013	4 DRC	242 C	CONFERIDA	10-12-2013	10-12-2013	a)	43,82 €	070399	OUTRAS
2013	4 DRC	256 D	DEBITADA	07-10-2013	07-10-2013	a)	13,15 €	07010801	AGUA
2013	4 DRC	256 D	DEBITADA	07-10-2013	07-10-2013	a)	299,21 €	07020901	SANEAMIENTO
2013	4 DRC	256 D	DEBITADA	07-10-2013	07-10-2013	a)	18,28 €	07020902	RESIDUOS SÓLIDOS
2013	4 DRC	257 D	DEBITADA	07-10-2013	07-10-2013	a)	44,73 €	070399	OUTRAS
2013	4 DRC	257 D	DEBITADA	07-10-2013	07-10-2013	a)	39,32 €	07020902	RESIDUOS SÓLIDOS
2013	4 DRC	265 C	CONFERIDA	08-10-2013	08-10-2013	a)	38,16 €	07010801	AGUA
2013	4 DRC	265 C	CONFERIDA	08-10-2013	08-10-2013	a)	3,87 €	070399	OUTRAS
2013	4 DRC	291 C	CONFERIDA	04-11-2013	04-11-2013	a)	0,04 €	040201	JUROS DE MORA
2013	4 DRC	294 D	DEBITADA	06-11-2013	06-11-2013	a)	39,32 €	07020902	RESIDUOS SÓLIDOS
2013	4 DRC	297 D	DEBITADA	07-11-2013	07-11-2013	a)	307,48 €	07010801	AGUA
2013	4 DRC	297 D	DEBITADA	07-11-2013	07-11-2013	a)	16,68 €	07020901	SANEAMIENTO
2013	4 DRC	297 D	DEBITADA	07-11-2013	07-11-2013	a)	72,42 €	07020902	RESIDUOS SÓLIDOS
2013	4 DRC	297 D	DEBITADA	07-11-2013	07-11-2013	a)	44,73 €	070399	OUTRAS
2013	4 DRC	300 C	CONFERIDA	08-11-2013	08-11-2013	a)	7,08 €	040201	JUROS DE MORA
2013	4 DRC	321 D	DEBITADA	04-12-2013	04-12-2013	a)	0,12 €	040201	JUROS DE MORA
2013	4 DRC	330 D	DEBITADA	09-12-2013	09-12-2013	a)	39,32 €	07020902	RESIDUOS SÓLIDOS
2013	4 DRC	330 D	DEBITADA	09-12-2013	09-12-2013	a)	295,33 €	07010801	AGUA
2013	4 DRC	330 D	DEBITADA	09-12-2013	09-12-2013	a)	12,04 €	07020901	SANEAMIENTO
2013	4 DRC	330 D	DEBITADA	09-12-2013	09-12-2013	a)	75,27 €	07020902	RESIDUOS SÓLIDOS
2013	4 DRC	339 C	CONFERIDA	18-12-2013	18-12-2013	a)	44,73 €	070399	OUTRAS
2013	4 DRC	4 D	DEBITADA	09-01-2013	09-01-2013	a)	0,36 €	040201	JUROS DE MORA
2013	4 DRC	4 D	DEBITADA	09-01-2013	09-01-2013	a)	218,56 €	07010801	AGUA
2013	4 DRC	4 D	DEBITADA	09-01-2013	09-01-2013	a)	20,39 €	07020901	SANEAMIENTO
2013	4 DRC	4 D	DEBITADA	09-01-2013	09-01-2013	a)	86,85 €	07020902	RESIDUOS SÓLIDOS
2013	4 DRC	42 C	CONFERIDA	01-02-2013	01-02-2013	a)	65,46 €	070399	OUTRAS
2013	4 DRC	47 D	DEBITADA	07-02-2013	07-02-2013	a)	1,87 €	040201	JUROS DE MORA
2013	4 DRC	50 D	DEBITADA	08-02-2013	08-02-2013	a)	179,63 €	07020902	RESIDUOS SÓLIDOS
2013	4 DRC	50 D	DEBITADA	08-02-2013	08-02-2013	a)	179,63 €	07010801	AGUA

2013	4 DRC	50 D	DEBITADA	08-02-2013	08-02-2013	a)	21,71 €	07020901	SANEAMENTO
2013	4 DRC	50 D	DEBITADA	08-02-2013	08-02-2013	a)	97,78 €	07020902	RESIDUOS SÓLIDOS
2013	4 DRC	50 D	DEBITADA	08-02-2013	08-02-2013	a)	70,24 €	070399	OUTRAS
2013	4 DRC	7 C	CONFERIDA	10-01-2013	10-01-2013	a)	1,84 €	040201	JUROS DE MORA
2013	4 DRC	77 D	DEBITADA	04-03-2013	04-03-2013	a)	42,03 €	07020902	RESIDUOS SÓLIDOS
2013	4 DRC	79 D	DEBITADA	05-03-2013	05-03-2013	a)	137,25 €	07010801	AGUA
2013	4 DRC	79 D	DEBITADA	05-03-2013	05-03-2013	a)	15,57 €	07020901	SANEAMENTO
2013	4 DRC	79 D	DEBITADA	05-03-2013	05-03-2013	a)	73,61 €	07020902	RESIDUOS SÓLIDOS
2013	4 DRC	79 D	DEBITADA	05-03-2013	05-03-2013	a)	54,29 €	070399	OUTRAS
2013	4 DRC	81 C	CONFERIDA	05-03-2013	05-03-2013	a)	2,67 €	040201	JUROS DE MORA
2014	2 DRF	255 C	CONFERIDA	16-05-2014	02-11-2015	a)	63,00 €	07030101	SOCIAL
2014	2 DRF	264 C	CONFERIDA	16-05-2014	01-08-2016	a)	63,00 €	07030101	SOCIAL
2014	2 DRF	266 C	CONFERIDA	16-05-2014	01-03-2016	a)	75,00 €	07030101	SOCIAL
2014	2 DRF	296 C	CONFERIDA	16-05-2014	02-01-2017	a)	75,00 €	07030101	SOCIAL
2014	2 DRF	297 C	CONFERIDA	16-05-2014	01-02-2017	a)	75,00 €	07030101	SOCIAL
2014	2 DRF	298 C	CONFERIDA	16-05-2014	01-03-2017	a)	75,00 €	07030101	SOCIAL
2014	2 DRF	299 C	CONFERIDA	16-05-2014	03-04-2017	a)	75,00 €	07030101	SOCIAL
2014	2 DRF	300 C	CONFERIDA	16-05-2014	01-06-2017	a)	75,00 €	07030101	SOCIAL
2014	2 DRF	301 C	CONFERIDA	16-05-2014	03-07-2017	a)	75,00 €	07030101	SOCIAL
2014	2 DRF	302 C	CONFERIDA	16-05-2014	06-03-2019	a)	4,71 €	070399	OUTRAS
2019	4 DRC	88 D	DEBITADA	06-03-2019	26-02-2020	a)	66,01 €	040123999903	OUTRAS
2020	3 DRI	1465 C	CONFERIDA	26-02-2020	26-02-2020	a)	4,14 €	04012302	LOTEAMENTO E OBRAS
2020	3 DRI	3094 C	CONFERIDA	14-09-2020	19-09-2021	a)	6,57 €	040123999903	OUTRAS
2020	3 DRI	3496 C	CONFERIDA	19-11-2020	11-11-2021	a)	48,00 €	08019999	DIVERSAS
2020	3 DRI	47 C	CONFERIDA	07-01-2020	06-01-2020	a)	39,06 €	07020902	RESIDUOS SÓLIDOS
2020	4 DRC	1 D	DEBITADA	04-05-2020	04-05-2020	a)	43,04 €	07020902	RESIDUOS SÓLIDOS
2020	4 DRC	100 D	DEBITADA	07-05-2020	07-05-2020	a)	75,75 €	040123999903	OUTRAS
2020	4 DRC	104 D	DEBITADA	07-05-2020	07-05-2020	a)	419,80 €	07010801	AGUA
2020	4 DRC	104 D	DEBITADA	07-05-2020	07-05-2020	a)	170,80 €	07020901	SANEAMENTO
2020	4 DRC	104 D	DEBITADA	07-05-2020	07-05-2020	a)	162,16 €	07020902	RESIDUOS SÓLIDOS
2020	4 DRC	104 D	DEBITADA	07-05-2020	07-05-2020	a)	110,60 €	070399	OUTRAS
2020	4 DRC	104 D	DEBITADA	07-05-2020	07-05-2020	a)	3,37 €	07020902	RESIDUOS SÓLIDOS
2020	4 DRC	105 D	DEBITADA	07-05-2020	07-05-2020	a)	3,36 €	070399	OUTRAS
2020	4 DRC	105 D	DEBITADA	07-05-2020	07-05-2020	a)	33,24 €	07030101	SOCIAL
2020	4 DRC	109 C	CONFERIDA	25-05-2020	25-05-2020	a)	157,13 €	07030101	SOCIAL
2020	4 DRC	111 C	CONFERIDA	25-05-2020	25-05-2020	a)	111,58 €	07010801	AGUA
2020	4 DRC	124 C	CONFERIDA	28-05-2020	28-05-2020	a)	33,24 €	07030101	SOCIAL
2020	4 DRC	14 C	CONFERIDA	20-01-2020	20-01-2020	a)	43,04 €	07020902	RESIDUOS SÓLIDOS
2020	4 DRC	141 D	DEBITADA	01-06-2020	01-06-2020	a)	58,56 €	040123999903	OUTRAS
2020	4 DRC	154 D	DEBITADA	05-06-2020	05-06-2020	a)	227,82 €	07010801	AGUA
2020	4 DRC	154 D	DEBITADA	05-06-2020	05-06-2020	a)	110,47 €	07020901	SANEAMENTO
2020	4 DRC	154 D	DEBITADA	05-06-2020	05-06-2020	a)	148,38 €	07020902	RESIDUOS SÓLIDOS
2020	4 DRC	154 D	DEBITADA	05-06-2020	05-06-2020	a)	119,28 €	070399	OUTRAS
2020	4 DRC	156 D	DEBITADA	05-06-2020	05-06-2020	a)	5,06 €	040123999903	OUTRAS
2020	4 DRC	156 D	DEBITADA	05-06-2020	05-06-2020	a)	44,92 €	07010801	AGUA

2020	4 DRC	156 D	DEBITADA	05-06-2020	05-06-2020	a)	13,82 €	07020902	RESIDUOS SÓLIDOS
2020	4 DRC	156 D	DEBITADA	05-06-2020	05-06-2020	a)	8,12 €	070399	OUTRAS
2020	4 DRC	16 C	CONFERIDA	20-01-2020	20-01-2020	a)	157,13 €	07030101	SOCIAL
2020	4 DRC	194 C	CONFERIDA	22-06-2020	02-07-2020	a)	33,24 €	07030101	SOCIAL
2020	4 DRC	196 C	CONFERIDA	22-06-2020	02-07-2020	a)	157,13 €	07030101	SOCIAL
2020	4 DRC	2 D	DEBITADA	06-01-2020	06-01-2020	a)	3,61 €	07020902	RESIDUOS SÓLIDOS
2020	4 DRC	219 D	DEBITADA	02-07-2020	02-07-2020	a)	43,04 €	07020902	RESIDUOS SÓLIDOS
2020	4 DRC	241 D	DEBITADA	08-07-2020	08-07-2020	a)	114,04 €	040123999903	OUTRAS
2020	4 DRC	241 D	DEBITADA	08-07-2020	08-07-2020	a)	685,74 €	07010801	AGUA
2020	4 DRC	241 D	DEBITADA	08-07-2020	08-07-2020	a)	199,39 €	07020901	SANEAMIENTO
2020	4 DRC	241 D	DEBITADA	08-07-2020	08-07-2020	a)	206,42 €	07020902	RESIDUOS SÓLIDOS
2020	4 DRC	243 D	DEBITADA	08-07-2020	08-07-2020	a)	135,52 €	070399	OUTRAS
2020	4 DRC	243 D	DEBITADA	08-07-2020	08-07-2020	a)	1,95 €	040123999903	OUTRAS
2020	4 DRC	243 D	DEBITADA	08-07-2020	08-07-2020	a)	3,56 €	07010801	AGUA
2020	4 DRC	243 D	DEBITADA	08-07-2020	08-07-2020	a)	4,83 €	07020901	SANEAMIENTO
2020	4 DRC	243 D	DEBITADA	08-07-2020	08-07-2020	a)	11,04 €	07020902	RESIDUOS SÓLIDOS
2020	4 DRC	243 D	DEBITADA	08-07-2020	08-07-2020	a)	10,08 €	070399	OUTRAS
2020	4 DRC	245 C	CONFERIDA	09-07-2020	09-07-2020	a)	18,19 €	040123999903	OUTRAS
2020	4 DRC	245 C	CONFERIDA	09-07-2020	09-07-2020	a)	685,35 €	07010801	AGUA
2020	4 DRC	245 C	CONFERIDA	09-07-2020	09-07-2020	a)	371,94 €	07020901	SANEAMIENTO
2020	4 DRC	245 C	CONFERIDA	09-07-2020	09-07-2020	a)	163,49 €	07020902	RESIDUOS SÓLIDOS
2020	4 DRC	245 C	CONFERIDA	09-07-2020	09-07-2020	a)	101,30 €	070399	OUTRAS
2020	4 DRC	252 C	CONFERIDA	16-07-2020	16-07-2020	a)	4,31 €	040123999903	OUTRAS
2020	4 DRC	252 C	CONFERIDA	16-07-2020	16-07-2020	a)	154,32 €	07010801	AGUA
2020	4 DRC	252 C	CONFERIDA	16-07-2020	16-07-2020	a)	27,80 €	07020902	RESIDUOS SÓLIDOS
2020	4 DRC	252 C	CONFERIDA	16-07-2020	16-07-2020	a)	16,60 €	070399	OUTRAS
2020	4 DRC	257 C	CONFERIDA	17-07-2020	03-08-2020	a)	33,24 €	07030101	SOCIAL
2020	4 DRC	257 C	CONFERIDA	17-07-2020	03-08-2020	a)	157,13 €	07030101	SOCIAL
2020	4 DRC	258 C	CONFERIDA	17-07-2020	03-08-2020	a)	34,62 €	07030101	SOCIAL
2020	4 DRC	281 D	DEBITADA	03-08-2020	03-08-2020	a)	43,04 €	07020902	RESIDUOS SÓLIDOS
2020	4 DRC	285 D	DEBITADA	05-08-2020	05-08-2020	a)	99,88 €	040123999903	OUTRAS
2020	4 DRC	285 D	DEBITADA	05-08-2020	05-08-2020	a)	626,45 €	07010801	AGUA
2020	4 DRC	285 D	DEBITADA	05-08-2020	05-08-2020	a)	127,32 €	07020901	SANEAMIENTO
2020	4 DRC	285 D	DEBITADA	05-08-2020	05-08-2020	a)	192,81 €	07020902	RESIDUOS SÓLIDOS
2020	4 DRC	286 D	DEBITADA	05-08-2020	05-08-2020	a)	134,12 €	070399	OUTRAS
2020	4 DRC	286 D	DEBITADA	05-08-2020	05-08-2020	a)	19,44 €	040123999903	OUTRAS
2020	4 DRC	286 D	DEBITADA	05-08-2020	05-08-2020	a)	166,29 €	07010801	AGUA
2020	4 DRC	286 D	DEBITADA	05-08-2020	05-08-2020	a)	4,83 €	07020901	SANEAMIENTO
2020	4 DRC	286 D	DEBITADA	05-08-2020	05-08-2020	a)	29,98 €	07020902	RESIDUOS SÓLIDOS
2020	4 DRC	286 D	DEBITADA	05-08-2020	05-08-2020	a)	11,48 €	070399	OUTRAS
2020	4 DRC	300 C	CONFERIDA	18-08-2020	02-09-2020	a)	33,24 €	07030101	SOCIAL
2020	4 DRC	302 C	CONFERIDA	18-08-2020	02-09-2020	a)	157,13 €	07030101	SOCIAL
2020	4 DRC	31 D	DEBITADA	03-02-2020	03-02-2020	a)	43,04 €	07020902	RESIDUOS SÓLIDOS
2020	4 DRC	336 D	DEBITADA	01-09-2020	01-09-2020	a)	43,04 €	07020902	RESIDUOS SÓLIDOS
2020	4 DRC	343 D	DEBITADA	07-09-2020	07-09-2020	a)	98,34 €	040123999903	OUTRAS
2020	4 DRC	343 D	DEBITADA	07-09-2020	07-09-2020	a)	509,05 €	07010801	AGUA

2020	4 DRC	343 D	DEBITADA	07-09-2020	07-09-2020	a)	158,12 €	07020901	SANEAMENTO
2020	4 DRC	343 D	DEBITADA	07-09-2020	07-09-2020	a)	204,77 €	07020902	RESIDUOS SÓLIDOS
2020	4 DRC	343 D	DEBITADA	07-09-2020	07-09-2020	a)	146,16 €	070399	OUTRAS
2020	4 DRC	344 D	DEBITADA	07-09-2020	07-09-2020	a)	21,82 €	040123999903	OUTRAS
2020	4 DRC	344 D	DEBITADA	07-09-2020	07-09-2020	a)	163,27 €	07010801	AGUA
2020	4 DRC	344 D	DEBITADA	07-09-2020	07-09-2020	a)	13,90 €	07020901	SANEAMENTO
2020	4 DRC	344 D	DEBITADA	07-09-2020	07-09-2020	a)	42,28 €	07020902	RESIDUOS SÓLIDOS
2020	4 DRC	344 D	DEBITADA	07-09-2020	07-09-2020	a)	21,00 €	070399	OUTRAS
2020	4 DRC	344 D	DEBITADA	07-09-2020	07-09-2020	a)	72,70 €	040123999903	OUTRAS
2020	4 DRC	36 D	DEBITADA	07-02-2020	07-02-2020	a)	379,68 €	07010801	AGUA
2020	4 DRC	36 D	DEBITADA	07-02-2020	07-02-2020	a)	146,69 €	07020901	SANEAMENTO
2020	4 DRC	36 D	DEBITADA	07-02-2020	07-02-2020	a)	183,01 €	07020902	RESIDUOS SÓLIDOS
2020	4 DRC	36 D	DEBITADA	07-02-2020	07-02-2020	a)	128,80 €	070399	OUTRAS
2020	4 DRC	37 D	DEBITADA	07-02-2020	07-02-2020	a)	0,65 €	040123999903	OUTRAS
2020	4 DRC	37 D	DEBITADA	07-02-2020	07-02-2020	a)	1,19 €	07010801	AGUA
2020	4 DRC	37 D	DEBITADA	07-02-2020	07-02-2020	a)	4,18 €	07020901	SANEAMENTO
2020	4 DRC	37 D	DEBITADA	07-02-2020	07-02-2020	a)	7,05 €	07020902	RESIDUOS SÓLIDOS
2020	4 DRC	37 D	DEBITADA	07-02-2020	07-02-2020	a)	6,72 €	070399	OUTRAS
2020	4 DRC	372 C	CONFERIDA	21-09-2020	06-10-2020	a)	33,24 €	07030101	SOCIAL
2020	4 DRC	374 C	CONFERIDA	21-09-2020	06-10-2020	a)	157,13 €	07030101	SOCIAL
2020	4 DRC	39 C	CONFERIDA	11-02-2020	11-02-2020	a)	92,23 €	07010801	AGUA
2020	4 DRC	392 D	DEBITADA	01-10-2020	01-10-2020	a)	43,04 €	07020902	RESIDUOS SÓLIDOS
2020	4 DRC	396 S	SALDADA	06-10-2020	06-10-2020	a)	9,54 €	04012301	MERCADOS E FEIRAS
2020	4 DRC	401 D	DEBITADA	08-10-2020	08-10-2020	a)	109,14 €	040123999903	OUTRAS
2020	4 DRC	401 D	DEBITADA	08-10-2020	08-10-2020	a)	514,71 €	07010801	AGUA
2020	4 DRC	401 D	DEBITADA	08-10-2020	08-10-2020	a)	122,60 €	07020901	SANEAMENTO
2020	4 DRC	401 D	DEBITADA	08-10-2020	08-10-2020	a)	216,42 €	07020902	RESIDUOS SÓLIDOS
2020	4 DRC	401 D	DEBITADA	08-10-2020	08-10-2020	a)	152,88 €	070399	OUTRAS
2020	4 DRC	401 D	DEBITADA	08-10-2020	08-10-2020	a)	4,26 €	040123999903	OUTRAS
2020	4 DRC	404 D	DEBITADA	09-10-2020	09-10-2020	a)	7,91 €	07010801	AGUA
2020	4 DRC	404 D	DEBITADA	09-10-2020	09-10-2020	a)	7,28 €	07020901	SANEAMENTO
2020	4 DRC	404 D	DEBITADA	09-10-2020	09-10-2020	a)	23,79 €	07020902	RESIDUOS SÓLIDOS
2020	4 DRC	404 D	DEBITADA	09-10-2020	09-10-2020	a)	19,60 €	070399	OUTRAS
2020	4 DRC	404 D	DEBITADA	09-10-2020	09-10-2020	a)	1,86 €	040123999903	OUTRAS
2020	4 DRC	41 C	CONFERIDA	13-02-2020	13-02-2020	a)	95,42 €	07010801	AGUA
2020	4 DRC	41 C	CONFERIDA	13-02-2020	13-02-2020	a)	52,21 €	07020902	RESIDUOS SÓLIDOS
2020	4 DRC	41 C	CONFERIDA	13-02-2020	13-02-2020	a)	34,73 €	070399	OUTRAS
2020	4 DRC	418 C	CONFERIDA	20-10-2020	02-11-2020	a)	33,24 €	07030101	SOCIAL
2020	4 DRC	420 C	CONFERIDA	20-10-2020	02-11-2020	a)	157,13 €	07030101	SOCIAL
2020	4 DRC	434 D	DEBITADA	02-11-2020	02-11-2020	a)	43,04 €	07020902	RESIDUOS SÓLIDOS
2020	4 DRC	439 D	DEBITADA	06-11-2020	06-11-2020	a)	60,35 €	040123999903	OUTRAS
2020	4 DRC	439 D	DEBITADA	06-11-2020	06-11-2020	a)	260,95 €	07010801	AGUA
2020	4 DRC	439 D	DEBITADA	06-11-2020	06-11-2020	a)	102,43 €	07020901	SANEAMENTO
2020	4 DRC	439 D	DEBITADA	06-11-2020	06-11-2020	a)	168,68 €	07020902	RESIDUOS SÓLIDOS
2020	4 DRC	439 D	DEBITADA	06-11-2020	06-11-2020	a)	129,36 €	070399	OUTRAS
2020	4 DRC	442 D	DEBITADA	09-11-2020	09-11-2020	a)	0,89 €	040123999903	OUTRAS

2020	4 DRC	442 D	DEBITADA	09-11-2020	09-11-2020	a)	1,58 €	07010801 AGUA
2020	4 DRC	442 D	DEBITADA	09-11-2020	09-11-2020	a)	7,28 €	07020901 SANEAMENTO
2020	4 DRC	442 D	DEBITADA	09-11-2020	09-11-2020	a)	18,77 €	07020902 RESÍDUOS SÓLIDOS
2020	4 DRC	45 C	CONFERIDA	18-02-2020	18-02-2020	a)	16,24 €	070399 OUTRAS
2020	4 DRC	460 C	CONFERIDA	24-11-2020	02-12-2020	a)	33,24 €	07030101 SOCIAL
2020	4 DRC	462 C	CONFERIDA	24-11-2020	02-12-2020	a)	157,13 €	07030101 SOCIAL
2020	4 DRC	47 C	CONFERIDA	18-02-2020	18-02-2020	a)	157,13 €	07030101 SOCIAL
2020	4 DRC	472 C	CONFERIDA	03-12-2020	03-12-2020	a)	39,18 €	07010801 AGUA
2020	4 DRC	480 D	DEBITADA	04-12-2020	04-12-2020	a)	43,04 €	07020902 RESÍDUOS SÓLIDOS
2020	4 DRC	480 D	DEBITADA	04-12-2020	04-12-2020	a)	74,13 €	040123999903 OUTRAS
2020	4 DRC	480 D	DEBITADA	04-12-2020	04-12-2020	a)	455,95 €	07010801 AGUA
2020	4 DRC	480 D	DEBITADA	04-12-2020	04-12-2020	a)	94,25 €	07020901 SANEAMENTO
2020	4 DRC	480 D	DEBITADA	04-12-2020	04-12-2020	a)	177,68 €	07020902 RESÍDUOS SÓLIDOS
2020	4 DRC	482 D	DEBITADA	09-12-2020	09-12-2020	a)	130,76 €	070399 OUTRAS
2020	4 DRC	482 D	DEBITADA	09-12-2020	09-12-2020	a)	4,76 €	040123999903 OUTRAS
2020	4 DRC	482 D	DEBITADA	09-12-2020	09-12-2020	a)	35,28 €	07010801 AGUA
2020	4 DRC	482 D	DEBITADA	09-12-2020	09-12-2020	a)	12,85 €	07020901 SANEAMENTO
2020	4 DRC	482 D	DEBITADA	09-12-2020	09-12-2020	a)	22,25 €	07020902 RESÍDUOS SÓLIDOS
2020	4 DRC	493 C	CONFERIDA	15-12-2020	06-01-2021	a)	16,24 €	070399 OUTRAS
2020	4 DRC	495 C	CONFERIDA	15-12-2020	06-01-2021	a)	33,24 €	07030101 SOCIAL
2020	4 DRC	498 C	CONFERIDA	15-12-2020	06-01-2021	a)	157,13 €	07030101 SOCIAL
2020	4 DRC	510 C	CONFERIDA	30-12-2020	30-12-2020	a)	196,73 €	040123999903 OUTRAS
2020	4 DRC	510 C	CONFERIDA	30-12-2020	30-12-2020	a)	3,279,66 €	07010801 AGUA
2020	4 DRC	510 C	CONFERIDA	30-12-2020	30-12-2020	a)	1,235,77 €	07020901 SANEAMENTO
2020	4 DRC	510 C	CONFERIDA	30-12-2020	30-12-2020	a)	379,25 €	07020902 RESÍDUOS SÓLIDOS
2020	4 DRC	510 C	CONFERIDA	30-12-2020	30-12-2020	a)	70,15 €	070399 OUTRAS
2020	4 DRC	6 D	DEBITADA	08-01-2020	08-01-2020	a)	10,33 €	040123999903 OUTRAS
2020	4 DRC	6 D	DEBITADA	08-01-2020	08-01-2020	a)	256,34 €	07010801 AGUA
2020	4 DRC	6 D	DEBITADA	08-01-2020	08-01-2020	a)	115,82 €	07020901 SANEAMENTO
2020	4 DRC	6 D	DEBITADA	08-01-2020	08-01-2020	a)	144,95 €	07020902 RESÍDUOS SÓLIDOS
2020	4 DRC	6 D	DEBITADA	08-01-2020	08-01-2020	a)	109,33 €	070399 OUTRAS
2020	4 DRC	60 S	SALDADA	02-03-2020	02-03-2020	a)	19,08 €	04012301 MERCADOS E FEIRAS
2020	4 DRC	61 D	DEBITADA	02-03-2020	02-03-2020	a)	46,90 €	07020902 RESÍDUOS SÓLIDOS
2020	4 DRC	62 D	DEBITADA	02-03-2020	02-03-2020	a)	3,86 €	07020902 RESÍDUOS SÓLIDOS
2020	4 DRC	67 D	DEBITADA	05-03-2020	05-03-2020	a)	159,77 €	040123999903 OUTRAS
2020	4 DRC	67 D	DEBITADA	05-03-2020	05-03-2020	a)	1,473,67 €	07010801 AGUA
2020	4 DRC	67 D	DEBITADA	05-03-2020	05-03-2020	a)	125,29 €	07020901 SANEAMENTO
2020	4 DRC	68 D	DEBITADA	05-03-2020	05-03-2020	a)	214,70 €	07020902 RESÍDUOS SÓLIDOS
2020	4 DRC	68 D	DEBITADA	05-03-2020	05-03-2020	a)	125,44 €	070399 OUTRAS
2020	4 DRC	68 D	DEBITADA	05-03-2020	05-03-2020	a)	14,40 €	040123999903 OUTRAS
2020	4 DRC	68 D	DEBITADA	05-03-2020	05-03-2020	a)	49,74 €	07010801 AGUA
2020	4 DRC	68 D	DEBITADA	05-03-2020	05-03-2020	a)	48,43 €	07020901 SANEAMENTO
2020	4 DRC	68 D	DEBITADA	05-03-2020	05-03-2020	a)	24,18 €	07020902 RESÍDUOS SÓLIDOS
2020	4 DRC	68 D	DEBITADA	05-03-2020	05-03-2020	a)	14,84 €	070399 OUTRAS

2020	4 DRC	7 D	DEBITADA	08-01-2020	08-01-2020	a)	0,27 €	040123999903 OUTRAS
2020	4 DRC	7 D	DEBITADA	08-01-2020	08-01-2020	a)	2,74 €	07010801 AGUA
2020	4 DRC	7 D	DEBITADA	08-01-2020	08-01-2020	a)	3,39 €	07020901 SANEAMIENTO
2020	4 DRC	7 D	DEBITADA	08-01-2020	08-01-2020	a)	16,37 €	07020902 RESIDUOS SÓLIDOS
2020	4 DRC	7 D	DEBITADA	08-01-2020	08-01-2020	a)	16,60 €	070399 OUTRAS
2020	4 DRC	76 C	CONFERIDA	13-03-2020	13-03-2020	a)	41,31 €	07030101 SOCIAL
2020	4 DRC	78 C	CONFERIDA	13-03-2020	13-03-2020	a)	157,13 €	07030101 SOCIAL
2020	4 DRC	82 D	DEBITADA	01-04-2020	01-04-2020	a)	50,76 €	07020902 RESIDUOS SÓLIDOS
2020	4 DRC	85 D	DEBITADA	08-04-2020	08-04-2020	a)	63,66 €	040123999903 OUTRAS
2020	4 DRC	85 D	DEBITADA	08-04-2020	08-04-2020	a)	349,29 €	07010801 AGUA
2020	4 DRC	85 D	DEBITADA	08-04-2020	08-04-2020	a)	172,93 €	07020901 SANEAMIENTO
2020	4 DRC	85 D	DEBITADA	08-04-2020	08-04-2020	a)	168,36 €	07020902 RESIDUOS SÓLIDOS
2020	4 DRC	85 D	DEBITADA	08-04-2020	08-04-2020	a)	120,12 €	070399 OUTRAS
2020	4 DRC	91 D	DEBITADA	14-04-2020	14-04-2020	a)	3,10 €	040123999903 OUTRAS
2020	4 DRC	91 D	DEBITADA	14-04-2020	14-04-2020	a)	20,30 €	07010801 AGUA
2020	4 DRC	91 D	DEBITADA	14-04-2020	14-04-2020	a)	14,24 €	07020901 SANEAMIENTO
2020	4 DRC	91 D	DEBITADA	14-04-2020	14-04-2020	a)	21,63 €	07020902 RESIDUOS SÓLIDOS
2020	4 DRC	91 D	DEBITADA	14-04-2020	14-04-2020	a)	18,20 €	070399 OUTRAS
2020	4 DRC	96 C	CONFERIDA	29-04-2020	29-04-2020	a)	216,24 €	07030101 SOCIAL
2020	4 DRC	98 C	CONFERIDA	29-04-2020	29-04-2020	a)	157,13 €	07030101 SOCIAL
2020	4 DRC	101 D	DEBITADA	02-02-2021	02-02-2021	a)	43,04 €	07020902 RESIDUOS SÓLIDOS
2021	4 DRC	108 D	DEBITADA	09-02-2021	09-02-2021	a)	48,33 €	040123999903 OUTRAS
2021	4 DRC	108 D	DEBITADA	09-02-2021	09-02-2021	a)	220,79 €	07010801 AGUA
2021	4 DRC	108 D	DEBITADA	09-02-2021	09-02-2021	a)	82,09 €	07020901 SANEAMIENTO
2021	4 DRC	108 D	DEBITADA	09-02-2021	09-02-2021	a)	138,77 €	07020902 RESIDUOS SÓLIDOS
2021	4 DRC	108 D	DEBITADA	09-02-2021	09-02-2021	a)	117,04 €	070399 OUTRAS
2021	4 DRC	111 D	DEBITADA	09-02-2021	09-02-2021	a)	4,97 €	040123999903 OUTRAS
2021	4 DRC	111 D	DEBITADA	09-02-2021	09-02-2021	a)	26,81 €	07010801 AGUA
2021	4 DRC	111 D	DEBITADA	09-02-2021	09-02-2021	a)	11,62 €	07020901 SANEAMIENTO
2021	4 DRC	111 D	DEBITADA	09-02-2021	09-02-2021	a)	26,11 €	07020902 RESIDUOS SÓLIDOS
2021	4 DRC	111 D	DEBITADA	09-02-2021	09-02-2021	a)	21,56 €	070399 OUTRAS
2021	4 DRC	111 D	DEBITADA	09-02-2021	09-02-2021	a)	2,65 €	040123999903 OUTRAS
2021	4 DRC	114 C	CONFERIDA	12-02-2021	12-02-2021	a)	7,75 €	07010801 AGUA
2021	4 DRC	114 C	CONFERIDA	12-02-2021	12-02-2021	a)	10,13 €	07020901 SANEAMIENTO
2021	4 DRC	114 C	CONFERIDA	12-02-2021	12-02-2021	a)	4,61 €	07020902 RESIDUOS SÓLIDOS
2021	4 DRC	114 C	CONFERIDA	12-02-2021	12-02-2021	a)	3,36 €	070399 OUTRAS
2021	4 DRC	117 C	CONFERIDA	16-02-2021	16-02-2021	a)	33,24 €	07030101 SOCIAL
2021	4 DRC	117 C	CONFERIDA	16-02-2021	16-02-2021	a)	157,13 €	07030101 SOCIAL
2021	4 DRC	119 C	CONFERIDA	16-02-2021	16-02-2021	a)	175,00 €	070399 OUTRAS
2021	4 DRC	122 C	CONFERIDA	16-02-2021	16-02-2021	a)	49,51 €	040123999903 OUTRAS
2021	4 DRC	134 C	CONFERIDA	01-03-2021	01-03-2021	a)	477,48 €	07010801 AGUA
2021	4 DRC	134 C	CONFERIDA	01-03-2021	01-03-2021	a)	33,98 €	07020902 RESIDUOS SÓLIDOS
2021	4 DRC	134 C	CONFERIDA	01-03-2021	01-03-2021	a)	9,70 €	070399 OUTRAS
2021	4 DRC	134 C	CONFERIDA	01-03-2021	01-03-2021	a)	43,04 €	07020902 RESIDUOS SÓLIDOS
2021	4 DRC	141 C	CONFERIDA	05-03-2021	05-03-2021	a)	93,90 €	040123999903 OUTRAS
2021	4 DRC	141 C	CONFERIDA	05-03-2021	05-03-2021	a)	786,18 €	07010801 AGUA

2021	4 DRC	141 C	CONFERIDA	05-03-2021	05-03-2021	a)	339,15 €	07020901	SANEAMIENTO
2021	4 DRC	141 C	CONFERIDA	05-03-2021	05-03-2021	a)	92,06 €	07020902	RESIDUOS SÓLIDOS
2021	4 DRC	141 C	CONFERIDA	05-03-2021	05-03-2021	a)	46,88 €	070399	OUTRAS
2021	4 DRC	150 D	DEBITADA	08-03-2021	08-03-2021	a)	57,53 €	040123999903	OUTRAS
2021	4 DRC	150 D	DEBITADA	08-03-2021	08-03-2021	a)	259,80 €	07010801	AGUA
2021	4 DRC	150 D	DEBITADA	08-03-2021	08-03-2021	a)	90,19 €	07020901	SANEAMIENTO
2021	4 DRC	150 D	DEBITADA	08-03-2021	08-03-2021	a)	149,97 €	07020902	RESIDUOS SÓLIDOS
2021	4 DRC	150 D	DEBITADA	08-03-2021	08-03-2021	a)	119,00 €	070399	OUTRAS
2021	4 DRC	152 D	DEBITADA	09-03-2021	09-03-2021	a)	3,67 €	040123999903	OUTRAS
2021	4 DRC	152 D	DEBITADA	09-03-2021	09-03-2021	a)	21,49 €	07010801	AGUA
2021	4 DRC	152 D	DEBITADA	09-03-2021	09-03-2021	a)	9,01 €	07020901	SANEAMIENTO
2021	4 DRC	152 D	DEBITADA	09-03-2021	09-03-2021	a)	18,57 €	07020902	RESIDUOS SÓLIDOS
2021	4 DRC	159 C	CONFERIDA	17-03-2021	31-05-2021	a)	14,84 €	070399	OUTRAS
2021	4 DRC	161 C	CONFERIDA	17-03-2021	31-05-2021	a)	33,24 €	07030101	SOCIAL
2021	4 DRC	173 C	CONFERIDA	31-03-2021	31-03-2021	a)	157,13 €	07030101	SOCIAL
2021	4 DRC	173 C	CONFERIDA	31-03-2021	31-03-2021	a)	2,26 €	040123999903	OUTRAS
2021	4 DRC	173 C	CONFERIDA	31-03-2021	31-03-2021	a)	8,78 €	07010801	AGUA
2021	4 DRC	173 C	CONFERIDA	31-03-2021	31-03-2021	a)	3,23 €	07020902	RESIDUOS SÓLIDOS
2021	4 DRC	173 C	CONFERIDA	31-03-2021	31-03-2021	a)	2,11 €	070399	OUTRAS
2021	4 DRC	173 C	CONFERIDA	01-04-2021	01-04-2021	a)	36,96 €	07020902	RESIDUOS SÓLIDOS
2021	4 DRC	186 D	DEBITADA	07-04-2021	07-04-2021	a)	2,84 €	040123999903	OUTRAS
2021	4 DRC	186 D	DEBITADA	07-04-2021	07-04-2021	a)	12,52 €	07010801	AGUA
2021	4 DRC	186 D	DEBITADA	07-04-2021	07-04-2021	a)	9,66 €	07020902	RESIDUOS SÓLIDOS
2021	4 DRC	186 D	DEBITADA	07-04-2021	07-04-2021	a)	21,08 €	070399	OUTRAS
2021	4 DRC	186 D	DEBITADA	07-04-2021	07-04-2021	a)	18,20 €	040123999903	OUTRAS
2021	4 DRC	187 D	DEBITADA	09-04-2021	09-04-2021	a)	61,28 €	07010801	AGUA
2021	4 DRC	187 D	DEBITADA	09-04-2021	09-04-2021	a)	307,65 €	07020901	SANEAMIENTO
2021	4 DRC	187 D	DEBITADA	09-04-2021	09-04-2021	a)	118,53 €	07020902	RESIDUOS SÓLIDOS
2021	4 DRC	187 D	DEBITADA	09-04-2021	09-04-2021	a)	144,90 €	070399	OUTRAS
2021	4 DRC	187 D	DEBITADA	09-04-2021	09-04-2021	a)	112,28 €	07010801	AGUA
2021	4 DRC	187 D	DEBITADA	09-04-2021	09-04-2021	a)	33,24 €	07030101	SOCIAL
2021	4 DRC	196 C	CONFERIDA	20-04-2021	31-05-2021	a)	157,13 €	07030101	SOCIAL
2021	4 DRC	199 C	CONFERIDA	20-04-2021	31-05-2021	a)	2,00 €	07030101	SOCIAL
2021	4 DRC	214 C	CONFERIDA	03-05-2021	03-05-2021	a)	1,32 €	040123999903	OUTRAS
2021	4 DRC	214 C	CONFERIDA	03-05-2021	03-05-2021	a)	2,80 €	07010801	AGUA
2021	4 DRC	214 C	CONFERIDA	03-05-2021	03-05-2021	a)	6,14 €	07020901	SANEAMIENTO
2021	4 DRC	214 C	CONFERIDA	03-05-2021	03-05-2021	a)	3,99 €	07020902	RESIDUOS SÓLIDOS
2021	4 DRC	214 C	CONFERIDA	03-05-2021	03-05-2021	a)	3,36 €	070399	OUTRAS
2021	4 DRC	215 D	DEBITADA	03-05-2021	03-05-2021	a)	36,96 €	07020902	RESIDUOS SÓLIDOS
2021	4 DRC	221 C	CONFERIDA	04-05-2021	04-05-2021	a)	2,11 €	040123999903	OUTRAS
2021	4 DRC	221 C	CONFERIDA	04-05-2021	04-05-2021	a)	6,10 €	07010801	AGUA
2021	4 DRC	221 C	CONFERIDA	04-05-2021	04-05-2021	a)	4,40 €	07020902	RESIDUOS SÓLIDOS
2021	4 DRC	224 C	CONFERIDA	04-05-2021	04-05-2021	a)	3,36 €	070399	OUTRAS
2021	4 DRC	224 C	CONFERIDA	11-05-2021	11-05-2021	a)	17,47 €	040123999903	OUTRAS
2021	4 DRC	224 C	CONFERIDA	11-05-2021	11-05-2021	a)	58,53 €	07010801	AGUA
2021	4 DRC	224 C	CONFERIDA	11-05-2021	11-05-2021	a)	67,73 €	07020901	SANEAMIENTO

2021	4 DRC	224 C	CONFERIDA	11-05-2021	11-05-2021	a)	31,76 €	07020902	RESÍDUOS SÓLIDOS
2021	4 DRC	224 C	CONFERIDA	11-05-2021	11-05-2021	a)	23,52 €	070399	OUTRAS
2021	4 DRC	225 C	CONFERIDA	11-05-2021	11-05-2021	a)	1,26 €	040123999903	OUTRAS
2021	4 DRC	225 C	CONFERIDA	11-05-2021	11-05-2021	a)	24,14 €	07010801	AGUA
2021	4 DRC	225 C	CONFERIDA	11-05-2021	11-05-2021	a)	36,11 €	07020901	SANEAMENTO
2021	4 DRC	225 C	CONFERIDA	11-05-2021	11-05-2021	a)	65,89 €	07020902	RESÍDUOS SÓLIDOS
2021	4 DRC	225 C	CONFERIDA	11-05-2021	11-05-2021	a)	52,01 €	070399	OUTRAS
2021	4 DRC	226 D	DEBITADA	11-05-2021	11-05-2021	a)	53,92 €	040123999903	OUTRAS
2021	4 DRC	226 D	DEBITADA	11-05-2021	11-05-2021	a)	231,53 €	07010801	AGUA
2021	4 DRC	226 D	DEBITADA	11-05-2021	11-05-2021	a)	121,60 €	07020901	SANEAMENTO
2021	4 DRC	226 D	DEBITADA	11-05-2021	11-05-2021	a)	139,36 €	07020902	RESÍDUOS SÓLIDOS
2021	4 DRC	227 D	DEBITADA	12-05-2021	12-05-2021	a)	117,04 €	070399	OUTRAS
2021	4 DRC	227 D	DEBITADA	12-05-2021	12-05-2021	a)	4,70 €	040123999903	OUTRAS
2021	4 DRC	227 D	DEBITADA	12-05-2021	12-05-2021	a)	30,85 €	07010801	AGUA
2021	4 DRC	227 D	DEBITADA	12-05-2021	12-05-2021	a)	4,83 €	07020901	SANEAMENTO
2021	4 DRC	227 D	DEBITADA	12-05-2021	12-05-2021	a)	16,17 €	07020902	RESÍDUOS SÓLIDOS
2021	4 DRC	227 D	DEBITADA	12-05-2021	12-05-2021	a)	11,48 €	070399	OUTRAS
2021	4 DRC	237 C	CONFERIDA	17-05-2021	01-06-2021	a)	33,24 €	07030101	SOCIAL
2021	4 DRC	239 C	CONFERIDA	17-05-2021	01-06-2021	a)	157,13 €	07030101	SOCIAL
2021	4 DRC	241 C	CONFERIDA	17-05-2021	31-12-2021	a)	150,00 €	070399	OUTRAS
2021	4 DRC	254 D	DEBITADA	02-06-2021	02-06-2021	a)	36,96 €	07020902	RESÍDUOS SÓLIDOS
2021	4 DRC	259 D	DEBITADA	08-06-2021	08-06-2021	a)	5,29 €	040123999903	OUTRAS
2021	4 DRC	259 D	DEBITADA	08-06-2021	08-06-2021	a)	46,48 €	07010801	AGUA
2021	4 DRC	259 D	DEBITADA	08-06-2021	08-06-2021	a)	11,45 €	07020901	SANEAMENTO
2021	4 DRC	259 D	DEBITADA	08-06-2021	08-06-2021	a)	22,64 €	07020902	RESÍDUOS SÓLIDOS
2021	4 DRC	259 D	DEBITADA	08-06-2021	08-06-2021	a)	25,76 €	070399	OUTRAS
2021	4 DRC	262 D	DEBITADA	09-06-2021	09-06-2021	a)	65,84 €	040123999903	OUTRAS
2021	4 DRC	262 D	DEBITADA	09-06-2021	09-06-2021	a)	335,16 €	07010801	AGUA
2021	4 DRC	262 D	DEBITADA	09-06-2021	09-06-2021	a)	95,65 €	07020901	SANEAMENTO
2021	4 DRC	262 D	DEBITADA	09-06-2021	09-06-2021	a)	162,57 €	07020902	RESÍDUOS SÓLIDOS
2021	4 DRC	262 D	DEBITADA	09-06-2021	09-06-2021	a)	127,40 €	070399	OUTRAS
2021	4 DRC	271 C	CONFERIDA	16-06-2021	16-06-2021	a)	29,68 €	040123999903	OUTRAS
2021	4 DRC	271 C	CONFERIDA	16-06-2021	16-06-2021	a)	222,03 €	07010801	AGUA
2021	4 DRC	271 C	CONFERIDA	16-06-2021	16-06-2021	a)	133,25 €	07020901	SANEAMENTO
2021	4 DRC	271 C	CONFERIDA	16-06-2021	16-06-2021	a)	38,51 €	07020902	RESÍDUOS SÓLIDOS
2021	4 DRC	273 C	CONFERIDA	17-06-2021	01-07-2021	a)	14,10 €	07030101	SOCIAL
2021	4 DRC	275 C	CONFERIDA	17-06-2021	01-07-2021	a)	157,13 €	07030101	SOCIAL
2021	4 DRC	286 C	CONFERIDA	25-06-2021	31-12-2021	a)	350,00 €	070399	OUTRAS
2021	4 DRC	291 D	DEBITADA	08-01-2021	08-01-2021	a)	11,43 €	07010801	AGUA
2021	4 DRC	295 C	CONFERIDA	01-07-2021	01-07-2021	a)	36,96 €	07020902	RESÍDUOS SÓLIDOS
2021	4 DRC	296 C	CONFERIDA	02-07-2021	02-07-2021	a)	102,00 €	04012301	MERCADOS E FEIRAS
2021	4 DRC	301 C	CONFERIDA	08-01-2021	08-01-2021	a)	11,43 €	07010801	AGUA
2021	4 DRC	302 D	DEBITADA	06-07-2021	06-07-2021	a)	102,71 €	040123999903	OUTRAS
2021	4 DRC	302 D	DEBITADA	06-07-2021	06-07-2021	a)	431,56 €	07010801	AGUA

2021	4 DRC	302 D	DEBITADA	06-07-2021	06-07-2021	a)	232,25 €	07020901	SANFAMENTO
2021	4 DRC	302 D	DEBITADA	06-07-2021	06-07-2021	a)	183,61 €	07020902	RESIDUOS SÓLIDOS
2021	4 DRC	302 D	DEBITADA	06-07-2021	06-07-2021	a)	132,85 €	070399	OUTRAS
2021	4 DRC	303 D	DEBITADA	06-07-2021	06-07-2021	a)	5,50 €	040123999903	OUTRAS
2014	2 DRF	303 C	CONFERIDA	16-05-2014	01-08-2017	a)	75,00 €	07030101	SOCIAL
2014	2 DRF	304 C	CONFERIDA	16-05-2014	01-09-2017	a)	75,00 €	07030101	SOCIAL
2014	2 DRF	305 C	CONFERIDA	16-05-2014	02-10-2017	a)	75,00 €	07030101	SOCIAL
2014	2 DRF	306 C	CONFERIDA	16-05-2014	01-11-2017	a)	75,00 €	07030101	SOCIAL
2014	2 DRF	307 C	CONFERIDA	16-05-2014	01-12-2017	a)	75,00 €	07030101	SOCIAL
2014	2 DRF	308 C	CONFERIDA	16-05-2014	01-01-2018	a)	75,00 €	07030101	SOCIAL
2014	2 DRF	309 C	CONFERIDA	16-05-2014	01-02-2018	a)	75,00 €	07030101	SOCIAL
2014	2 DRF	310 C	CONFERIDA	16-05-2014	01-03-2018	a)	75,00 €	07030101	SOCIAL
2014	2 DRF	311 C	CONFERIDA	16-05-2014	02-04-2018	a)	75,00 €	07030101	SOCIAL
2014	2 DRF	312 C	CONFERIDA	16-05-2014	01-05-2018	a)	75,00 €	07030101	SOCIAL
2014	2 DRF	313 C	CONFERIDA	16-05-2014	01-06-2018	a)	75,00 €	07030101	SOCIAL
2014	2 DRF	314 C	CONFERIDA	16-05-2014	02-07-2018	a)	75,00 €	07030101	SOCIAL
2014	2 DRF	315 C	CONFERIDA	16-05-2014	01-08-2018	a)	75,00 €	07030101	SOCIAL
2014	2 DRF	316 C	CONFERIDA	16-05-2014	03-09-2018	a)	75,00 €	07030101	SOCIAL
2014	2 DRF	317 C	CONFERIDA	16-05-2014	01-10-2018	a)	75,00 €	07030101	SOCIAL
2014	2 DRF	318 C	CONFERIDA	16-05-2014	01-11-2018	a)	75,00 €	07030101	SOCIAL
2014	2 DRF	319 C	CONFERIDA	16-05-2014	03-12-2018	a)	75,00 €	07030101	SOCIAL
2014	2 DRF	320 C	CONFERIDA	16-05-2014	01-01-2019	a)	75,00 €	07030101	SOCIAL
2014	2 DRF	321 C	CONFERIDA	16-05-2014	01-02-2019	a)	75,00 €	07030101	SOCIAL
2014	2 DRF	322 C	CONFERIDA	16-05-2014	01-03-2019	a)	75,00 €	07030101	SOCIAL
2014	2 DRF	323 C	CONFERIDA	16-05-2014	01-04-2019	a)	75,00 €	07030101	SOCIAL
2014	2 DRF	324 C	CONFERIDA	16-05-2014	01-05-2019	a)	75,00 €	07030101	SOCIAL
2014	2 DRF	325 C	CONFERIDA	16-05-2014	03-06-2019	a)	75,00 €	07030101	SOCIAL
2014	2 DRF	326 C	CONFERIDA	16-05-2014	01-07-2019	a)	75,00 €	07030101	SOCIAL
2014	2 DRF	327 C	CONFERIDA	16-05-2014	01-08-2019	a)	75,00 €	07030101	SOCIAL
2014	2 DRF	328 C	CONFERIDA	16-05-2014	02-09-2019	a)	75,00 €	07030101	SOCIAL
2014	2 DRF	329 C	CONFERIDA	16-05-2014	01-10-2019	a)	75,00 €	07030101	SOCIAL
2014	2 DRF	330 C	CONFERIDA	16-05-2014	01-11-2019	a)	75,00 €	07030101	SOCIAL
2014	2 DRF	331 C	CONFERIDA	16-05-2014	02-12-2019	a)	75,00 €	07030101	SOCIAL
2014	2 DRF	332 C	CONFERIDA	16-05-2014	01-01-2020	a)	75,00 €	07030101	SOCIAL
2014	2 DRF	333 C	CONFERIDA	16-05-2014	03-02-2020	a)	75,00 €	07030101	SOCIAL
2014	2 DRF	334 C	CONFERIDA	16-05-2014	02-03-2020	a)	75,00 €	07030101	SOCIAL
2014	2 DRF	335 C	CONFERIDA	16-05-2014	01-04-2020	a)	75,00 €	07030101	SOCIAL
2014	2 DRF	336 C	CONFERIDA	16-05-2014	01-05-2020	a)	75,00 €	07030101	SOCIAL
2014	2 DRF	337 C	CONFERIDA	16-05-2014	01-06-2020	a)	75,00 €	07030101	SOCIAL
2014	2 DRF	338 C	CONFERIDA	16-05-2014	01-07-2020	a)	75,00 €	07030101	SOCIAL
2014	2 DRF	339 C	CONFERIDA	16-05-2014	03-08-2020	a)	75,00 €	07030101	SOCIAL
2014	2 DRF	340 C	CONFERIDA	16-05-2014	01-09-2020	a)	75,00 €	07030101	SOCIAL
2014	2 DRF	341 C	CONFERIDA	16-05-2014	01-10-2020	a)	75,00 €	07030101	SOCIAL
2014	2 DRF	342 C	CONFERIDA	16-05-2014	02-11-2020	a)	75,00 €	07030101	SOCIAL
2014	2 DRF	343 C	CONFERIDA	16-05-2014	01-12-2020	a)	75,00 €	07030101	SOCIAL
2014	2 DRF	344 C	CONFERIDA	16-05-2014	01-01-2021	a)	75,00 €	07030101	SOCIAL

2014	2 DRF	345 C	CONFERIDA	16-05-2014	01-02-2021	a)	75,00 €	07030101 SOCIAL
2014	2 DRF	346 C	CONFERIDA	16-05-2014	01-03-2021	a)	75,00 €	07030101 SOCIAL
2014	2 DRF	347 C	CONFERIDA	16-05-2014	01-04-2021	a)	75,00 €	07030101 SOCIAL
2014	2 DRF	348 C	CONFERIDA	16-05-2014	03-05-2021	a)	75,00 €	07030101 SOCIAL
2014	2 DRF	349 C	CONFERIDA	16-05-2014	01-06-2021	a)	75,00 €	07030101 SOCIAL
2014	2 DRF	350 C	CONFERIDA	16-05-2014	01-07-2021	a)	75,00 €	07030101 SOCIAL
2014	2 DRF	351 C	CONFERIDA	16-05-2014	02-08-2021	a)	75,00 €	07030101 SOCIAL
2014	2 DRF	352 C	CONFERIDA	16-05-2014	01-09-2021	a)	75,00 €	07030101 SOCIAL
2014	2 DRF	353 C	CONFERIDA	16-05-2014	01-10-2021	a)	75,00 €	07030101 SOCIAL
2014	2 DRF	354 C	CONFERIDA	16-05-2014	01-11-2021	a)	75,00 €	07030101 SOCIAL
2014	2 DRF	355 C	CONFERIDA	16-05-2014	01-12-2021	a)	75,00 €	07030101 SOCIAL
2014	2 DRF	356 C	CONFERIDA	16-05-2014	03-01-2022	a)	75,00 €	07030101 SOCIAL
2014	2 DRF	357 C	CONFERIDA	16-05-2014	01-02-2022	a)	75,00 €	07030101 SOCIAL
2014	2 DRF	358 C	CONFERIDA	16-05-2014	01-03-2022	a)	75,00 €	07030101 SOCIAL
2014	2 DRF	359 C	CONFERIDA	16-05-2014	01-04-2022	a)	75,00 €	07030101 SOCIAL
2014	2 DRF	360 C	CONFERIDA	16-05-2014	02-05-2022	a)	75,00 €	07030101 SOCIAL
2014	2 DRF	361 C	CONFERIDA	16-05-2014	01-06-2022	a)	75,00 €	07030101 SOCIAL
2014	2 DRF	362 C	CONFERIDA	16-05-2014	01-07-2022	a)	75,00 €	07030101 SOCIAL
2014	2 DRF	363 C	CONFERIDA	16-05-2014	01-08-2022	a)	75,00 €	07030101 SOCIAL
2014	2 DRF	364 C	CONFERIDA	16-05-2014	01-09-2022	a)	75,00 €	07030101 SOCIAL
2014	3 DRI	2773 D	DEBITADA	30-04-2014	30-04-2014	a)	47,00 €	04012301 MERCADOS E FEIRAS
2014	3 DRI	4192 C	CONFERIDA	16-06-2014	16-06-2014	a)	9,47 €	040123999903 OUTRAS
2014	3 DRI	4777 C	CONFERIDA	18-07-2014	18-07-2014	a)	3,32 €	07020902 RESIDUOS SOLIDOS
2014	4 DRC	1 D	DEBITADA	08-01-2014	08-01-2014	a)	39,32 €	07020902 RESIDUOS SOLIDOS
2014	4 DRC	103 D	DEBITADA	06-05-2014	06-05-2014	a)	35,80 €	07010801 AGUA
2014	4 DRC	108 D	DEBITADA	09-05-2014	09-05-2014	a)	57,89 €	07020901 SANEAMENTO
2014	4 DRC	108 D	DEBITADA	09-05-2014	09-05-2014	a)	16,13 €	07020902 RESIDUOS SOLIDOS
2014	4 DRC	108 D	DEBITADA	09-05-2014	09-05-2014	a)	48,92 €	070399 OUTRAS
2014	4 DRC	108 D	DEBITADA	09-05-2014	09-05-2014	a)	41,52 €	07030101 SOCIAL
2014	4 DRC	115 C	CONFERIDA	16-05-2014	16-05-2014	a)	665,77 €	07030101 SOCIAL
2014	4 DRC	116 C	CONFERIDA	16-05-2014	16-05-2014	a)	23,68 €	07030101 SOCIAL
2014	4 DRC	117 C	CONFERIDA	16-05-2014	16-05-2014	a)	91,09 €	07030101 SOCIAL
2014	4 DRC	118 C	CONFERIDA	16-05-2014	16-05-2014	a)	1.208,08 €	07030101 SOCIAL
2014	4 DRC	119 C	CONFERIDA	16-05-2014	16-05-2014	a)	1.914,00 €	07030101 SOCIAL
2014	4 DRC	120 C	CONFERIDA	16-05-2014	16-05-2014	a)	2.730,78 €	07030101 SOCIAL
2014	4 DRC	121 C	CONFERIDA	16-05-2014	16-05-2014	a)	2.338,90 €	07030101 SOCIAL
2014	4 DRC	122 C	CONFERIDA	16-05-2014	16-05-2014	a)	4.944,33 €	07030101 SOCIAL
2014	4 DRC	123 C	CONFERIDA	16-05-2014	16-05-2014	a)	4.365,12 €	07030101 SOCIAL
2014	4 DRC	124 C	CONFERIDA	16-05-2014	16-05-2014	a)	2.270,61 €	07030101 SOCIAL
2014	4 DRC	125 C	CONFERIDA	16-05-2014	16-05-2014	a)	1.663,60 €	07030101 SOCIAL
2014	4 DRC	126 C	CONFERIDA	16-05-2014	16-05-2014	a)	254,32 €	07030101 SOCIAL
2014	4 DRC	128 C	CONFERIDA	30-05-2014	30-05-2014	a)	30,28 €	07010801 AGUA
2014	4 DRC	138 D	DEBITADA	30-05-2014	30-05-2014	a)	2,76 €	07020902 RESIDUOS SOLIDOS
2014	4 DRC	138 D	DEBITADA	30-05-2014	30-05-2014	a)	74,40 €	07020902 RESIDUOS SOLIDOS
2014	4 DRC	145 D	DEBITADA	04-06-2014	04-06-2014	a)	73,08 €	07010801 AGUA
2014	4 DRC	153 D	DEBITADA	12-06-2014	12-06-2014	a)	9,88 €	07020901 SANEAMENTO
2014	4 DRC	153 D	DEBITADA	12-06-2014	12-06-2014	a)		

2014	4 DRC	153 D	DEBITADA	12-06-2014	12-06-2014	a)	38,64 €	07020902	RESIDUOS SÓLIDOS
2014	4 DRC	153 D	DEBITADA	12-06-2014	12-06-2014	a)	30,30 €	070399	OUTRAS
2014	4 DRC	168 C	CONFERIDA	02-07-2014	02-07-2014	a)	254,32 €	07030101	SOCIAL
2014	4 DRC	169 C	CONFERIDA	02-07-2014	02-07-2014	a)	254,32 €	07030101	SOCIAL
2014	4 DRC	172 C	CONFERIDA	07-07-2014	07-07-2014	a)	35,80 €	07020902	RESIDUOS SÓLIDOS
2014	4 DRC	174 D	DEBITADA	07-07-2014	07-07-2014	a)	17,77 €	07010801	AGUA
2014	4 DRC	174 D	DEBITADA	07-07-2014	07-07-2014	a)	9,88 €	07020901	SANEAMIENTO
2014	4 DRC	174 D	DEBITADA	07-07-2014	07-07-2014	a)	32,26 €	07020902	RESIDUOS SÓLIDOS
2014	4 DRC	202 D	DEBITADA	12-08-2014	12-08-2014	a)	28,80 €	070399	OUTRAS
2014	4 DRC	204 D	DEBITADA	12-08-2014	12-08-2014	a)	35,80 €	07020902	RESIDUOS SÓLIDOS
2014	4 DRC	204 D	DEBITADA	12-08-2014	12-08-2014	a)	32,27 €	07010801	AGUA
2014	4 DRC	204 D	DEBITADA	12-08-2014	12-08-2014	a)	11,12 €	07020901	SANEAMIENTO
2014	4 DRC	204 D	DEBITADA	12-08-2014	12-08-2014	a)	38,81 €	07020902	RESIDUOS SÓLIDOS
2014	4 DRC	206 D	DEBITADA	13-08-2014	13-08-2014	a)	31,23 €	070399	OUTRAS
2014	4 DRC	206 D	DEBITADA	13-08-2014	13-08-2014	a)	15,37 €	07010801	AGUA
2014	4 DRC	206 D	DEBITADA	13-08-2014	13-08-2014	a)	4,03 €	07020902	RESIDUOS SÓLIDOS
2014	4 DRC	206 D	DEBITADA	13-08-2014	13-08-2014	a)	2,43 €	070399	OUTRAS
2014	4 DRC	222 D	DEBITADA	04-09-2014	04-09-2014	a)	35,80 €	07020902	RESIDUOS SÓLIDOS
2014	4 DRC	226 C	CONFERIDA	08-09-2014	08-09-2014	a)	252,32 €	07030101	SOCIAL
2014	4 DRC	227 C	CONFERIDA	08-09-2014	08-09-2014	a)	252,32 €	07030101	SOCIAL
2014	4 DRC	229 C	CONFERIDA	09-09-2014	09-09-2014	a)	2,00 €	07030101	SOCIAL
2014	4 DRC	230 C	CONFERIDA	09-09-2014	09-09-2014	a)	2,00 €	07030101	SOCIAL
2014	4 DRC	231 D	DEBITADA	09-09-2014	09-09-2014	a)	23,42 €	07010801	AGUA
2014	4 DRC	231 D	DEBITADA	09-09-2014	09-09-2014	a)	10,95 €	07020901	SANEAMIENTO
2014	4 DRC	231 D	DEBITADA	09-09-2014	09-09-2014	a)	35,19 €	07020902	RESIDUOS SÓLIDOS
2014	4 DRC	231 D	DEBITADA	09-09-2014	09-09-2014	a)	31,23 €	070399	OUTRAS
2014	4 DRC	232 D	DEBITADA	09-09-2014	09-09-2014	a)	9,21 €	07010801	AGUA
2014	4 DRC	232 D	DEBITADA	09-09-2014	09-09-2014	a)	3,18 €	07020901	SANEAMIENTO
2014	4 DRC	232 D	DEBITADA	09-09-2014	09-09-2014	a)	5,25 €	07020902	RESIDUOS SÓLIDOS
2014	4 DRC	232 D	DEBITADA	09-09-2014	09-09-2014	a)	3,93 €	070399	OUTRAS
2014	4 DRC	243 C	CONFERIDA	22-09-2014	22-09-2014	a)	38,08 €	07010801	AGUA
2014	4 DRC	243 C	CONFERIDA	22-09-2014	22-09-2014	a)	7,86 €	07020902	RESIDUOS SÓLIDOS
2014	4 DRC	255 D	DEBITADA	06-10-2014	06-10-2014	a)	35,80 €	07020902	RESIDUOS SÓLIDOS
2014	4 DRC	257 D	DEBITADA	07-10-2014	07-10-2014	a)	803,01 €	07010801	AGUA
2014	4 DRC	257 D	DEBITADA	07-10-2014	07-10-2014	a)	7,77 €	07020901	SANEAMIENTO
2014	4 DRC	257 D	DEBITADA	07-10-2014	07-10-2014	a)	101,13 €	07020902	RESIDUOS SÓLIDOS
2014	4 DRC	257 D	DEBITADA	07-10-2014	07-10-2014	a)	43,38 €	070399	OUTRAS
2014	4 DRC	257 D	DEBITADA	07-10-2014	07-10-2014	a)	13,03 €	07010801	AGUA
2014	4 DRC	257 D	DEBITADA	07-10-2014	07-10-2014	a)	7,64 €	07020901	SANEAMIENTO
2014	4 DRC	286 D	DEBITADA	05-11-2014	05-11-2014	a)	34,76 €	07020902	RESIDUOS SÓLIDOS
2014	4 DRC	286 D	DEBITADA	05-11-2014	05-11-2014	a)	31,23 €	070399	OUTRAS
2014	4 DRC	286 D	DEBITADA	05-11-2014	05-11-2014	a)	35,80 €	07020902	RESIDUOS SÓLIDOS
2014	4 DRC	286 D	DEBITADA	05-11-2014	05-11-2014	a)	38,55 €	07020902	RESIDUOS SÓLIDOS
2014	4 DRC	297 D	DEBITADA	14-11-2014	14-11-2014	a)	61,57 €	07010801	AGUA
2014	4 DRC	3 D	DEBITADA	08-01-2014	08-01-2014	a)	14,60 €	07020901	SANEAMIENTO
2014	4 DRC	3 D	DEBITADA	08-01-2014	08-01-2014	a)	52,46 €	07020902	RESIDUOS SÓLIDOS

2014	4 DRC	3 D	DEBITADA	08-01-2014	08-01-2014	a)	39,95 €	070399	OUTRAS
2014	4 DRC	305 C	CONFERIDA	20-11-2014	20-11-2014	a)	2,00 €	07030101	SOCIAL
2014	4 DRC	306 C	CONFERIDA	21-11-2014	21-11-2014	a)	6,52 €	040201	JUROS DE MORA
2014	4 DRC	309 D	DEBITADA	25-11-2014	25-11-2014	a)	8,22 €	07020902	RESIDUOS SÓLIDOS
2014	4 DRC	314 C	CONFERIDA	27-11-2014	27-11-2014	a)	387,41 €	07030101	SOCIAL
2014	4 DRC	315 C	CONFERIDA	28-11-2014	28-11-2014	a)	389,41 €	07030101	SOCIAL
2014	4 DRC	321 D	DEBITADA	04-12-2014	04-12-2014	a)	44,47 €	07020902	RESIDUOS SÓLIDOS
2014	4 DRC	324 D	DEBITADA	09-12-2014	09-12-2014	a)	118,14 €	07010801	AGUA
2014	4 DRC	324 D	DEBITADA	09-12-2014	09-12-2014	a)	20,62 €	07020901	SANEAMIENTO
2014	4 DRC	324 D	DEBITADA	09-12-2014	09-12-2014	a)	49,60 €	07020902	RESIDUOS SÓLIDOS
2014	4 DRC	324 D	DEBITADA	09-12-2014	09-12-2014	a)	37,59 €	070399	OUTRAS
2014	4 DRC	36 D	DEBITADA	11-02-2014	11-02-2014	a)	67,47 €	07010801	AGUA
2014	4 DRC	36 D	DEBITADA	11-02-2014	11-02-2014	a)	12,41 €	07020901	SANEAMIENTO
2014	4 DRC	36 D	DEBITADA	11-02-2014	11-02-2014	a)	48,15 €	07020902	RESIDUOS SÓLIDOS
2014	4 DRC	36 D	DEBITADA	11-02-2014	11-02-2014	a)	39,09 €	070399	OUTRAS
2014	4 DRC	38 C	CONFERIDA	11-02-2014	11-02-2014	a)	0,02 €	040201	JUROS DE MORA
2014	4 DRC	5 D	DEBITADA	08-01-2014	08-01-2014	a)	0,25 €	07010801	AGUA
2014	4 DRC	5 D	DEBITADA	08-01-2014	08-01-2014	a)	1,57 €	07020901	SANEAMIENTO
2014	4 DRC	5 D	DEBITADA	08-01-2014	08-01-2014	a)	2,43 €	07020902	RESIDUOS SÓLIDOS
2014	4 DRC	5 D	DEBITADA	08-01-2014	08-01-2014	a)	2,39 €	070399	OUTRAS
2014	4 DRC	5 D	DEBITADA	08-01-2014	08-01-2014	a)	35,80 €	07020902	RESIDUOS SÓLIDOS
2014	4 DRC	56 D	DEBITADA	07-03-2014	07-03-2014	a)	22,96 €	07010801	AGUA
2014	4 DRC	59 D	DEBITADA	10-03-2014	10-03-2014	a)	9,70 €	07020901	SANEAMIENTO
2014	4 DRC	59 D	DEBITADA	10-03-2014	10-03-2014	a)	41,20 €	07020902	RESIDUOS SÓLIDOS
2014	4 DRC	59 D	DEBITADA	10-03-2014	10-03-2014	a)	36,66 €	070399	OUTRAS
2014	4 DRC	59 D	DEBITADA	10-03-2014	10-03-2014	a)	3,90 €	040201	JUROS DE MORA
2014	4 DRC	77 C	CONFERIDA	01-04-2014	01-04-2014	a)	35,80 €	07020902	RESIDUOS SÓLIDOS
2014	4 DRC	79 D	DEBITADA	03-04-2014	03-04-2014	a)	17,58 €	07010801	AGUA
2014	4 DRC	82 D	DEBITADA	04-04-2014	04-04-2014	a)	9,89 €	07020901	SANEAMIENTO
2014	4 DRC	82 D	DEBITADA	04-04-2014	04-04-2014	a)	45,55 €	07020902	RESIDUOS SÓLIDOS
2014	4 DRC	82 D	DEBITADA	04-04-2014	04-04-2014	a)	41,52 €	070399	OUTRAS
2014	4 DRC	1262 D	DEBITADA	11-02-2015	11-02-2015	a)	47,00 €	04012301	MERCADOS E FEIRAS
2015	3 DRI	1696 D	DEBITADA	02-03-2015	02-03-2015	a)	47,00 €	04012301	MERCADOS E FEIRAS
2015	3 DRI	2436 D	DEBITADA	07-04-2015	07-04-2015	a)	47,00 €	04012301	MERCADOS E FEIRAS
2015	3 DRI	3142 D	DEBITADA	04-05-2015	04-05-2015	a)	47,00 €	04012301	MERCADOS E FEIRAS
2015	3 DRI	3894 D	DEBITADA	04-06-2015	04-06-2015	a)	47,00 €	04012301	MERCADOS E FEIRAS
2015	3 DRI	4591 D	DEBITADA	02-07-2015	02-07-2015	a)	47,00 €	04012301	MERCADOS E FEIRAS
2015	3 DRI	4760 C	CONFERIDA	15-07-2015	15-07-2015	a)	4,73 €	040123999903	OUTRAS
2015	3 DRI	4761 C	CONFERIDA	15-07-2015	15-07-2015	a)	1,12 €	040123999903	OUTRAS
2015	3 DRI	4949 C	CONFERIDA	24-07-2015	24-07-2015	a)	2,20 €	040123999903	OUTRAS
2015	3 DRI	5012 D	DEBITADA	24-07-2015	24-07-2015	a)	47,00 €	04012301	MERCADOS E FEIRAS
2015	3 DRI	5069 D	DEBITADA	24-07-2015	24-07-2015	a)	71,00 €	070399	OUTRAS
2015	3 DRI	5075 C	CONFERIDA	24-07-2015	24-07-2015	a)	2,20 €	04012301	MERCADOS E FEIRAS
2015	3 DRI	544 D	DEBITADA	19-01-2015	19-01-2015	a)	47,00 €	04012301	MERCADOS E FEIRAS
2015	3 DRI	65 D	DEBITADA	07-01-2015	07-01-2015	a)	47,00 €	04012301	MERCADOS E FEIRAS
2015	4 DRC	1 C	CONFERIDA	07-01-2015	07-01-2015	a)	380,75 €	07030101	SOCIAL

2015	4 DRC	10 D	DEBITADA	15-01-2015	15-01-2015	a)	5,56 €	07010801 AGUA
2015	4 DRC	10 D	DEBITADA	15-01-2015	15-01-2015	a)	4,76 €	07020901 SANEAMIENTO
2015	4 DRC	10 D	DEBITADA	15-01-2015	15-01-2015	a)	29,13 €	07020902 RESIDUOS SÓLIDOS
2015	4 DRC	10 D	DEBITADA	15-01-2015	15-01-2015	a)	24,87 €	070399 OUTRAS
2015	4 DRC	106 D	DEBITADA	07-04-2015	07-04-2015	a)	38,68 €	07020902 RESIDUOS SÓLIDOS
2015	4 DRC	108 D	DEBITADA	08-04-2015	08-04-2015	a)	14,26 €	07010801 AGUA
2015	4 DRC	108 D	DEBITADA	08-04-2015	08-04-2015	a)	3,19 €	07020901 SANEAMIENTO
2015	4 DRC	108 D	DEBITADA	08-04-2015	08-04-2015	a)	22,44 €	07020902 RESIDUOS SÓLIDOS
2015	4 DRC	108 D	DEBITADA	08-04-2015	08-04-2015	a)	19,83 €	070399 OUTRAS
2015	4 DRC	115 C	CONFERIDA	13-04-2015	13-04-2015	a)	387,41 €	07030101 SOCIAL
2015	4 DRC	124 C	CONFERIDA	21-04-2015	21-04-2015	a)	63,87 €	07010801 AGUA
2015	4 DRC	124 C	CONFERIDA	21-04-2015	21-04-2015	a)	3,84 €	07020902 RESIDUOS SÓLIDOS
2015	4 DRC	136 C	CONFERIDA	04-05-2015	04-05-2015	a)	387,41 €	07030101 SOCIAL
2015	4 DRC	138 D	DEBITADA	05-05-2015	05-05-2015	a)	35,69 €	07020902 RESIDUOS SÓLIDOS
2015	4 DRC	139 D	DEBITADA	05-05-2015	05-05-2015	a)	4,39 €	07020902 RESIDUOS SÓLIDOS
2015	4 DRC	140 C	CONFERIDA	05-05-2015	05-05-2015	a)	0,01 €	040201 JUROS DE MORA
2015	4 DRC	141 D	DEBITADA	06-05-2015	06-05-2015	a)	74,09 €	07010801 AGUA
2015	4 DRC	141 D	DEBITADA	06-05-2015	06-05-2015	a)	10,54 €	07020901 SANEAMIENTO
2015	4 DRC	141 D	DEBITADA	06-05-2015	06-05-2015	a)	35,43 €	07020902 RESIDUOS SÓLIDOS
2015	4 DRC	141 D	DEBITADA	06-05-2015	06-05-2015	a)	26,41 €	070399 OUTRAS
2015	4 DRC	165 D	DEBITADA	03-06-2015	03-06-2015	a)	35,69 €	07020902 RESIDUOS SÓLIDOS
2015	4 DRC	168 C	CONFERIDA	04-06-2015	04-06-2015	a)	353,05 €	07030101 SOCIAL
2015	4 DRC	171 D	DEBITADA	09-06-2015	09-06-2015	a)	371,12 €	07010801 AGUA
2015	4 DRC	171 D	DEBITADA	09-06-2015	09-06-2015	a)	59,14 €	07020901 SANEAMIENTO
2015	4 DRC	171 D	DEBITADA	09-06-2015	09-06-2015	a)	44,03 €	07020902 RESIDUOS SÓLIDOS
2015	4 DRC	171 D	DEBITADA	09-06-2015	09-06-2015	a)	21,11 €	070399 OUTRAS
2015	4 DRC	188 C	CONFERIDA	01-07-2015	01-07-2015	a)	387,41 €	07030101 SOCIAL
2015	4 DRC	191 D	DEBITADA	02-07-2015	02-07-2015	a)	35,69 €	07020902 RESIDUOS SÓLIDOS
2015	4 DRC	194 D	DEBITADA	03-07-2015	03-07-2015	a)	292,17 €	07010801 AGUA
2015	4 DRC	194 D	DEBITADA	03-07-2015	03-07-2015	a)	11,67 €	07020901 SANEAMIENTO
2015	4 DRC	194 D	DEBITADA	03-07-2015	03-07-2015	a)	53,95 €	07020902 RESIDUOS SÓLIDOS
2015	4 DRC	194 D	DEBITADA	03-07-2015	03-07-2015	a)	35,55 €	070399 OUTRAS
2015	4 DRC	196 D	DEBITADA	06-07-2015	06-07-2015	a)	0,76 €	07010801 AGUA
2015	4 DRC	196 D	DEBITADA	06-07-2015	06-07-2015	a)	1,68 €	07020901 SANEAMIENTO
2015	4 DRC	196 D	DEBITADA	06-07-2015	06-07-2015	a)	2,82 €	07020902 RESIDUOS SÓLIDOS
2015	4 DRC	196 D	DEBITADA	06-07-2015	06-07-2015	a)	2,65 €	070399 OUTRAS
2015	4 DRC	209 C	CONFERIDA	22-07-2015	22-07-2015	a)	5,53 €	040201 JUROS DE MORA
2015	4 DRC	211 C	CONFERIDA	24-07-2015	24-07-2015	a)	387,41 €	07030101 SOCIAL
2015	4 DRC	223 D	DEBITADA	10-08-2015	10-08-2015	a)	35,69 €	07020902 RESIDUOS SÓLIDOS
2015	4 DRC	226 D	DEBITADA	11-08-2015	11-08-2015	a)	186,86 €	07010801 AGUA
2015	4 DRC	226 D	DEBITADA	11-08-2015	11-08-2015	a)	12,73 €	07020901 SANEAMIENTO
2015	4 DRC	226 D	DEBITADA	11-08-2015	11-08-2015	a)	52,92 €	07020902 RESIDUOS SÓLIDOS
2015	4 DRC	226 D	DEBITADA	11-08-2015	11-08-2015	a)	36,83 €	070399 OUTRAS
2015	4 DRC	241 D	DEBITADA	25-08-2015	25-08-2015	a)	15,19 €	07010801 AGUA
2015	4 DRC	241 D	DEBITADA	25-08-2015	25-08-2015	a)	0,43 €	07020902 RESIDUOS SÓLIDOS
2015	4 DRC	247 C	CONFERIDA	01-09-2015	01-09-2015	a)	353,05 €	07030101 SOCIAL

2015	4 DRC	249 D	DEBITADA	02-09-2015	02-09-2015	a)	44,29 €	07020902	RESÍDUOS SÓLIDOS
2015	4 DRC	252 D	DEBITADA	03-09-2015	03-09-2015	a)	287,34 €	07010801	ÁGUA
2015	4 DRC	252 D	DEBITADA	03-09-2015	03-09-2015	a)	5,97 €	07020901	SANEAMENTO
2015	4 DRC	252 D	DEBITADA	03-09-2015	03-09-2015	a)	51,31 €	07020902	RESÍDUOS SÓLIDOS
2015	4 DRC	252 D	DEBITADA	03-09-2015	03-09-2015	a)	35,64 €	070399	OUTRAS
2015	4 DRC	282 D	DEBITADA	05-10-2015	05-10-2015	a)	38,68 €	07020902	RESÍDUOS SÓLIDOS
2015	4 DRC	284 C	CONFERIDA	05-10-2015	05-10-2015	a)	353,05 €	07030101	SOCIAL
2015	4 DRC	286 D	DEBITADA	06-10-2015	06-10-2015	a)	221,86 €	07010801	ÁGUA
2015	4 DRC	286 D	DEBITADA	06-10-2015	06-10-2015	a)	20,51 €	07020901	SANEAMENTO
2015	4 DRC	286 D	DEBITADA	06-10-2015	06-10-2015	a)	51,54 €	07020902	RESÍDUOS SÓLIDOS
2015	4 DRC	286 D	DEBITADA	06-10-2015	06-10-2015	a)	28,97 €	070399	OUTRAS
2015	4 DRC	287 D	DEBITADA	06-10-2015	06-10-2015	a)	5,63 €	07010801	ÁGUA
2015	4 DRC	287 D	DEBITADA	06-10-2015	06-10-2015	a)	3,88 €	07020902	RESÍDUOS SÓLIDOS
2015	4 DRC	287 D	DEBITADA	06-10-2015	06-10-2015	a)	2,65 €	070399	OUTRAS
2015	4 DRC	287 D	DEBITADA	06-10-2015	06-10-2015	a)	0,01 €	040201	JUROS DE MORA
2015	4 DRC	30 C	CONFERIDA	27-01-2015	27-01-2015	a)	254,20 €	07030101	SOCIAL
2015	4 DRC	306 C	CONFERIDA	30-10-2015	30-10-2015	a)	84,93 €	07020902	RESÍDUOS SÓLIDOS
2015	4 DRC	312 C	CONFERIDA	04-11-2015	04-11-2015	a)	181,28 €	07010801	ÁGUA
2015	4 DRC	318 C	CONFERIDA	06-11-2015	06-11-2015	a)	20,20 €	07020901	SANEAMENTO
2015	4 DRC	318 C	CONFERIDA	06-11-2015	06-11-2015	a)	51,16 €	07020902	RESÍDUOS SÓLIDOS
2015	4 DRC	318 C	CONFERIDA	06-11-2015	06-11-2015	a)	31,62 €	070399	OUTRAS
2015	4 DRC	339 D	DEBITADA	01-12-2015	01-12-2015	a)	40,08 €	07020902	RESÍDUOS SÓLIDOS
2015	4 DRC	344 C	CONFERIDA	03-12-2015	03-12-2015	a)	254,20 €	07030101	SOCIAL
2015	4 DRC	353 D	DEBITADA	11-12-2015	11-12-2015	a)	50,87 €	07010801	ÁGUA
2015	4 DRC	353 D	DEBITADA	11-12-2015	11-12-2015	a)	8,39 €	07020901	SANEAMENTO
2015	4 DRC	353 D	DEBITADA	11-12-2015	11-12-2015	a)	30,63 €	07020902	RESÍDUOS SÓLIDOS
2015	4 DRC	353 D	DEBITADA	11-12-2015	11-12-2015	a)	23,76 €	070399	OUTRAS
2015	4 DRC	353 D	DEBITADA	11-12-2015	11-12-2015	a)	35,69 €	07020902	RESÍDUOS SÓLIDOS
2015	4 DRC	39 D	DEBITADA	06-02-2015	06-02-2015	a)	52,72 €	07020902	RESÍDUOS SÓLIDOS
2015	4 DRC	4 D	DEBITADA	09-01-2015	09-01-2015	a)	272,18 €	07010801	ÁGUA
2015	4 DRC	41 D	DEBITADA	06-02-2015	06-02-2015	a)	10,20 €	07020901	SANEAMENTO
2015	4 DRC	41 D	DEBITADA	06-02-2015	06-02-2015	a)	51,69 €	07020902	RESÍDUOS SÓLIDOS
2015	4 DRC	41 D	DEBITADA	06-02-2015	06-02-2015	a)	32,99 €	070399	OUTRAS
2015	4 DRC	56 C	CONFERIDA	11-02-2015	11-02-2015	a)	2,00 €	07030101	SOCIAL
2015	4 DRC	58 C	CONFERIDA	11-02-2015	11-02-2015	a)	575,76 €	07030101	SOCIAL
2015	4 DRC	69 C	CONFERIDA	24-02-2015	24-02-2015	a)	0,01 €	040201	JUROS DE MORA
2015	4 DRC	75 D	DEBITADA	04-03-2015	04-03-2015	a)	35,69 €	07020902	RESÍDUOS SÓLIDOS
2015	4 DRC	76 D	DEBITADA	04-03-2015	04-03-2015	a)	4,39 €	07020902	RESÍDUOS SÓLIDOS
2015	4 DRC	82 D	DEBITADA	10-03-2015	10-03-2015	a)	48,65 €	07010801	ÁGUA
2015	4 DRC	82 D	DEBITADA	10-03-2015	10-03-2015	a)	8,04 €	07020901	SANEAMENTO
2015	4 DRC	82 D	DEBITADA	10-03-2015	10-03-2015	a)	38,27 €	07020902	RESÍDUOS SÓLIDOS
2015	4 DRC	82 D	DEBITADA	10-03-2015	10-03-2015	a)	29,06 €	070399	OUTRAS
2015	4 DRC	89 C	CONFERIDA	16-03-2015	16-03-2015	a)	389,41 €	04012301	MERCADOS E FEIRAS
2016	3 DRI	1236 D	DEBITADA	15-02-2016	15-02-2016	a)	47,00 €	04012301	MERCADOS E FEIRAS
2016	3 DRI	1836 D	DEBITADA	07-03-2016	07-03-2016	a)	47,00 €	04012301	MERCADOS E FEIRAS
2016	3 DRI	2628 D	DEBITADA	06-04-2016	06-04-2016	a)	47,00 €	04012301	MERCADOS E FEIRAS

2016	3 DRI	3232 D	DEBITADA	03-05-2016	03-05-2016	a)	47,00 €	04012301	MERCADOS E FEIRAS
2016	3 DRI	354 D	DEBITADA	11-01-2016	11-01-2016	a)	47,00 €	04012301	MERCADOS E FEIRAS
2016	3 DRI	4107 D	DEBITADA	13-06-2016	13-06-2016	a)	47,00 €	04012301	MERCADOS E FEIRAS
2016	3 DRI	4214 D	DEBITADA	13-06-2016	13-06-2016	a)	47,00 €	04012301	MERCADOS E FEIRAS
2016	3 DRI	4521 C	CONFERIDA	27-06-2016	27-06-2016	a)	5,39 €	040123999903	OUTRAS
2016	3 DRI	4869 D	DEBITADA	21-07-2016	21-07-2016	a)	47,00 €	04012301	MERCADOS E FEIRAS
2016	3 DRI	5226 D	DEBITADA	05-09-2016	05-09-2016	a)	47,00 €	04012301	MERCADOS E FEIRAS
2016	3 DRI	5764 D	DEBITADA	03-10-2016	03-10-2016	a)	47,00 €	04012301	MERCADOS E FEIRAS
2016	3 DRI	6236 C	CONFERIDA	21-10-2016	21-10-2016	a)	19,68 €	040123999903	OUTRAS
2016	3 DRI	6268 C	CONFERIDA	21-10-2016	21-10-2016	a)	12,56 €	04012301	MERCADOS E FEIRAS
2016	3 DRI	6446 D	DEBITADA	26-10-2016	26-10-2016	a)	47,00 €	04012301	MERCADOS E FEIRAS
2016	3 DRI	7028 C	CONFERIDA	14-11-2016	14-11-2016	a)	27,14 €	08019999	DIVERSAS
2016	3 DRI	7703 C	CONFERIDA	13-12-2016	13-12-2016	a)	7,63 €	040123999903	OUTRAS
2016	4 DRC	86 D	DEBITADA	06-01-2016	06-01-2016	a)	47,00 €	04012301	MERCADOS E FEIRAS
2016	4 DRC	106 D	DEBITADA	04-04-2016	04-04-2016	a)	35,69 €	07020902	RESIDUOS SÓLIDOS
2016	4 DRC	110 D	DEBITADA	06-04-2016	06-04-2016	a)	44,36 €	07020902	RESIDUOS SÓLIDOS
2016	4 DRC	110 D	DEBITADA	06-04-2016	06-04-2016	a)	121,91 €	07010801	AGUA
2016	4 DRC	110 D	DEBITADA	06-04-2016	06-04-2016	a)	13,64 €	07020901	SANEAMENTO
2016	4 DRC	110 D	DEBITADA	06-04-2016	06-04-2016	a)	64,82 €	07020902	RESIDUOS SÓLIDOS
2016	4 DRC	110 D	DEBITADA	06-04-2016	06-04-2016	a)	56,24 €	070399	OUTRAS
2016	4 DRC	111 C	CONFERIDA	06-04-2016	06-04-2016	a)	254,20 €	07030101	SOCIAL
2016	4 DRC	113 D	DEBITADA	07-04-2016	07-04-2016	a)	2,37 €	07010801	AGUA
2016	4 DRC	113 D	DEBITADA	07-04-2016	07-04-2016	a)	1,90 €	07020901	SANEAMENTO
2016	4 DRC	113 D	DEBITADA	07-04-2016	07-04-2016	a)	3,59 €	07020902	RESIDUOS SÓLIDOS
2016	4 DRC	113 D	DEBITADA	07-04-2016	07-04-2016	a)	3,18 €	070399	OUTRAS
2016	4 DRC	132 D	DEBITADA	03-05-2016	03-05-2016	a)	58,44 €	07020902	RESIDUOS SÓLIDOS
2016	4 DRC	134 C	CONFERIDA	03-05-2016	03-05-2016	a)	254,20 €	07030101	SOCIAL
2016	4 DRC	137 D	DEBITADA	05-05-2016	05-05-2016	a)	55,46 €	07010801	AGUA
2016	4 DRC	137 D	DEBITADA	05-05-2016	05-05-2016	a)	11,30 €	07020901	SANEAMENTO
2016	4 DRC	137 D	DEBITADA	05-05-2016	05-05-2016	a)	57,68 €	07020902	RESIDUOS SÓLIDOS
2016	4 DRC	137 D	DEBITADA	05-05-2016	05-05-2016	a)	53,06 €	070399	OUTRAS
2016	4 DRC	138 D	DEBITADA	05-05-2016	05-05-2016	a)	1,27 €	07010801	AGUA
2016	4 DRC	138 D	DEBITADA	05-05-2016	05-05-2016	a)	1,80 €	07020901	SANEAMENTO
2016	4 DRC	138 D	DEBITADA	05-05-2016	05-05-2016	a)	3,39 €	07020902	RESIDUOS SÓLIDOS
2016	4 DRC	138 D	DEBITADA	05-05-2016	05-05-2016	a)	50,24 €	07010801	AGUA
2016	4 DRC	138 D	DEBITADA	05-05-2016	05-05-2016	a)	8,67 €	07020901	SANEAMENTO
2016	4 DRC	138 D	DEBITADA	05-05-2016	05-05-2016	a)	22,83 €	07020902	RESIDUOS SÓLIDOS
2016	4 DRC	138 D	DEBITADA	05-05-2016	05-05-2016	a)	25,76 €	070399	OUTRAS
2016	4 DRC	138 D	DEBITADA	05-05-2016	05-05-2016	a)	14,10 €	07030101	SOCIAL
2016	4 DRC	138 D	DEBITADA	05-05-2016	05-05-2016	a)	157,13 €	07030101	SOCIAL
2016	4 DRC	138 D	DEBITADA	05-05-2016	05-05-2016	a)	350,00 €	070399	OUTRAS
2016	4 DRC	138 D	DEBITADA	05-05-2016	05-05-2016	a)	26,99 €	040123999903	OUTRAS
2016	4 DRC	138 D	DEBITADA	05-05-2016	05-05-2016	a)	166,46 €	07010801	AGUA
2016	4 DRC	138 D	DEBITADA	05-05-2016	05-05-2016	a)	13,22 €	07020902	RESIDUOS SÓLIDOS
2016	4 DRC	138 D	DEBITADA	05-05-2016	05-05-2016	a)	36,96 €	07020902	RESIDUOS SÓLIDOS
2016	4 DRC	138 D	DEBITADA	05-05-2016	05-05-2016	a)	100,29 €	040123999903	OUTRAS

2021	4 DRC	343 D	DEBITADA	04-08-2021	04-08-2021	a)	445,40 €	07010801 AGUA
2021	4 DRC	343 D	DEBITADA	04-08-2021	04-08-2021	a)	221,38 €	07020901 SANEAMENTO
2021	4 DRC	343 D	DEBITADA	04-08-2021	04-08-2021	a)	178,28 €	07020902 RESIDUOS SÓLIDOS
2021	4 DRC	343 D	DEBITADA	04-08-2021	04-08-2021	a)	124,17 €	070399 OUTRAS
2021	4 DRC	344 D	DEBITADA	04-08-2021	04-08-2021	a)	5,55 €	04012399903 OUTRAS
2021	4 DRC	344 D	DEBITADA	04-08-2021	04-08-2021	a)	55,47 €	07010801 AGUA
2021	4 DRC	344 D	DEBITADA	04-08-2021	04-08-2021	a)	6,76 €	07020901 SANEAMENTO
2021	4 DRC	344 D	DEBITADA	04-08-2021	04-08-2021	a)	26,29 €	07020902 RESIDUOS SÓLIDOS
2021	4 DRC	344 D	DEBITADA	04-08-2021	04-08-2021	a)	29,12 €	070399 OUTRAS
2021	4 DRC	357 C	CONFERIDA	20-08-2021	01-09-2021	a)	14,10 €	07030101 SOCIAL
2021	4 DRC	359 C	CONFERIDA	20-08-2021	01-09-2021	a)	157,13 €	07030101 SOCIAL
2021	4 DRC	361 C	CONFERIDA	20-08-2021	31-12-2021	a)	150,00 €	070399 OUTRAS
2021	4 DRC	375 D	DEBITADA	31-08-2021	31-08-2021	a)	40,82 €	07020902 RESIDUOS SÓLIDOS
2021	4 DRC	376 D	DEBITADA	31-08-2021	31-08-2021	a)	3,86 €	07020902 RESIDUOS SÓLIDOS
2021	4 DRC	390 D	DEBITADA	03-09-2021	03-09-2021	a)	79,50 €	04012399903 OUTRAS
2021	4 DRC	390 D	DEBITADA	03-09-2021	03-09-2021	a)	440,71 €	07010801 AGUA
2021	4 DRC	390 D	DEBITADA	03-09-2021	03-09-2021	a)	92,00 €	07020901 SANEAMENTO
2021	4 DRC	390 D	DEBITADA	03-09-2021	03-09-2021	a)	178,49 €	07020902 RESIDUOS SÓLIDOS
2021	4 DRC	390 D	DEBITADA	03-09-2021	03-09-2021	a)	132,16 €	070399 OUTRAS
2021	4 DRC	391 D	DEBITADA	03-09-2021	03-09-2021	a)	5,96 €	04012399903 OUTRAS
2021	4 DRC	391 D	DEBITADA	03-09-2021	03-09-2021	a)	39,12 €	07010801 AGUA
2021	4 DRC	391 D	DEBITADA	03-09-2021	03-09-2021	a)	4,83 €	07020901 SANEAMENTO
2021	4 DRC	391 D	DEBITADA	03-09-2021	03-09-2021	a)	20,52 €	07020902 RESIDUOS SÓLIDOS
2021	4 DRC	391 D	DEBITADA	03-09-2021	03-09-2021	a)	14,84 €	070399 OUTRAS
2021	4 DRC	403 C	CONFERIDA	14-09-2021	14-09-2021	a)	0,01 €	040201 JUROS DE MORA
2021	4 DRC	408 C	CONFERIDA	20-09-2021	01-10-2021	a)	14,10 €	07030101 SOCIAL
2021	4 DRC	410 C	CONFERIDA	20-09-2021	01-10-2021	a)	157,13 €	07030101 SOCIAL
2021	4 DRC	412 C	CONFERIDA	20-09-2021	31-12-2021	a)	150,00 €	070399 OUTRAS
2021	4 DRC	429 D	DEBITADA	01-10-2021	01-10-2021	a)	36,96 €	07020902 RESIDUOS SÓLIDOS
2021	4 DRC	434 C	CONFERIDA	01-10-2021	01-10-2021	a)	24,91 €	04012301 MERCADOS E FEIRAS
2021	4 DRC	438 D	DEBITADA	08-10-2021	08-10-2021	a)	105,75 €	04012399903 OUTRAS
2021	4 DRC	438 D	DEBITADA	08-10-2021	08-10-2021	a)	457,46 €	07010801 AGUA
2021	4 DRC	438 D	DEBITADA	08-10-2021	08-10-2021	a)	177,75 €	07020901 SANEAMENTO
2021	4 DRC	438 D	DEBITADA	08-10-2021	08-10-2021	a)	213,62 €	07020902 RESIDUOS SÓLIDOS
2021	4 DRC	438 D	DEBITADA	08-10-2021	08-10-2021	a)	150,36 €	070399 OUTRAS
2021	4 DRC	439 D	DEBITADA	08-10-2021	08-10-2021	a)	22,30 €	04012399903 OUTRAS
2021	4 DRC	439 D	DEBITADA	08-10-2021	08-10-2021	a)	168,41 €	07010801 AGUA
2021	4 DRC	439 D	DEBITADA	08-10-2021	08-10-2021	a)	53,11 €	07020901 SANEAMENTO
2021	4 DRC	439 D	DEBITADA	08-10-2021	08-10-2021	a)	25,61 €	07020902 RESIDUOS SÓLIDOS
2021	4 DRC	439 D	DEBITADA	08-10-2021	08-10-2021	a)	11,48 €	070399 OUTRAS
2021	4 DRC	454 C	CONFERIDA	20-10-2021	02-11-2021	a)	14,10 €	07030101 SOCIAL
2021	4 DRC	456 C	CONFERIDA	20-10-2021	02-11-2021	a)	157,13 €	07030101 SOCIAL
2021	4 DRC	475 C	CONFERIDA	02-11-2021	02-11-2021	a)	34,45 €	04012301 MERCADOS E FEIRAS
2021	4 DRC	476 C	CONFERIDA	02-11-2021	02-11-2021	a)	34,45 €	04012301 MERCADOS E FEIRAS
2021	4 DRC	477 D	DEBITADA	02-11-2021	02-11-2021	a)	36,96 €	07020902 RESIDUOS SÓLIDOS
2021	4 DRC	486 D	DEBITADA	05-11-2021	05-11-2021	a)	72,54 €	04012399903 OUTRAS

2021	4 DRC	486 D	DEBITADA	05-11-2021	05-11-2021	a)	384,85 €	07010801	AGUA
2021	4 DRC	486 D	DEBITADA	05-11-2021	05-11-2021	a)	132,52 €	07020901	SANEAMENTO
2021	4 DRC	486 D	DEBITADA	05-11-2021	05-11-2021	a)	186,06 €	07020902	RESIDUOS SÓLIDOS
2021	4 DRC	487 D	DEBITADA	05-11-2021	05-11-2021	a)	140,28 €	070399	OUTRAS
2021	4 DRC	487 D	DEBITADA	05-11-2021	05-11-2021	a)	2,75 €	040123999903	OUTRAS
2021	4 DRC	487 D	DEBITADA	05-11-2021	05-11-2021	a)	18,42 €	07010801	AGUA
2021	4 DRC	487 D	DEBITADA	05-11-2021	05-11-2021	a)	14,70 €	07020902	RESIDUOS SÓLIDOS
2021	4 DRC	5 D	DEBITADA	05-11-2021	05-11-2021	a)	11,48 €	070399	OUTRAS
2021	4 DRC	504 C	CONFERIDA	19-11-2021	02-12-2021	a)	43,04 €	07020902	RESIDUOS SÓLIDOS
2021	4 DRC	506 C	CONFERIDA	19-11-2021	02-12-2021	a)	14,10 €	07030101	SOCIAL
2021	4 DRC	517 D	DEBITADA	02-12-2021	02-12-2021	a)	157,13 €	07030101	SOCIAL
2021	4 DRC	522 D	DEBITADA	06-12-2021	06-12-2021	a)	36,96 €	07020902	RESIDUOS SÓLIDOS
2021	4 DRC	522 D	DEBITADA	06-12-2021	06-12-2021	a)	77,03 €	040123999903	OUTRAS
2021	4 DRC	522 D	DEBITADA	06-12-2021	06-12-2021	a)	433,15 €	07010801	AGUA
2021	4 DRC	522 D	DEBITADA	06-12-2021	06-12-2021	a)	116,70 €	07020901	SANEAMENTO
2021	4 DRC	522 D	DEBITADA	06-12-2021	06-12-2021	a)	182,71 €	07020902	RESIDUOS SÓLIDOS
2021	4 DRC	523 D	DEBITADA	06-12-2021	06-12-2021	a)	136,92 €	070399	OUTRAS
2021	4 DRC	523 D	DEBITADA	06-12-2021	06-12-2021	a)	5,32 €	040123999903	OUTRAS
2021	4 DRC	523 D	DEBITADA	06-12-2021	06-12-2021	a)	28,26 €	07010801	AGUA
2021	4 DRC	523 D	DEBITADA	06-12-2021	06-12-2021	a)	7,05 €	07020901	SANEAMENTO
2021	4 DRC	523 D	DEBITADA	06-12-2021	06-12-2021	a)	22,86 €	07020902	RESIDUOS SÓLIDOS
2021	4 DRC	539 C	CONFERIDA	22-12-2021	10-01-2022	a)	18,20 €	070399	OUTRAS
2021	4 DRC	541 C	CONFERIDA	22-12-2021	10-01-2022	a)	14,10 €	07030101	SOCIAL
2021	4 DRC	549 D	DEBITADA	30-12-2021	30-12-2021	a)	157,13 €	07030101	SOCIAL
2021	4 DRC	60 C	CONFERIDA	08-01-2021	08-01-2021	a)	36,96 €	07020902	RESIDUOS SÓLIDOS
2021	4 DRC	66 D	DEBITADA	13-01-2021	13-01-2021	a)	105,84 €	07010801	AGUA
2021	4 DRC	66 D	DEBITADA	13-01-2021	13-01-2021	a)	53,83 €	040123999903	OUTRAS
2021	4 DRC	66 D	DEBITADA	13-01-2021	13-01-2021	a)	231,85 €	07010801	AGUA
2021	4 DRC	66 D	DEBITADA	13-01-2021	13-01-2021	a)	104,20 €	07020901	SANEAMENTO
2021	4 DRC	66 D	DEBITADA	13-01-2021	13-01-2021	a)	140,76 €	07020902	RESIDUOS SÓLIDOS
2021	4 DRC	66 D	DEBITADA	13-01-2021	13-01-2021	a)	117,04 €	070399	OUTRAS
2021	4 DRC	67 D	DEBITADA	13-01-2021	13-01-2021	a)	2,57 €	040123999903	OUTRAS
2021	4 DRC	67 D	DEBITADA	13-01-2021	13-01-2021	a)	16,56 €	07010801	AGUA
2021	4 DRC	67 D	DEBITADA	13-01-2021	13-01-2021	a)	4,83 €	07020901	SANEAMENTO
2021	4 DRC	67 D	DEBITADA	13-01-2021	13-01-2021	a)	17,88 €	07020902	RESIDUOS SÓLIDOS
2021	4 DRC	69 C	DEBITADA	13-01-2021	13-01-2021	a)	14,84 €	070399	OUTRAS
2021	4 DRC	71 C	CONFERIDA	19-01-2021	01-02-2021	a)	33,24 €	07030101	SOCIAL
2021	4 DRC	74 C	CONFERIDA	19-01-2021	01-02-2021	a)	157,13 €	07030101	SOCIAL
2021	4 DRC	83 C	CONFERIDA	12-02-2021	12-02-2021	a)	175,00 €	040123999903	OUTRAS
2021	4 DRC	83 C	CONFERIDA	12-02-2021	12-02-2021	a)	0,08 €	070399	OUTRAS
2021	4 DRC	83 C	CONFERIDA	12-02-2021	12-02-2021	a)	0,23 €	07010801	AGUA
2021	4 DRC	83 C	CONFERIDA	12-02-2021	12-02-2021	a)	0,30 €	07020901	SANEAMENTO
2021	4 DRC	83 C	CONFERIDA	12-02-2021	12-02-2021	a)	0,14 €	07020902	RESIDUOS SÓLIDOS
2021	4 DRC	83 C	CONFERIDA	12-02-2021	12-02-2021	a)	0,09 €	070399	OUTRAS
2021	4 DRC	83 C	CONFERIDA	12-02-2021	12-02-2021	a)	0,09 €	040201	JUROS DE MORA
2022	3 DRI	1212 C	CONFERIDA	01-04-2022	01-04-2022	a)	5,62 €	040299	MULTAS E PENALIDADE

2022	3 DRI	2650 C	CONFERIDA	02-06-2022	13-09-2022	a)	5,65 €	040123999903 OUTRAS
2022	3 DRI	2650 C	CONFERIDA	02-06-2022	13-09-2022	a)	110,62 €	07010801 AGUA
2022	3 DRI	2650 C	CONFERIDA	02-06-2022	13-09-2022	a)	19,11 €	07020902 RESÍDUOS SÓLIDOS
2022	3 DRI	2650 C	CONFERIDA	02-06-2022	13-09-2022	a)	7,10 €	070399 OUTRAS
2022	3 DRI	2658 C	CONFERIDA	02-06-2022	13-08-2022	a)	79,87 €	040299 MULTAS E PENALIDADE:
2022	3 DRI	2659 C	CONFERIDA	02-06-2022	13-09-2022	a)	3,45 €	040123999903 OUTRAS
2022	3 DRI	2659 C	CONFERIDA	02-06-2022	13-09-2022	a)	22,86 €	07010801 AGUA
2022	3 DRI	2659 C	CONFERIDA	02-06-2022	13-09-2022	a)	13,62 €	07020902 RESÍDUOS SÓLIDOS
2022	3 DRI	2659 C	CONFERIDA	02-06-2022	13-09-2022	a)	36,48 €	070399 OUTRAS
2022	3 DRI	2660 C	CONFERIDA	02-06-2022	13-09-2022	a)	5,43 €	040299 MULTAS E PENALIDADE:
2022	3 DRI	2681 C	CONFERIDA	02-06-2022	13-08-2022	a)	29,93 €	040299 MULTAS E PENALIDADE:
2022	3 DRI	2682 C	CONFERIDA	02-06-2022	13-09-2022	a)	29,93 €	040299 MULTAS E PENALIDADE:
2022	3 DRI	2691 C	CONFERIDA	02-06-2022	02-09-2022	a)	0,60 €	040123999903 OUTRAS
2022	3 DRI	2691 C	CONFERIDA	02-06-2022	02-09-2022	a)	2,16 €	07010801 AGUA
2022	3 DRI	2691 C	CONFERIDA	02-06-2022	02-09-2022	a)	1,81 €	07020902 RESÍDUOS SÓLIDOS
2022	3 DRI	2691 C	CONFERIDA	02-06-2022	02-09-2022	a)	4,71 €	070399 OUTRAS
2022	3 DRI	2693 C	CONFERIDA	02-06-2022	02-10-2022	a)	3,25 €	040123999903 OUTRAS
2022	3 DRI	2693 C	CONFERIDA	02-06-2022	02-10-2022	a)	11,69 €	07010801 AGUA
2022	3 DRI	2693 C	CONFERIDA	02-06-2022	02-10-2022	a)	9,75 €	07020902 RESÍDUOS SÓLIDOS
2022	3 DRI	2693 C	CONFERIDA	02-06-2022	02-10-2022	a)	25,43 €	070399 OUTRAS
2022	3 DRI	2719 C	CONFERIDA	02-06-2022	02-06-2022	a)	4,18 €	040123999903 OUTRAS
2022	3 DRI	2794 C	CONFERIDA	05-06-2022	08-07-2022	a)	24,77 €	040299 MULTAS E PENALIDADE:
2022	3 DRI	2795 C	CONFERIDA	05-06-2022	08-08-2022	a)	39,81 €	040299 MULTAS E PENALIDADE:
2022	3 DRI	2796 C	CONFERIDA	05-06-2022	08-09-2022	a)	39,81 €	040299 MULTAS E PENALIDADE:
2022	3 DRI	2874 C	CONFERIDA	07-06-2022	07-06-2022	a)	4,18 €	040123999903 OUTRAS
2022	3 DRI	3221 C	CONFERIDA	15-06-2022	15-06-2022	a)	4,18 €	040123999903 OUTRAS
2022	3 DRI	3443 C	CONFERIDA	22-06-2022	20-09-2022	a)	0,75 €	07010801 AGUA
2022	3 DRI	3443 C	CONFERIDA	22-06-2022	20-09-2022	a)	0,65 €	07020902 RESÍDUOS SÓLIDOS
2022	3 DRI	3444 C	CONFERIDA	22-06-2022	20-09-2022	a)	18,11 €	040299 MULTAS E PENALIDADE:
2022	3 DRI	3790 C	CONFERIDA	08-07-2022	27-07-2022	a)	26,74 €	040299 MULTAS E PENALIDADE:
2022	3 DRI	3791 C	CONFERIDA	08-07-2022	27-08-2022	a)	26,74 €	040299 MULTAS E PENALIDADE:
2022	3 DRI	3792 C	CONFERIDA	08-07-2022	27-08-2022	a)	26,74 €	040299 MULTAS E PENALIDADE:
2022	3 DRI	4282 C	CONFERIDA	04-08-2022	04-08-2022	a)	4,18 €	040123999903 OUTRAS
2022	3 DRI	4592 C	CONFERIDA	24-08-2022	24-09-2022	a)	8,29 €	040123999903 OUTRAS
2022	3 DRI	4592 C	CONFERIDA	24-08-2022	24-09-2022	a)	33,62 €	07010801 AGUA
2022	3 DRI	4592 C	CONFERIDA	24-08-2022	24-09-2022	a)	14,24 €	07020902 RESÍDUOS SÓLIDOS
2022	3 DRI	4592 C	CONFERIDA	24-08-2022	24-09-2022	a)	10,42 €	070399 OUTRAS
2022	3 DRI	4593 C	CONFERIDA	24-08-2022	24-09-2022	a)	45,61 €	040299 MULTAS E PENALIDADE:
2022	3 DRI	4855 C	CONFERIDA	08-09-2022	09-09-2022	a)	17,76 €	040299 MULTAS E PENALIDADE:
2022	3 DRI	4874 C	CONFERIDA	08-09-2022	09-09-2022	a)	7,95 €	040299 MULTAS E PENALIDADE:
2022	4 DRC	105 D	DEBITADA	07-03-2022	07-03-2022	a)	126,87 €	040123999903 OUTRAS
2022	4 DRC	105 D	DEBITADA	07-03-2022	07-03-2022	a)	849,95 €	07010801 AGUA
2022	4 DRC	105 D	DEBITADA	07-03-2022	07-03-2022	a)	298,58 €	07020901 SANEAMENTO
2022	4 DRC	105 D	DEBITADA	07-03-2022	07-03-2022	a)	257,19 €	07020902 RESÍDUOS SÓLIDOS
2022	4 DRC	105 D	DEBITADA	07-03-2022	07-03-2022	a)	177,91 €	070399 OUTRAS
2022	4 DRC	108 C	CONFERIDA	07-03-2022	07-03-2022	a)	68,90 €	04012301 MERCADOS E FEIRAS

2022	4 DRC		109 D	DEBITADA	07-03-2022	07-03-2022	a)		5,80 €	040123999903	OUTRAS
2022	4 DRC		109 D	DEBITADA	07-03-2022	07-03-2022	a)		25,68 €	07010801	AGUA
2022	4 DRC		109 D	DEBITADA	07-03-2022	07-03-2022	a)		9,74 €	07020901	SANEAMENTO
2022	4 DRC		109 D	DEBITADA	07-03-2022	07-03-2022	a)		29,06 €	07020902	RESIDUOS SÓLIDOS
2022	4 DRC		124 C	CONFERIDA	21-03-2022	01-04-2022	a)		23,12 €	070399	OUTRAS
2022	4 DRC		126 C	CONFERIDA	21-03-2022	01-04-2022	a)		22,17 €	07030101	SOCIAL
2022	4 DRC		140 D	DEBITADA	04-04-2022	04-04-2022	a)		157,13 €	07030101	SOCIAL
2022	4 DRC		141 D	DEBITADA	04-04-2022	04-04-2022	a)		37,25 €	07020902	RESIDUOS SÓLIDOS
2022	4 DRC		147 D	DEBITADA	06-04-2022	06-04-2022	a)		3,89 €	07020902	RESIDUOS SÓLIDOS
2022	4 DRC		147 D	DEBITADA	06-04-2022	06-04-2022	a)		237,92 €	040123999903	OUTRAS
2022	4 DRC		147 D	DEBITADA	06-04-2022	06-04-2022	a)		1.743,67 €	07010801	AGUA
2022	4 DRC		147 D	DEBITADA	06-04-2022	06-04-2022	a)		579,14 €	07020901	SANEAMENTO
2022	4 DRC		147 D	DEBITADA	06-04-2022	06-04-2022	a)		389,03 €	07020902	RESIDUOS SÓLIDOS
2022	4 DRC		147 D	DEBITADA	06-04-2022	06-04-2022	a)		204,46 €	070399	OUTRAS
2022	4 DRC		150 D	DEBITADA	06-04-2022	06-04-2022	a)		15,12 €	040123999903	OUTRAS
2022	4 DRC		150 D	DEBITADA	06-04-2022	06-04-2022	a)		74,25 €	07010801	AGUA
2022	4 DRC		150 D	DEBITADA	06-04-2022	06-04-2022	a)		29,97 €	07020901	SANEAMENTO
2022	4 DRC		150 D	DEBITADA	06-04-2022	06-04-2022	a)		40,88 €	07020902	RESIDUOS SÓLIDOS
2022	4 DRC		150 D	DEBITADA	06-04-2022	06-04-2022	a)		29,88 €	070399	OUTRAS
2022	4 DRC		16 D	DEBITADA	11-01-2022	11-01-2022	a)		130,35 €	040123999903	OUTRAS
2022	4 DRC		16 D	DEBITADA	11-01-2022	11-01-2022	a)		883,11 €	07010801	AGUA
2022	4 DRC		16 D	DEBITADA	11-01-2022	11-01-2022	a)		275,73 €	07020901	SANEAMENTO
2022	4 DRC		16 D	DEBITADA	11-01-2022	11-01-2022	a)		242,08 €	07020902	RESIDUOS SÓLIDOS
2022	4 DRC		16 D	DEBITADA	11-01-2022	11-01-2022	a)		153,73 €	070399	OUTRAS
2022	4 DRC		162 C	CONFERIDA	20-04-2022	01-04-2022	a)		300,00 €	070399	OUTRAS
2022	4 DRC		166 C	CONFERIDA	20-04-2022	09-05-2022	a)		22,17 €	07030101	SOCIAL
2022	4 DRC		168 C	CONFERIDA	20-04-2022	09-05-2022	a)		157,13 €	07030101	SOCIAL
2022	4 DRC		170 C	CONFERIDA	20-04-2022	03-05-2022	a)		300,00 €	070399	OUTRAS
2022	4 DRC		172 C	CONFERIDA	20-04-2022	20-04-2022	a)		103,35 €	04012301	MERCADOS E FEIRAS
2022	4 DRC		178 C	CONFERIDA	26-04-2022	26-04-2022	a)		8,44 €	040123999903	OUTRAS
2022	4 DRC		178 C	CONFERIDA	26-04-2022	26-04-2022	a)		25,25 €	07010801	AGUA
2022	4 DRC		178 C	CONFERIDA	26-04-2022	26-04-2022	a)		17,61 €	07020902	RESIDUOS SÓLIDOS
2022	4 DRC		18 D	DEBITADA	12-01-2022	12-01-2022	a)		13,44 €	070399	OUTRAS
2022	4 DRC		18 D	DEBITADA	12-01-2022	12-01-2022	a)		19,76 €	040123999903	OUTRAS
2022	4 DRC		18 D	DEBITADA	12-01-2022	12-01-2022	a)		156,29 €	07010801	AGUA
2022	4 DRC		18 D	DEBITADA	12-01-2022	12-01-2022	a)		53,55 €	07020901	SANEAMENTO
2022	4 DRC		18 D	DEBITADA	12-01-2022	12-01-2022	a)		25,84 €	07020902	RESIDUOS SÓLIDOS
2022	4 DRC		183 C	CONFERIDA	29-04-2022	29-04-2022	a)		14,84 €	070399	OUTRAS
2022	4 DRC		183 C	CONFERIDA	29-04-2022	29-04-2022	a)		3,56 €	040123999903	OUTRAS
2022	4 DRC		183 C	CONFERIDA	29-04-2022	29-04-2022	a)		17,88 €	07010801	AGUA
2022	4 DRC		183 C	CONFERIDA	29-04-2022	29-04-2022	a)		4,33 €	07020902	RESIDUOS SÓLIDOS
2022	4 DRC		185 D	DEBITADA	02-05-2022	02-05-2022	a)		2,58 €	070399	OUTRAS
2022	4 DRC		187 C	CONFERIDA	02-05-2022	02-05-2022	a)		37,25 €	07020902	RESIDUOS SÓLIDOS
2022	4 DRC		187 C	CONFERIDA	02-05-2022	02-05-2022	a)		2,32 €	040123999903	OUTRAS
2022	4 DRC		187 C	CONFERIDA	02-05-2022	02-05-2022	a)		6,92 €	07010801	AGUA
2022	4 DRC		187 C	CONFERIDA	02-05-2022	02-05-2022	a)		4,51 €	07020902	RESIDUOS SÓLIDOS

2022	4 DRC	187 C	CONFERIDA	02-05-2022	02-05-2022	a)	3,36 €	070399 OUTRAS
2022	4 DRC	191 D	DEBITADA	05-05-2022	05-05-2022	a)	124,16 €	040123999903 OUTRAS
2022	4 DRC	191 D	DEBITADA	05-05-2022	05-05-2022	a)	766,99 €	07010801 AGUA
2022	4 DRC	191 D	DEBITADA	05-05-2022	05-05-2022	a)	183,98 €	07020901 SANEAMENTO
2022	4 DRC	191 D	DEBITADA	05-05-2022	05-05-2022	a)	274,01 €	07020902 RESIDUOS SÓLIDOS
2022	4 DRC	191 D	DEBITADA	05-05-2022	05-05-2022	a)	199,56 €	070399 OUTRAS
2022	4 DRC	193 D	DEBITADA	06-05-2022	06-05-2022	a)	12,12 €	040123999903 OUTRAS
2022	4 DRC	193 D	DEBITADA	06-05-2022	06-05-2022	a)	59,26 €	07010801 AGUA
2022	4 DRC	193 D	DEBITADA	06-05-2022	06-05-2022	a)	14,88 €	07020901 SANEAMENTO
2022	4 DRC	193 D	DEBITADA	06-05-2022	06-05-2022	a)	36,43 €	07020902 RESIDUOS SÓLIDOS
2022	4 DRC	193 D	DEBITADA	06-05-2022	06-05-2022	a)	28,46 €	070399 OUTRAS
2022	4 DRC	198 C	CONFERIDA	06-05-2022	06-05-2022	a)	68,90 €	04012301 MERCADOS E FEIRAS
2022	4 DRC	211 C	CONFERIDA	20-05-2022	01-06-2022	a)	22,17 €	07030101 SOCIAL
2022	4 DRC	213 C	CONFERIDA	02-06-2022	02-06-2022	a)	37,25 €	07020902 RESIDUOS SÓLIDOS
2022	4 DRC	230 D	DEBITADA	03-06-2022	03-06-2022	a)	118,72 €	04012301 MERCADOS E FEIRAS
2022	4 DRC	235 C	CONFERIDA	03-06-2022	03-06-2022	a)	155,31 €	07010801 AGUA
2022	4 DRC	236 D	DEBITADA	03-06-2022	03-06-2022	a)	923,12 €	07020901 SANEAMENTO
2022	4 DRC	236 D	DEBITADA	03-06-2022	03-06-2022	a)	341,66 €	07020902 RESIDUOS SÓLIDOS
2022	4 DRC	236 D	DEBITADA	03-06-2022	03-06-2022	a)	335,87 €	070399 OUTRAS
2022	4 DRC	236 D	DEBITADA	03-06-2022	03-06-2022	a)	234,83 €	040123999903 OUTRAS
2022	4 DRC	237 D	DEBITADA	03-06-2022	03-06-2022	a)	97,02 €	07010801 AGUA
2022	4 DRC	237 D	DEBITADA	03-06-2022	03-06-2022	a)	25,70 €	07020901 SANEAMENTO
2022	4 DRC	237 D	DEBITADA	03-06-2022	03-06-2022	a)	46,47 €	07020902 RESIDUOS SÓLIDOS
2022	4 DRC	237 D	DEBITADA	03-06-2022	03-06-2022	a)	38,06 €	070399 OUTRAS
2022	4 DRC	25 C	CONFERIDA	21-06-2022	01-07-2022	a)	22,17 €	07030101 SOCIAL
2022	4 DRC	254 C	CONFERIDA	21-06-2022	01-07-2022	a)	157,13 €	07030101 SOCIAL
2022	4 DRC	256 C	CONFERIDA	21-06-2022	01-07-2022	a)	300,00 €	070399 OUTRAS
2022	4 DRC	258 C	CONFERIDA	21-06-2022	01-07-2022	a)	22,17 €	07030101 SOCIAL
2022	4 DRC	26 C	CONFERIDA	19-01-2022	01-02-2022	a)	5,02 €	040123999903 OUTRAS
2022	4 DRC	264 C	CONFERIDA	22-06-2022	22-06-2022	a)	50,45 €	07010801 AGUA
2022	4 DRC	264 C	CONFERIDA	22-06-2022	22-06-2022	a)	3,48 €	07020902 RESIDUOS SÓLIDOS
2022	4 DRC	264 C	CONFERIDA	30-06-2022	30-06-2022	a)	18,02 €	07010801 AGUA
2022	4 DRC	272 C	CONFERIDA	04-07-2022	04-07-2022	a)	118,72 €	04012301 MERCADOS E FEIRAS
2022	4 DRC	277 C	CONFERIDA	19-01-2022	01-02-2022	a)	157,13 €	07030101 SOCIAL
2022	4 DRC	280 D	DEBITADA	04-07-2022	04-07-2022	a)	37,25 €	07020902 RESIDUOS SÓLIDOS
2022	4 DRC	283 D	DEBITADA	05-07-2022	05-07-2022	a)	210,99 €	040123999903 OUTRAS
2022	4 DRC	283 D	DEBITADA	05-07-2022	05-07-2022	a)	1,235,06 €	07010801 AGUA
2022	4 DRC	283 D	DEBITADA	05-07-2022	05-07-2022	a)	290,14 €	07020901 SANEAMENTO
2022	4 DRC	283 D	DEBITADA	05-07-2022	05-07-2022	a)	384,46 €	07020902 RESIDUOS SÓLIDOS
2022	4 DRC	283 D	DEBITADA	05-07-2022	05-07-2022	a)	255,60 €	070399 OUTRAS
2022	4 DRC	284 D	DEBITADA	05-07-2022	05-07-2022	a)	60,54 €	040123999903 OUTRAS
2022	4 DRC	284 D	DEBITADA	05-07-2022	05-07-2022	a)	584,79 €	07010801 AGUA
2022	4 DRC	284 D	DEBITADA	05-07-2022	05-07-2022	a)	27,18 €	07020901 SANEAMENTO

2022	4 DRC	284 D	DEBITADA	05-07-2022	05-07-2022	a)	63,73 €	07020902	RESÍDUOS SÓLIDOS
2022	4 DRC	284 D	DEBITADA	05-07-2022	05-07-2022	a)	41,49 €	070399	OUTRAS
2022	4 DRC	289 C	CONFERIDA	08-07-2022	02-08-2022	a)	22,17 €	07030101	SOCIAL
2022	4 DRC	291 C	CONFERIDA	08-07-2022	02-08-2022	a)	157,13 €	07030101	SOCIAL
2022	4 DRC	292 C	CONFERIDA	08-07-2022	02-08-2022	a)	300,00 €	070399	OUTRAS
2022	4 DRC	320 D	DEBITADA	03-08-2022	03-08-2022	a)	37,25 €	07020902	RESÍDUOS SÓLIDOS
2022	4 DRC	322 D	DEBITADA	03-08-2022	03-08-2022	a)	335,94 €	040123999903	OUTRAS
2022	4 DRC	322 D	DEBITADA	03-08-2022	03-08-2022	a)	2.177,79 €	07010801	AGUA
2022	4 DRC	322 D	DEBITADA	03-08-2022	03-08-2022	a)	605,64 €	07020901	SANEAMENTO
2022	4 DRC	322 D	DEBITADA	03-08-2022	03-08-2022	a)	539,27 €	07020902	RESÍDUOS SÓLIDOS
2022	4 DRC	323 D	DEBITADA	03-08-2022	03-08-2022	a)	317,91 €	070399	OUTRAS
2022	4 DRC	323 D	DEBITADA	03-08-2022	03-08-2022	a)	19,35 €	040123999903	OUTRAS
2022	4 DRC	323 D	DEBITADA	03-08-2022	03-08-2022	a)	118,24 €	07010801	AGUA
2022	4 DRC	323 D	DEBITADA	03-08-2022	03-08-2022	a)	28,16 €	07020901	SANEAMENTO
2022	4 DRC	323 D	DEBITADA	03-08-2022	03-08-2022	a)	62,18 €	07020902	RESÍDUOS SÓLIDOS
2022	4 DRC	328 C	CONFERIDA	05-08-2022	05-08-2022	a)	51,04 €	070399	OUTRAS
2022	4 DRC	339 C	CONFERIDA	22-08-2022	01-09-2022	a)	118,72 €	04012301	MERCADOS E FEIRAS
2022	4 DRC	341 C	CONFERIDA	22-08-2022	01-09-2022	a)	22,17 €	07030101	SOCIAL
2022	4 DRC	343 C	CONFERIDA	22-08-2022	01-09-2022	a)	157,13 €	07030101	SOCIAL
2022	4 DRC	364 D	DEBITADA	02-09-2022	02-09-2022	a)	300,00 €	070399	OUTRAS
2022	4 DRC	367 D	DEBITADA	05-09-2022	05-09-2022	a)	41,14 €	07020902	RESÍDUOS SÓLIDOS
2022	4 DRC	367 D	DEBITADA	05-09-2022	05-09-2022	a)	315,41 €	040123999903	OUTRAS
2022	4 DRC	367 D	DEBITADA	05-09-2022	05-09-2022	a)	1.896,24 €	07010801	AGUA
2022	4 DRC	367 D	DEBITADA	05-09-2022	05-09-2022	a)	411,49 €	07020901	SANEAMENTO
2022	4 DRC	367 D	DEBITADA	05-09-2022	05-09-2022	a)	572,91 €	07020902	RESÍDUOS SÓLIDOS
2022	4 DRC	368 D	DEBITADA	05-09-2022	05-09-2022	a)	390,60 €	070399	OUTRAS
2022	4 DRC	368 D	DEBITADA	05-09-2022	05-09-2022	a)	57,43 €	040123999903	OUTRAS
2022	4 DRC	368 D	DEBITADA	05-09-2022	05-09-2022	a)	432,97 €	07010801	AGUA
2022	4 DRC	368 D	DEBITADA	05-09-2022	05-09-2022	a)	22,31 €	07020901	SANEAMENTO
2022	4 DRC	368 D	DEBITADA	05-09-2022	05-09-2022	a)	97,79 €	07020902	RESÍDUOS SÓLIDOS
2022	4 DRC	372 C	CONFERIDA	06-09-2022	06-09-2022	a)	74,16 €	070399	OUTRAS
2022	4 DRC	375 C	CONFERIDA	07-09-2022	07-09-2022	a)	118,72 €	04012301	MERCADOS E FEIRAS
2022	4 DRC	388 C	CONFERIDA	19-09-2022	19-09-2022	a)	59,53 €	070399	OUTRAS
2022	4 DRC	55 D	DEBITADA	01-02-2022	01-02-2022	a)	151,30 €	070399	OUTRAS
2022	4 DRC	58 D	DEBITADA	02-02-2022	02-02-2022	a)	37,25 €	07020902	RESÍDUOS SÓLIDOS
2022	4 DRC	58 D	DEBITADA	02-02-2022	02-02-2022	a)	162,40 €	040123999903	OUTRAS
2022	4 DRC	58 D	DEBITADA	02-02-2022	02-02-2022	a)	1.197,58 €	07010801	AGUA
2022	4 DRC	58 D	DEBITADA	02-02-2022	02-02-2022	a)	360,89 €	07020901	SANEAMENTO
2022	4 DRC	58 D	DEBITADA	02-02-2022	02-02-2022	a)	279,48 €	07020902	RESÍDUOS SÓLIDOS
2022	4 DRC	59 C	CONFERIDA	02-02-2022	02-02-2022	a)	169,19 €	070399	OUTRAS
2022	4 DRC	60 D	DEBITADA	02-02-2022	02-02-2022	a)	68,90 €	04012301	MERCADOS E FEIRAS
2022	4 DRC	60 D	DEBITADA	02-02-2022	02-02-2022	a)	27,58 €	040123999903	OUTRAS
2022	4 DRC	60 D	DEBITADA	02-02-2022	02-02-2022	a)	11,07 €	07010801	AGUA
2022	4 DRC	60 D	DEBITADA	02-02-2022	02-02-2022	a)	26,71 €	07020901	SANEAMENTO
2022	4 DRC	60 D	DEBITADA	02-02-2022	02-02-2022	a)	21,70 €	07020902	RESÍDUOS SÓLIDOS
2022	4 DRC	60 D	DEBITADA	02-02-2022	02-02-2022	a)		070399	OUTRAS

2022	4 DRC	77 C	CONFERIDA	15-02-2022	15-02-2022	a)	126,68 €	040123999903	OUTRAS
2022	4 DRC	77 C	CONFERIDA	15-02-2022	15-02-2022	a)	973,68 €	07010801	AGUA
2022	4 DRC	77 C	CONFERIDA	15-02-2022	15-02-2022	a)	586,46 €	07020901	SANEAMENTO
2022	4 DRC	77 C	CONFERIDA	15-02-2022	15-02-2022	a)	176,20 €	07020902	RESÍDUOS SÓLIDOS
2022	4 DRC	77 C	CONFERIDA	15-02-2022	15-02-2022	a)	96,94 €	070399	OUTRAS
2022	4 DRC	82 C	CONFERIDA	21-02-2022	01-03-2022	a)	22,17 €	07030101	SOCIAL
2022	4 DRC	84 C	CONFERIDA	21-02-2022	01-03-2022	a)	157,13 €	07030101	SOCIAL
2022	4 DRC	86 C	CONFERIDA	21-02-2022	01-03-2022	a)	150,00 €	070399	OUTRAS
2022	4 DRC	93 C	CONFERIDA	22-02-2022	22-02-2022	a)	68,90 €	04012301	MERCADOS E FEIRAS
2022	4 DRC	97 C	CONFERIDA	28-02-2022	28-02-2022	a)	27,28 €	040123999903	OUTRAS
2022	4 DRC	97 C	CONFERIDA	28-02-2022	28-02-2022	a)	64,47 €	07010801	AGUA
2022	4 DRC	97 C	CONFERIDA	28-02-2022	28-02-2022	a)	98,93 €	07020901	SANEAMENTO
2022	4 DRC	97 C	CONFERIDA	28-02-2022	28-02-2022	a)	22,52 €	07020902	RESÍDUOS SÓLIDOS
2022	4 DRC	97 C	CONFERIDA	28-02-2022	28-02-2022	a)	6,44 €	070399	OUTRAS
2022	4 DRC	99 D	DEBITADA	02-03-2022	02-03-2022	a)	37,25 €	07020902	RESÍDUOS SÓLIDOS
TOTAL :							242,955,49 €		

a) A identificação dos clientes/ contribuintes foi "omitida" para cumprimento do estipulado no Regulamento Geral da Protecção de Dados



PRESTAÇÃO DE CONTAS 2022

CERTIFICAÇÃO LEGAL DE CONTAS INDIVIDUAL

CERTIFICAÇÃO LEGAL DAS CONTAS

RELATO SOBRE A AUDITORIA DAS DEMONSTRAÇÕES FINANCEIRAS

Opinião com reservas

Auditámos as demonstrações financeiras anexas do **Município de Castelo de Paiva** (a Entidade), que compreendem o balanço em 31 de dezembro de 2022 (que evidencia um total de 41.283.976,05 euros e um total de fundos próprios de 35.237.135,03 euros, incluindo um resultado líquido de 2.536.674,15 euros), a demonstração dos resultados por natureza, a demonstração das alterações no património líquido, a demonstração dos fluxos de caixa, relativos ao ano findo naquela data, e o anexo às demonstrações financeiras que inclui um resumo das políticas contabilísticas significativas.

Em nossa opinião, exceto quanto aos possíveis efeitos das matérias referidas na secção "Bases para a opinião com reservas", as demonstrações financeiras anexas apresentam de forma verdadeira e apropriada, em todos os aspetos materiais, a posição financeira do **Município de Castelo de Paiva**, em 31 de dezembro de 2022, o seu desempenho financeiro e fluxos de caixa relativos ao ano findo naquela data de acordo com o Sistema de Normalização Contabilística para as Administrações Públicas.

Bases para a opinião

Os trabalhos de inventário e registo de cadastro de imobilizado, nos termos da Portaria nº 671/2000, de 17 de Abril, substituída pelo Classificador Complementar 2 publicado no ponto 7 do Anexo III ao SNC-AP (Decreto-Lei 192/2015 nº de 11 de setembro), foram iniciados pelo Órgão Executivo no período de 2014, não tendo sido finalizados até ao momento. Deste modo, não nos é possível emitir opinião sobre as diferentes rubricas de Ativos fixos tangíveis, Gastos/reversões de depreciação e amortização e Resultados transitados das demonstrações financeiras do Município de Castelo de Paiva com referência a 31 de dezembro de 2022.

A nossa auditoria foi efetuada de acordo com as Normas Internacionais de Auditoria (ISA) e demais normas e orientações técnicas e éticas da Ordem dos Revisores Oficiais de Contas. As nossas responsabilidades nos termos dessas normas estão descritas na secção "Responsabilidades do auditor pela auditoria das demonstrações financeiras" abaixo. Somos independentes da Entidade, nos termos da lei e cumprimos os demais requisitos éticos nos termos do código de ética da Ordem dos Revisores Oficiais de Contas.

Estamos convictos que a prova de auditoria que obtivemos é suficiente e apropriada para proporcionar uma base para a nossa opinião com reservas.

Ênfases

1. Chamamos a atenção para a nota 0 das demonstrações financeiras, onde é referido que as demonstrações financeiras dos exercícios findos em 31 de dezembro de 2022 e 2021 não incluem as divulgações previstas na NCP 27 – Contabilidade de Gestão, tendo a Empresa divulgado as razões para tal facto.
2. A Certificação Legal das Contas, relativamente às demonstrações financeiras do exercício findo em 31 de dezembro de 2021, incluía uma reserva por limitação de âmbito, por indisponibilidade de informação financeira auditada àquela data sobre as suas participações financeiras. Com referência a 31 de dezembro de 2022, foi obtida informação financeira suficiente e apropriada sobre as participações financeiras detidas pela Entidade, pelo que esta situação deixa de ser aplicável.

A nossa opinião não é modificada em relação a estas matérias.

Outras matérias

As demonstrações financeiras referentes ao ano findo em 31 de dezembro de 2021 foram auditadas por outra Sociedade de Revisores Oficiais de Contas, que sobre elas emitiu uma Certificação Legal das Contas com reservas e com ênfases, datada de 20 de abril de 2022. A nossa aceitação como revisores oficiais de contas ocorreu a 30 de setembro de 2022 para efetuarmos a revisão legal das contas do ano findo em 31 de dezembro de 2022.

Responsabilidades do órgão de gestão pelas demonstrações financeiras:

O órgão de gestão é responsável pela:

- preparação de demonstrações financeiras que apresentem de forma verdadeira e apropriada a posição financeira, o desempenho financeiro e os fluxos de caixa da Entidade de acordo com o Sistema de Normalização Contabilística para as Administrações Públicas;
- elaboração do relatório de gestão nos termos legais e regulamentares aplicáveis;
- criação e manutenção de um sistema de controlo interno apropriado para permitir a preparação de demonstrações financeiras isentas de distorção material devido a fraude ou erro;
- adoção de políticas e critérios contabilísticos adequados nas circunstâncias; e
- avaliação da capacidade da Entidade de se manter em continuidade, divulgando, quando aplicável, as matérias que possam suscitar dúvidas significativas sobre a continuidade das atividades.

O órgão de fiscalização é responsável pela supervisão do processo de preparação e divulgação da informação financeira da Entidade.

Responsabilidades do auditor pela auditoria das demonstrações financeiras

A nossa responsabilidade consiste em obter segurança razoável sobre se as demonstrações financeiras como um todo estão isentas de distorções materiais devido a fraude ou erro, e emitir um relatório onde conste a nossa opinião. Segurança razoável é um nível elevado de segurança, mas não é uma garantia de que uma auditoria executada de acordo com as ISA detetará sempre uma distorção material quando exista. As distorções podem ter origem em fraude ou erro e são consideradas materiais se, isoladas ou conjuntamente, se possa razoavelmente esperar que influenciem decisões económicas dos utilizadores tomadas com base nessas demonstrações financeiras.

Como parte de uma auditoria de acordo com as ISA, fazemos julgamentos profissionais e mantemos ceticismo profissional durante a auditoria e também:

- identificamos e avaliamos os riscos de distorção material das demonstrações financeiras, devido a fraude ou erro, concebemos e executamos procedimentos de auditoria que respondam a esses riscos, e obtemos prova de auditoria que seja suficiente e apropriada para proporcionar uma base

para a nossa opinião. O risco de não detetar uma distorção material devido a fraude é maior do que o risco de não detetar uma distorção material devido a erro, dado que a fraude pode envolver conluio, falsificação, omissões intencionais, falsas declarações ou sobreposição ao controlo interno;

- obtemos uma compreensão do controlo interno relevante para a auditoria com o objetivo de conceber procedimentos de auditoria que sejam apropriados nas circunstâncias, mas não para expressar uma opinião sobre a eficácia do controlo interno da Entidade;
- avaliamos a adequação das políticas contabilísticas usadas e a razoabilidade das estimativas contabilísticas e respetivas divulgações feitas pelo órgão de gestão;
- concluímos sobre a apropriação do uso, pelo órgão de gestão, do pressuposto da continuidade e, com base na prova de auditoria obtida, se existe qualquer incerteza material relacionada com acontecimentos ou condições que possam suscitar dúvidas significativas sobre a capacidade da Entidade para dar continuidade às suas atividades. Se concluirmos que existe uma incerteza material, devemos chamar a atenção no nosso relatório para as divulgações relacionadas incluídas nas demonstrações financeiras ou, caso essas divulgações não sejam adequadas, modificar a nossa opinião. As nossas conclusões são baseadas na prova de auditoria obtida até à data do nosso relatório. Porém, acontecimentos ou condições futuras podem levar a que a Entidade descontinue as suas atividades;
- avaliamos a apresentação, estrutura e conteúdo global das demonstrações financeiras, incluindo as divulgações, e se essas demonstrações financeiras representam as transações e acontecimentos subjacentes de forma a atingir uma apresentação apropriada;
- comunicamos com os encarregados da governação, entre outros assuntos, o âmbito e o calendário planeado da auditoria, e as conclusões significativas da auditoria incluindo qualquer deficiência significativa de controlo interno identificado durante a auditoria.

A nossa responsabilidade inclui ainda a verificação da concordância da informação constante do relatório de gestão com as demonstrações financeiras.

RELATO SOBRE OUTROS REQUISITOS LEGAIS E REGULAMENTARES

Sobre as demonstrações orçamentais

Auditamos as demonstrações orçamentais anexas da Entidade que compreendem a demonstração do desempenho orçamental, a demonstração da execução orçamental da receita (que evidencia um total de receita cobrada líquida de 16.357.750,21 euros), a demonstração da execução orçamental da despesa (que evidencia um total de despesa paga líquida de reposições de 14.553.492,06 euros) e a demonstração de execução do plano plurianual de investimentos relativas ao exercício findo em 31 de dezembro de 2022.

O Órgão de gestão é responsável pela preparação e aprovação das demonstrações orçamentais no âmbito da prestação de contas da entidade. A nossa responsabilidade consiste em verificar que foram cumpridos os requisitos de contabilização e relato previstos na Norma de Contabilidade Pública (NCP) 26 do Sistema de Normalização Contabilística para as Administrações Públicas.

Em nossa opinião, as demonstrações orçamentais anexas estão preparadas, em todos os aspetos materiais, de acordo com a NCP 26 do Sistema de Normalização Contabilística para as Administrações Públicas.

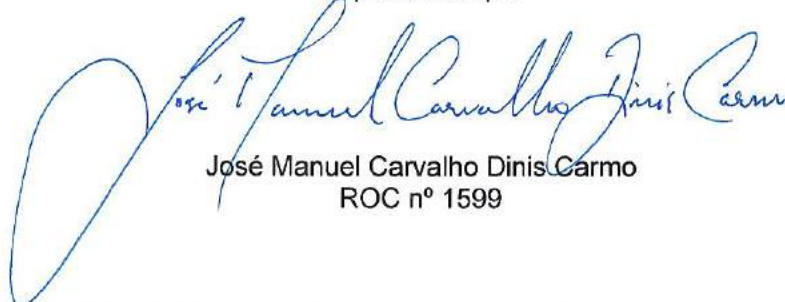
Sobre o relatório de gestão

Em nossa opinião, o relatório de gestão foi preparado de acordo com as leis e regulamentos aplicáveis em vigor e a informação nele constante é coerente com as demonstrações financeiras auditadas e demonstrações orçamentais, não tendo sido identificadas incorreções materiais.

Vila Nova de Gaia, 10 de abril de 2023

CARMO & CERQUEIRA, SROC, LDA.

Representada por



José Manuel Carvalho Dinis Carmo
ROC nº 1599

